

～お申込をされる前に～

## 目論見書補完書面(投資信託)

(この書面は、金融商品取引法第37条の3の規定により、目論見書と一体としてお渡しするものです。  
この書面は、株式会社新生銀行が作成したものであり、目論見書の一部を構成するものではありません。)

この目論見書補完書面、および目論見書の内容をよくお読みください。

当ファンドのお取引に関しては、金融商品取引法第37条の6の規定(いわゆるクーリング・オフ)の適用はありません。

### 当ファンドにかかる金融商品取引契約の概要

当行は、当ファンドの販売会社として、募集の取扱いおよび販売等に関する事務を行います。

### 当行が行う登録金融機関業務の内容および方法の概要

当行が行う金融商品取引業務は、金融商品取引法第33条の2の規定に基づく登録金融機関業務であり、当行においてファンドのお取引や保護預りを行われる場合は、以下によります。

- ・お取引にあたっては、投資信託総合取引口座をあらかじめ開設されることが必要となります。
- ・お取引のご注文をいただいたときは、原則として、あらかじめ当該ご注文にかかる設定代金または設定代金概算額の全部(前受金)を預金決済口座から引き落としてお預りしたうえで、ご注文をお受けいたします。
- ・設定代金概算額と設定代金の確定額の差額は、設定日に精算していただきます。
- ・ご注文いただいたお取引が成立した場合(法令に定める場合を除きます。)には、取引報告書をお客さまのお届出住所宛に送付します。

当行は上記の他に金融商品取引業として、以下の業務を行っています。

- ①法令により登録金融機関が取り扱うことを認められた有価証券等の募集、売り出し、私募の取扱い等の業務
- ②証券仲介業務
- ③デリバティブ業務
- ④保護預り業務
- ⑤社債等の振替業務

### 当ファンドの販売会社の概要




商号等	株式会社新生銀行 登録金融機関 関東財務局長(登金)第10号
本店所在地	〒100-8501 東京都千代田区内幸町2-1-8
加入協会	日本証券業協会、(社)金融先物取引業協会
資本金	476,296,960,638円(2008年2月4日現在)
主な事業	銀行業
設立年月	1952年12月1日
連絡先	0120-456-860またはお取引のある本支店にご連絡ください。



### 当行取扱いの公募追加型投資信託のお申込手数料一覧



















次ページ以降をご確認ください。

## 当行取扱いの公募追加型投資信託のお申込手数料一覧




























(※)約定金額とは、お申込金額からお申込手数料およびお申込手数料に対する消費税等の相当額を控除した金額(「約定日の基準価額×約定した口数」)をいいます。お申込手数料は、下記の手数料率を約定金額に乗じた金額とします。また、消費税等の相当額とは消費税および地方消費税相当額の合計金額を示し、各お申込手数料に対して5%がかかります。(「お申込金額=約定金額+お申込手数料+お申込手数料に対する消費税等の相当額」)

取扱窓口  店頭 /  電話(新生パワーコール) /  インターネット(新生パワーダイレクト)

[ 電話(新生パワーコール)、 インターネット(新生パワーダイレクト)は、パワーフレックス口座をお持ちの個人のお客さまのみのお取り扱いになります。]












ファンド名	運用会社	取扱コース	約定金額(※)に対するお申込手数料率		お申込単位	取扱窓口
大同のMMF (マネー・マネージメント・ファンド)	T&Dアセット マネジメント	累積投資 専用	なし		1万円以上 1円単位	  
225インデックス ファンド	T&Dアセット マネジメント	自動継続 投資コース	5億円未満	1.05% (税抜 1.0%)	1万円以上 1円単位	  
			5億円以上	0.525% (税抜 0.5%)		
インデックス ファンド225	日興アセット マネジメント	分配金 再投資 コース	一律	1.05% (税抜 1.0%)	1万円以上 1円単位	  
ダイワ・ バリュー株・ オープン (愛称:底力)	大和証券 投資信託 委託	分配金 再投資 コース	1,000万円未満	3.15% (税抜 3.0%)	1万円以上 1円単位	  
			1,000万円以上 5億円未満	2.1% (税抜 2.0%)		
			5億円以上 10億円未満	1.05% (税抜 1.0%)		
			10億円以上	0.525% (税抜 0.5%)		
フィデリティ・ 日本成長株・ ファンド	フィデリティ 投信	累積 投資コース	1,000万円未満	3.15% (税抜 3.0%)	1万円以上 1円単位	  
			1,000万円以上 5,000万円未満	2.1% (税抜 2.0%)		
			5,000万円以上 1億円未満	1.575% (税抜 1.5%)		
			1億円以上	1.05% (税抜 1.0%)		
フィデリティ・ 日本配当 成長株・ファンド (分配重視型)	フィデリティ 投信	累積 投資コース	一律	3.15% (税抜 3.0%)	1万円以上 1円単位	  

ファンド名	運用会社	取扱コース	約定金額(※)に対するお申込手数料率	お申込単位	取扱窓口
クレディ・スイス・ ジャパン・ グロース・ ファンド	クレディ・ スイス投信	自動 けいぞく 投資専用	1,000万円未満 3.15% (税抜 3.0%)	1万円以上 1円単位	
			1,000万円以上 5,000万円未満 2.1% (税抜 2.0%)		
			5,000万円以上 1億円未満 1.575% (税抜 1.5%)		
			1億円以上 5億円未満 1.05% (税抜 1.0%)		
			5億円以上 0.525% (税抜 0.5%)		
アメリカン・ ドリーム・ファンド	新生インベス トメント・ マネジメント	自動 けいぞく 投資コース	1億円未満 3.15% (税抜 3.0%)	1万円以上 1円単位	
			1億円以上 3億円未満 1.05% (税抜 1.0%)		
			3億円以上 0.525% (税抜 0.5%)		
ガリレオ	ゴールドマン・ サックス・ アセット・ マネジメント	自動 けいぞく 投資専用	1億円未満 2.1% (税抜 2.0%)	1万円以上 1円単位	
			1億円以上 10億円未満 1.05% (税抜 1.0%)		
			10億円以上 0.525% (税抜 0.5%)		
グローバル・ ソブリン・ オープン (毎月決算型)	国際投信 投資顧問	分配金 複利 けいぞく 投資コース	1億口未満 1.575% (税抜 1.5%)	1万円以上 1円単位	
			1億口以上 3億口未満 1.05% (税抜 1.0%)		
			3億口以上 0.525% (税抜 0.5%)		
			お申込手数料の段階区分が「口数」 であるため、当ファンドについては「約 定した口数」に応じた手数料率を記 載しています。		
世界のサイフ	日興アセット マネジメント	分配金 再投資 コース	一律 2.10% (税抜 2.0%)	1万円以上 1円単位	
LM・ オーストラリア 毎月分配型 ファンド	レッグ・ メイソン・ アセット・ マネジメント	自動 けいぞく 投資コース	1,000万円未満 2.1% (税抜 2.0%)	1万円以上 1円単位	
			1,000万円以上 1億円未満 1.575% (税抜 1.5%)		
			1億円以上 1.05% (税抜 1.0%)		
ニッセイ/ パトナム・ インカムオープン	ニッセイ アセット マネジメント	自動 けいぞく 投資コース	一律 1.575% (税抜 1.5%)	1万円以上 1円単位	
エマージング・ ソブリン・オープン (毎月決算型)	国際投信 投資顧問	自動 けいぞく 投資コース	5億円未満 2.1% (税抜 2.0%)	1万円以上 1円単位	
			5億円以上 1.05% (税抜 1.0%)		

ファンド名	運用会社	取扱コース	約定金額(※)に対するお申込手数料率		お申込単位	取扱窓口
高利回り社債オープン	野村アセットマネジメント	自動 けいぞく 投資コース	一律	3.15% (税抜 3.0%)	1万円以上 1円単位	  
高利回り社債オープン・ 為替ヘッジ	野村アセットマネジメント	自動 けいぞく 投資コース	一律	3.15% (税抜 3.0%)	1万円以上 1円単位	  
エマージング・ カレンシー・ 債券ファンド (毎月分配型)	新生インベスト メント・ マネジメント	自動 けいぞく 投資コース	1億円未満	3.15% (税抜 3.0%)	1万円以上 1円単位	  
			1億円以上	1.575% (税抜 1.5%)		
JPMワールド・ CB・ オープン	JPモルガン・ アセット・ マネジメント	自動 けいぞく 投資コース	一律	2.1% (税抜 2.0%)	1万円以上 1円単位	  
ドイツェ・ライフ・ プラン 30	ドイツェ・ アセット・ マネジメント	自動 けいぞく 投資コース	5,000万円未満	2.1% (税抜 2.0%)	1万円以上 1円単位	  
			5,000万円以上 1億円未満	1.575% (税抜 1.5%)		
			1億円以上	1.05% (税抜 1.0%)		
ドイツェ・ライフ・ プラン 50	ドイツェ・ アセット・ マネジメント	自動 けいぞく 投資コース	5,000万円未満	2.1% (税抜 2.0%)	1万円以上 1円単位	  
			5,000万円以上 1億円未満	1.575% (税抜 1.5%)		
			1億円以上	1.05% (税抜 1.0%)		
ドイツェ・ライフ・ プラン 70	ドイツェ・ アセット・ マネジメント	自動 けいぞく 投資コース	5,000万円未満	2.1% (税抜 2.0%)	1万円以上 1円単位	  
			5,000万円以上 1億円未満	1.575% (税抜 1.5%)		
			1億円以上	1.05% (税抜 1.0%)		
フィデリティ・ バランス・ ファンド	フィデリティ 投信	累積投資 コース	1,000万円未満	3.15% (税抜 3.0%)	1万円以上 1円単位	  
			1,000万円以上 5,000万円未満	2.1% (税抜 2.0%)		
			5,000万円以上 1億円未満	1.575% (税抜 1.5%)		
			1億円以上	1.05% (税抜 1.0%)		
新生・4分散 ファンド	中央三井 アセット マネジメント	分配金 再投資 コース	1億円未満	3.15% (税抜 3.0%)	1万円以上 1円単位	  
			1億円以上 3億円未満	1.05% (税抜 1.0%)		
			3億円以上	0.525% (税抜 0.5%)		



ファンド名	運用会社	取扱コース	約定金額(※)に対するお申込手数料率		お申込単位	取扱窓口
新生・世界分散 ファンド (複利効果重視型)	新生インベ スト メント・ マネジ メント	自動 けいぞく 投資 コース	1億円未満	3.15% (税抜 3.0%)	1万円以上 1円単位	
			1億円以上 3億円未満	1.05% (税抜 1.0%)		
			3億円以上	0.525% (税抜 0.5%)		
新生・世界分散 ファンド (分配重視型)	新生インベ スト メント・ マネジ メント	自動 けいぞく 投資 コース	1億円未満	3.15% (税抜 3.0%)	1万円以上 1円単位	
			1億円以上 3億円未満	1.05% (税抜 1.0%)		
			3億円以上	0.525% (税抜 0.5%)		
世界の財産 3分法ファンド (不動産・債券・ 株式) 毎月分配型	日興アセ ット マネジ メント	分配金 再投資 コース	一律	3.15% (税抜 3.0%)	1万円以上 1円単位	
グローバル・ ハイインカム・ ストック・ファンド	野村アセ ット マネジ メント	自動 けいぞく 投資 コース	一律	3.15% (税抜 3.0%)	1万円以上 1円単位	
世界好配当 インフラ株 ファンド (毎月分配型)	日興アセ ット マネジ メント	分配金 再投資 コース	1億円未満	3.15% (税抜 3.0%)	1万円以上 1円単位	
			1億円以上 3億円未満	1.05% (税抜 1.0%)		
			3億円以上	0.525% (税抜 0.5%)		
JFアジア株・ アクティブ・ オープン	JPモルガ ン・ アセ ット・ マネジ メント	自動 けいぞく 投資 コース	一律	3.15% (税抜 3.0%)	1万円以上 1円単位	
JPM・BRICS5・ ファンド(愛称: ブリックス・ファイブ)	JPモルガ ン・ アセ ット・ マネジ メント	自動 けいぞく 投資 コース	一律	3.15% (税抜 3.0%)	1万円以上 1円単位	
新生・フラトン VPIC ファンド	新生インベ スト メント・ マネジ メント	自動 けいぞく 投資 コース	1億円未満	3.15% (税抜 3.0%)	1万円以上 1円単位	
			1億円以上 3億円未満	1.05% (税抜 1.0%)		
			3億円以上	0.525% (税抜 0.5%)		
HSBC チャイナ オープン	HSBC投信	自動 けいぞく 投資 コース	一律	3.15% (税抜 3.0%)	1万円以上 1円単位	
HSBC インド オープン	HSBC投信	自動 けいぞく 投資 コース	一律	3.15% (税抜 3.0%)	1万円以上 1円単位	
新生・UTI インドファンド	新生インベ スト メント・ マネジ メント	分配金 再投資 コース	一律	3.15% (税抜 3.0%)	1万円以上 1円単位	

ファンド名	運用会社	取扱コース	約定金額(※)に対するお申込手数料率		お申込単位	取扱窓口
新生・UTIインド インフラ関連株式 ファンド	新生インベス トメント・ マネジメン ト	自動 けいぞく 投資コース	1億円未満	3.15% (税抜 3.0%)	1万円以上 1円単位	
			1億円以上 3億円未満	1.05% (税抜 1.0%)		
			3億円以上	0.525% (税抜 0.5%)		
HSBCブラジル オープン	HSBC投信	自動 けいぞく 投資コース	一律	3.15% (税抜 3.0%)	1万円以上 1円単位	
SGロシア 東欧株ファンド	ソシエテ ジェネラル アセット マネジメン ト	分配金 再投資 コース	一律	3.15% (税抜 3.0%)	1万円以上 1円単位	
フィデリティ・ USリート・ ファンド A (為替ヘッジあり)	フィデリティ 投信	累積投資 コース	一律	2.1% (税抜 2.0%)	1万円以上 1円単位	
フィデリティ・ USリート・ ファンド B (為替ヘッジなし)	フィデリティ 投信	累積投資 コース	一律	2.1% (税抜 2.0%)	1万円以上 1円単位	
ラサール・ グローバルREIT ファンド (毎月分配型)	日興アセット マネジメン ト	分配金 再投資 コース	一律	3.15% (税抜 3.0%)	1万円以上 1円単位	
ゴールドマン・サックス 日本株式マーケット・ ニュートラル・ファンド (愛称:GS ジャパン・ ニュートラル)	ゴールドマン・ サックス・ アセット・ マネジメン ト	自動 けいぞく 投資専用	5,000万円未満	2.1% (税抜 2.0%)	1万円以上 1円単位	
			5,000万円以上 1億円未満	1.575% (税抜 1.5%)		
			1億円以上	1.05% (税抜 1.0%)		
ゴールドマン・サックス 米国株式マーケット・ ニュートラル・ファンド (愛称:GS US ニュートラル)	ゴールドマン・ サックス・ アセット・ マネジメン ト	自動 けいぞく 投資専用	5,000万円未満	2.1% (税抜 2.0%)	1万円以上 1円単位	
			5,000万円以上 1億円未満	1.575% (税抜 1.5%)		
			1億円以上	1.05% (税抜 1.0%)		
MHAM物価 連動国債ファンド (愛称:未来予想)	みずほ 投信投資 顧問	分配金 再投資 コース	一律	1.05% (税抜 1.0%)	1万円以上 1円単位	
インベスコ 店頭・成長株 オープン	インベスコ 投信投資 顧問	自動 けいぞく 投資コース	一律	2.1% (税抜 2.0%)	1万円以上 1円単位	
ドイチェ・ヨーロッパ インカムオープン	ドイチェ・ アセット・ マネジメン ト	自動 けいぞく 投資コース	一律	1.575% (税抜 1.5%)	1万円以上 1円単位	

ファンド名	運用会社	取扱コース	約定金額(※)に対するお申込手数料率	お申込単位	取扱窓口
MSCIインデックス・セレクト・ファンド コクサイ・ポートフォリオ	モルガン・スタンレー・アセット・マネジメント 投信	分配金再投資コース	一律 1.05% (税抜 1.0%)	1万円以上 1円単位	
ダイワJ-REIT オープン	大和証券投資信託委託	分配金再投資コース	一律 1.05% (税抜 1.0%)	1万円以上 1円単位	
日本トレンド・セレクト ハイパー・ウェイブ	日興アセット マネジメント	自動 けいぞく 投資専用	一律 1.05% (税抜 1.0%)	1万円以上 1円単位	
日本トレンド・セレクト リバース・トレンド・ オープン			一律 1.05% (税抜 1.0%)		
日本トレンド・セレクト 日本トレンド・ マネーポートフォリオ			日本トレンド・セレクトの他のポートフォリオからの スイッチングでのみご購入いただけます		
日本トレンド・セレクトは手数料無しで3つのポートフォリオ間のスイッチングができます(信託財産留保額はかかる場合があります。詳しくは目論見書でご確認ください)。スイッチングによる購入申込単位は、1円以上1円単位です。					
日本債券ベア	T&D アセット マネジメント	自動継続 投資コース	一律 1.05% (税抜 1.0%)	10万円以上 1円単位	

### <償還乗換優遇制度について>

償還乗換優遇制度とは、投資信託の償還金をもって、その支払を受けた販売会社で一定期間内に新たに別の投資信託をご購入いただく場合に、お申込手数料が無料となるなどの優遇制度です。当行では、お客さまが、下記の優遇対象となる償還(予定)ファンドの償還金をもって、本お申込手数料一覧記載のいずれかの投資信託(「大同のMMF」は除く。)をお申し込みされる場合に、手数料を無料とさせていただきます。\*なお、償還乗換の際に償還金の支払を受けたことを証する書類を呈示していただくことがあります。

※以下の場合は優遇制度の対象外となります。

- ・「償還するファンド」「償還金をもってお申し込みされるファンド」のいずれかまたは両方が、外国籍投資信託である場合
- ・インターネット<新生パワーダイレクト>でお申し込みされる場合

優遇対象となる償還(予定)ファンド	償還(予定)日	優遇期限
—	—	—
優遇対象とならない償還(予定)ファンド	償還(予定)日	
—	—	



Color your life





# インデックスファンド225

追加型株式投資信託／インデックス型(日経225連動型)／自動けいぞく投資適用

本書は「交付目論見書」と「請求目論見書」を合冊しております。

設定・運用は

日興アセットマネジメント

# インデックスファンド225

追加型株式投資信託／インデックス型(日経225連動型)／自動けいぞく投資適用

設定・運用は

**日興アセットマネジメント**

本書は金融商品取引法第13条の規定に基づき、投資家に交付される目論見書です。

「インデックスファンド225」(マザーファンドを含みます。)は、主に株式など値動きのある証券を投資対象としているため、基準価額は変動します。したがって、元金を割り込むことがあります。

投資信託は、金融機関の預金や保険契約とは商品性が異なります。

投資信託は、預金保険機構および保険契約者保護機構の保護の対象ではありません。また、銀行など登録金融機関で購入された場合、投資者保護基金の支払いの対象とはなりません。

投資信託は、元金および利回り保証のいずれもありません。

投資信託をご購入されたお客様は、投資した資産の価値の減少を含むリスクを負います。

この目論見書により行なう「インデックスファンド225」の募集については、委託会社は、証券取引法(現金融商品取引法)昭和23年法第25号)第5条の規定により有価証券届出書を平成19年9月14日に関東財務局長に提出しており、平成19年9月15日にその効力が発生しております。また、同法第7条の規定により有価証券届出書の訂正届出書を平成20年3月14日に関東財務局長に提出しております。

当該有価証券届出書「第三部 ファンドの詳細情報」の内容を記載した投資信託説明書(請求目論見書)については、販売会社にご請求いただければ当該販売会社を通じて交付いたします。なお、投資信託説明書(請求目論見書)をご請求された場合は、その旨をご自身で記録しておくようにしてください。

基準価額、販売会社などにつきましては、以下の委託会社の照会先にお問い合わせください。

## 日興アセットマネジメント株式会社

ホームページ アドレス <http://www.nikkoam.com/>

コールセンター 電話番号 0120-25-1404

午前9時～午後5時 土、日、祝・休日は除きます。

(半休日となる場合は午前9時～正午)

下記の事項は、この投資信託(以下「当ファンド」といいます。)をお申込みされる投資家の皆様にあらかじめ、ご確認いただきたい重要な事項としてお知らせするものです。

お申込みの際には、下記の事項および投資信託説明書(交付目論見書)の内容を十分にお読みください。

## 記

### 当ファンドのリスクについて

- ・当ファンドは、主に株式を実質的な投資対象としますので、株式の価格の下落や、株式の発行者の財務状況の悪化などの影響により、基準価額が下落し、損失を被ることがあります。したがって、投資家の皆様の投資元金は保証されているものではなく、基準価額の下落により、損失を被り、投資元金が割り込むことがあります。
- ・当ファンドの基準価額の変動要因としては、主に「価格変動リスク」、「流動性リスク」および「信用リスク」などがあります。

詳しくは、投資信託説明書(交付目論見書)の「ファンドのリスク」をご覧ください。



## 当ファンドの手数料などについて

### お申込時、ご換金(解約)時にご負担いただく費用

申込手数料 (1口当たり)	基準価額に対し2.1%(税抜2%)以内 詳しくは、販売会社にお問い合わせください。
換金(解約)手数料	ありません。
信託財産留保額	ありません。

### 信託財産で間接的にご負担いただく(ファンドから支払われる)費用

信託報酬	純資産総額に対し年率0.546%(税抜0.52%)以内
売買委託手数料など*	・組入有価証券の売買委託手数料 ・監査費用 ・借入金の利息 ・立替金の利息 など

詳しくは、投資信託説明書(交付目論見書)の「費用・税金」をご覧ください。

\*売買委託手数料などについては、運用状況などにより変動するものであり、事前に料率、上限額などを表示することはできません。

当ファンドの手数料などの合計額については、投資家の皆様がファンドを保有される期間などに応じて異なりますので、表示することができません。

# 目次

## 目次

### 基本情報

### 運用の内容

### 手続きと費用

### 運営方法

### 運用の状況

### その他

## 基本情報について

ファンドの概要 .....	1
---------------	---

## 運用の内容について

ファンドの特色 .....	3
投資方針 .....	6
投資方針	
投資対象	
分配方針	
投資制限	
ファンドのリスク .....	9
ファンドの仕組み・体制 .....	11
ファンドの仕組み	
運用体制・リスク管理体制	

## 手続きと費用について

取得申込み手続き .....	14
換金手続き .....	16
費用・税金 .....	18

## 運営方法について

管理および運営 .....	22
基準価額	
償還	
信託約款の変更	
異議の申立て	
公告	
その他	

## 運用の状況について

ファンドの運用状況 .....	28
財務ハイライト情報 .....	34

## その他

約款 .....	38
用語集 .....	51

## ファンドの概要

ファンドの名称	インデックスファンド225(以下「ファンド」といいます。)
商品分類	追加型株式投資信託 / インデックス型(日経225連動型) / 自動けいぞく投資適用 「インデックス型(日経225連動型)」とは、社団法人投資信託協会が定める分類方法において、「約款上、株式への投資に制限を設けず、日経225指数に連動する運用成果を目指すもの」として分類されるファンドをいいます。
ファンドの目的	わが国の長期成長と株式市場の動きをとらえることを目標に、日経平均株価(225種・東証)の動きに連動する投資成果をめざします。
主な投資対象	「インデックス マザーファンド 225」受益証券ならびにわが国の金融商品取引所に上場されている株式を主要投資対象とします。 ▶ 詳しくは、後述の『投資対象』をご覧ください。
主な投資制限	・株式への実質投資割合には制限を設けません。 ・外貨建資産への投資は行ないません。 ▶ 詳しくは、後述の『投資制限』をご覧ください。
主なリスク	・価格変動リスク ・流動性リスク ・信用リスク ・指数とのカイ離リスク ▶ 詳しくは、後述の『ファンドのリスク』をご覧ください。
信託報酬	純資産総額に対し年率0.546%(税抜0.52%)以内 ▶ 詳しくは、後述の『費用・税金』をご覧ください。
信託期間	無期限(昭和63年6月17日設定) ▶ 詳しくは、後述の『償還』をご覧ください。
決算日	毎年6月16日(休業日の場合は翌営業日)
収益分配	毎決算時に、利子・配当収入を中心に分配を行ないますが、分配金額は、委託会社が基準価額水準、市況動向などを勘案して決定します。 ▶ 詳しくは、後述の『分配方針』をご覧ください。
運用報告書の作成	委託会社は、每期決算後および償還後に運用報告書を作成し、あらかじめ届出を受けた住所に販売会社よりお届けします。

商品内容を充分にご理解のうえ、お申込みいただきますようお願い申し上げます。

# 基本情報について

## 取得・換金(解約)に関して

取得・解約 取扱時間	原則として、販売会社の営業日の午後3時(わが国の金融商品取引所が半休日となる場合は午前11時)まで
申込価額	取得申込受付日の基準価額
申込手数料	販売会社が定めるものとします。申込手数料率につきましては、販売会社または委託会社の照会先にお問い合わせください。 ・販売会社における申込手数料率は2.1%(税抜2%)が上限となっております。
申込単位	販売会社または委託会社の照会先にお問い合わせください。
申込代金の支払い	販売会社が指定する日までにお支払いください。
解約価額	解約請求受付日の基準価額
解約手数料	ありません。
信託財産留保額	ありません。
解約単位	1口単位 販売会社によって異なる場合がありますので、詳しくは、販売会社にお問い合わせください。
解約代金の支払い	原則として、解約請求受付日から起算して4営業日目からお支払いします。

## 主な用語の解説

- 信託報酬(しんたくほうしゅう)  
投資信託の運用や管理の対価として、委託会社、受託会社、販売会社が信託財産の中から受け取る報酬のことをいいます。
- 運用報告書(うんようほうこくしょ)  
投資家に対して、運用状況(期中の運用経過、組入有価証券の内容および有価証券の売買状況など)に関する情報を報告する書類のことです。
- 信託財産留保額(しんたくざいさんりゅうほがく)  
投資信託を解約される投資家の解約代金から差し引いて、信託財産に繰り入れる金額のことです。

➔ 本書で用いている専門的な用語については、後述の『用語集』をご覧ください。



## ファンドの特色

**1 日経平均株価(225種・東証)の動きに連動する投資成果をめざします。**

・「インデックス マザーファンド 225」受益証券への投資を通じて、日本株式市場全体の動きをとらえ、日経平均株価(225種・東証)の動きに連動する投資成果をめざします(ファミリーファンド方式)。

後述の「ファミリーファンド方式について」をご参照ください。

・中長期にわたって保有することで、日本経済の成長を享受することが可能になります。

**2 「バール日本株式モデル」に従って、東京証券取引所第一部上場全銘柄の中から、原則として200銘柄以上に投資します。**

マザーファンドにおいて、モダンポートフォリオ理論に基づく「バール日本株式モデル」を活用した日経平均株価の特性分析により、原則として200銘柄以上で運用しながら日経平均株価との高い連動性の実現に努めます。

**3 株式の実質組入比率は高位を保ちます。**

株式組入比率(マザーファンドにおいて保有する株式を含みます。)は原則として高位を維持します。したがって、基準価額は大きく変動することがあります。

# 運用の内容について

## 日経平均株価(225種・東証)の動きへの連動をめざします

マザーファンドにおいて、日経平均株価(225種・東証)の動きに連動する投資成果をめざし、「パーラ日本株式モデル」を活用し、次のポートフォリオ管理を行ないます。

投資対象銘柄の中から、原則として200銘柄以上に分散投資を行ないます。

資金の流出入に伴う売買にあたっては、最適ポートフォリオと信託財産のポートフォリオの乖離を縮小するように売買を行ないます。

株式の組入比率は、高位を保ちます。

なお、当ファンドの基準価額と日経平均株価の動きの乖離は、主として株式の配当金、信託報酬の費用負担、組入銘柄の選定に伴う影響などにより生じます。

### パーラ日本株式モデル

日本株式への投資から期待される収益(必然的にリスクを伴います。)の発生源を、

市場全体の動き

財務・株式関連データから開発された個別銘柄の株価変動指標

業種指標

ポートフォリオ(または個別銘柄)固有の特性

などからもたらされる部分に分解・分析し、数値化します。

これらのデータをもとに、常に市場全体の株価変動の性格分析を行なうと同時に、検証を重ねつつ最適のポートフォリオを求めます。

### 日経平均株価(225種・東証)

日経平均株価(225種・東証)は、株式会社日本経済新聞デジタルメディアが発表している株価指数で、東京証券取引所第一部上場銘柄のうち、株式市場を代表する225銘柄を対象に算出されます。

同株価指数に関する著作権、知的財産権その他一切の権利は株式会社日本経済新聞社に帰属します。また、株式会社日本経済新聞社は同株価指数の内容を変える権利および公表を停止する権利を有しています。

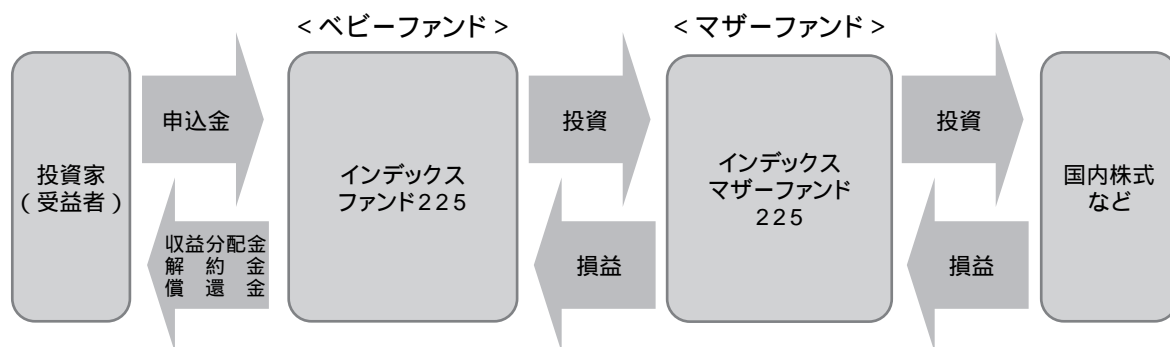
## 運用プロセス評価

当ファンドは、三菱アセット・ブレインズ株式会社の投信評価「総合レーティング」で、最高評価「Aaa」を獲得しています。(2007年7月末現在)

当該評価は過去の一定期間の実績を分析したものであり、将来の運用成果などを約束するものではありません。

## ファミリーファンド方式について

ファミリーファンド方式とは、投資家から投資された資金をまとめてベビーファンドとし、その資金を主としてマザーファンド受益証券に投資して、実質的な運用をマザーファンドで行なう仕組みです。



# 運用の内容について

## 投資方針

### 投資方針

- ・わが国の長期成長と株式市場の動きをとらえることを目標に、日経平均株価( 225種・東証 )の動きに連動する投資成果をめざします。
- ・「インデックス マザーファンド 225」受益証券ならびにわが国の金融商品取引所に上場されている株式を主要投資対象とします。
- ・株式以外の資産への実質投資割合( マザーファンドの信託財産に属する株式以外の資産のうち、この投資信託の信託財産に属するとみなした割合を含みます。 )は、原則として、信託財産の総額の50%以下とします。
- ・ただし、市況動向に急激な変化が生じたとき、ならびに残存信託期間、残存元本が運用に支障をきたす水準となったときなどやむを得ない事情が発生した場合には、上記のような運用ができない場合があります。

### 投資対象

「インデックス マザーファンド 225」受益証券ならびにわが国の金融商品取引所に上場されている株式を主要投資対象とします。

その他の投資対象に関しましては「約款」をご覧ください。



## 投資対象とするマザーファンドの概要

## インデックス マザーファンド 225

## 運用の基本方針

基本方針	わが国の長期成長と株式市場の動きをとらえることを目標に、日経平均株価(225種・東証)の動きに連動する投資成果をめざします。
主な投資対象	わが国の金融商品取引所に上場されている株式を主要投資対象とします。
投資方針	<ul style="list-style-type: none"> <li>投資成果を日経平均株価(225種・東証)の動きにできるだけ連動させるため、「バラ日本株式モデル」に従い次のポートフォリオ管理を行ないます。 東京証券取引所第一部に上場されている株式を投資対象とし、分散投資を行ないます。 資金の流入に伴う売買にあたっては、最適ポートフォリオと信託財産のポートフォリオのカイ離を縮小するように売買を行ないます。 株式の組入比率は、高位を保ちます。</li> <li>株式以外の資産への投資割合は、原則として、信託財産の総額の50%以下とします。</li> <li>ただし、市況動向に急激な変化が生じたとき、ならびに残存信託期間、残存元本が運用に支障をきたす水準となったときなどやむを得ない事情が発生した場合には、上記のような運用ができない場合があります。</li> </ul>
主な投資制限	<ul style="list-style-type: none"> <li>株式(新株引受権証券および新株予約権証券を含みます。)への投資割合には制限を設けません。</li> <li>投資信託証券への投資は、信託財産の純資産総額の5%以下とします。</li> <li>外貨建資産への投資は行ないません。</li> </ul>
収益分配	収益分配は行ないません。

## ファンドに係る費用

信託報酬	ありません。
申込手数料	ありません。
信託財産留保額	ありません。
その他の費用など	組入有価証券の売買時の売買委託手数料、信託事務の処理に要する諸費用、信託財産に関する租税など。 上記費用に付随する消費税等相当額を含みます。

## その他

委託会社	日興アセットマネジメント株式会社
受託会社	中央三井アセット信託銀行株式会社
信託期間	無期限(平成13年10月26日設定)
決算日	毎年6月16日(休業日の場合は翌営業日)

# 運用の内容について

## 分配方針

### 収益分配方針

毎決算時に、原則として次の通り収益分配を行なう方針です。

- 1) 分配対象額の範囲  
経費控除後の利子・配当等収益および売買益(評価益を含みます。)などの全額とします。
- 2) 分配対象額についての分配方針  
利子・配当収入を中心に分配を行ないますが、分配金額は、委託会社が基準価額水準、市況動向などを勘案して決定します。ただし、分配対象額が少額の場合には分配を行なわないこともあります。
- 3) 留保益の運用方針  
収益分配に充てず信託財産内に留保した利益については、約款に定める運用の基本方針に基づき運用を行ないます。

### 収益分配金の支払い

#### < 分配金再投資コース >

原則として、収益分配金は税金を差し引いた後、無手数料で自動的に再投資されます。

#### < 分配金受取りコース >

毎計算期間終了日後1ヵ月以内の委託会社の指定する日(原則として決算日から起算して5営業日まで)から収益分配金を支払います。支払いは販売会社において行なわれます。

## 投資制限

### 約款に定める投資制限

- 1) 株式への実質投資割合には制限を設けません。
  - 2) 投資信託証券(マザーファンドの受益証券を除きます。)への実質投資割合は、信託財産の純資産総額の5%以下とします。
  - 3) 外貨建資産への投資は行ないません。
- その他の投資制限に関しましては「約款」をご覧ください。

### 法令による投資制限

同一法人の発行する株式(投資信託及び投資法人に関する法律)

同一法人の発行する株式について、委託会社が運用の指図を行なう投資信託全体で、当該株式の議決権の過半数を保有することとなる取引は行ないません。

## ファンドのリスク

### ファンドのリスク

- ・当ファンド( マザーファンドを含みます。 )は、主に株式など値動きのある証券を投資対象としているため、基準価額は変動します。したがって、元金を割り込むことがあります。
- ・当ファンドは、預金や保険契約とは異なり、預金保険機構および保険契約者保護機構の保護の対象ではありません。また、銀行など登録金融機関で購入された場合、投資者保護基金の支払いの対象とはなりません。
- ・信託財産に生じた利益および損失はすべて受益者に帰属します。取得申込者は、ファンドの投資目的およびリスク要因を十分に認識することが求められます。

当ファンドの主なリスクは以下の通りです。

### 価格変動リスク

一般に株式の価格は、国内および国外の経済・政治情勢などの影響を受け変動します。ファンドにおいては、株式の価格変動または流動性の予想外の変動があった場合、重大な損失が生じるリスクがあります。

### 流動性リスク

市場規模や取引量が少ない場合、組入銘柄を売却する際に市場実勢から期待される価格で売却できず、不測の損失を被るリスクがあります。

### 信用リスク

一般に投資した企業の経営などに直接・間接を問わず重大な危機が生じた場合には、ファンドにも重大な損失が生じるリスクがあります。

### 指数とのカイ離リスク

当ファンドの基準価額と日経平均株価の動きのカイ離は、主として株式の配当金、信託報酬の費用負担、組入銘柄の選定に伴う影響などにより生じます。

# 運用の内容について

## その他の留意事項

### ● システムリスク・市場リスクなどに関する事項

証券市場および外国為替市場は、世界的な経済事情の急変またはその国における天災地変、政変、経済事情の変化、政策の変更もしくはコンピューター・ネットワーク関係の不慮の出来事などの諸事情により閉鎖されることがあります。これにより、ファンドの投資方針に従った運用ができない場合があります。また、一時的に取得・換金ができなくなることもあります。

### ● 解約によるファンドの資金流出に伴う基準価額変動に関する事項

一度に大量の解約があった場合に、解約資金の手当てをするため保有証券を大量に売却することがあります。その際に基準価額が大きく変動する可能性があります。

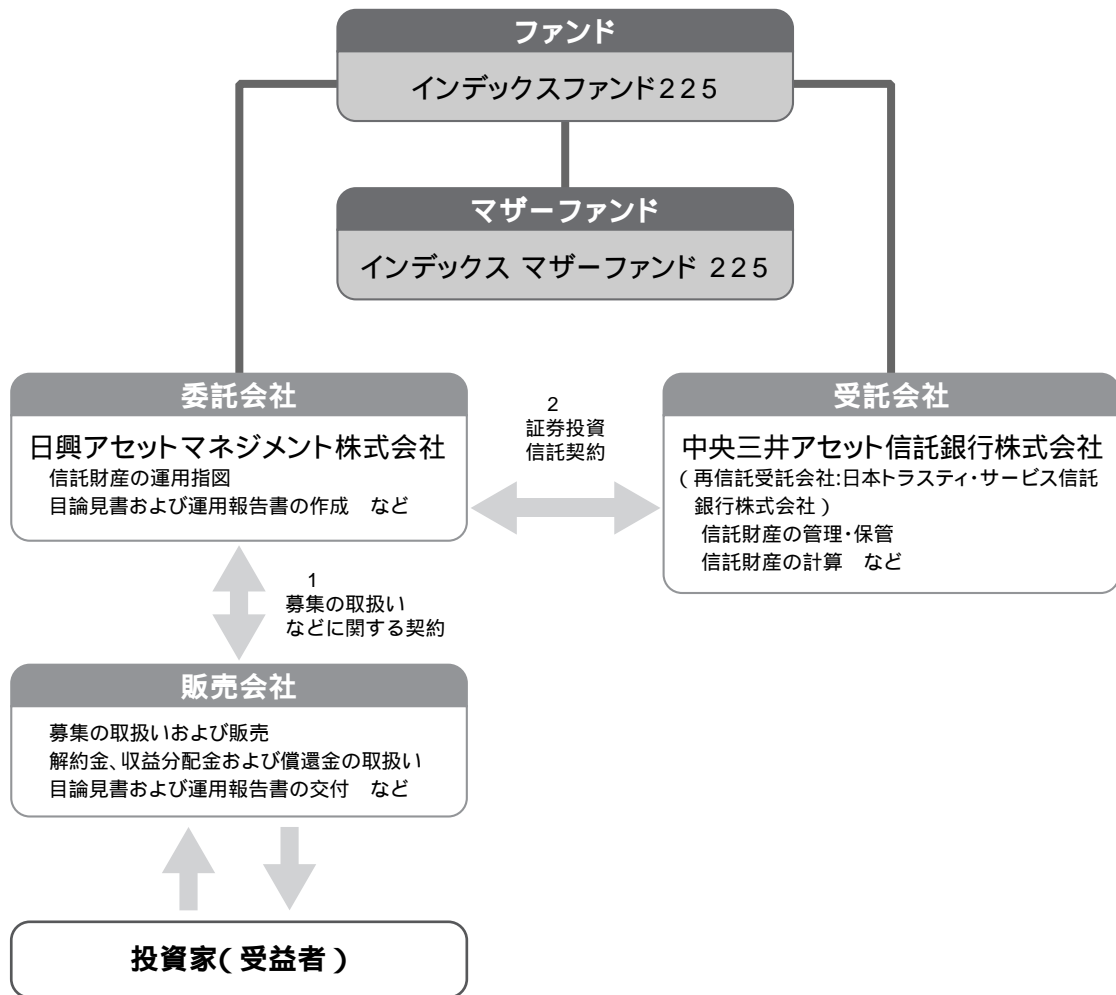
### ● 法令・税制・会計方針などの変更に関する事項

ファンドに適用される法令・税制・会計方針などは、今後変更される場合があります。



## ファンドの仕組み・体制

## ファンドの仕組み



1 投資信託を販売するルールを委託会社と販売会社の間で規定したものの。販売会社が行なう募集の取扱い、収益分配金・償還金の支払い、解約請求の受付の業務範囲の取決めの内容などが含まれています。

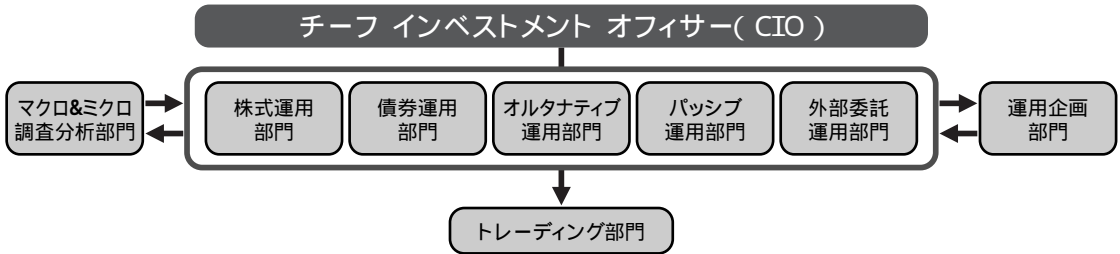
2 投資信託を運営するルールを委託会社と受託会社の間で規定したものの。運用の基本方針、投資対象、投資制限、信託報酬、受益者の権利、募集方法の取決めの内容などが含まれています。

# 運用の内容について

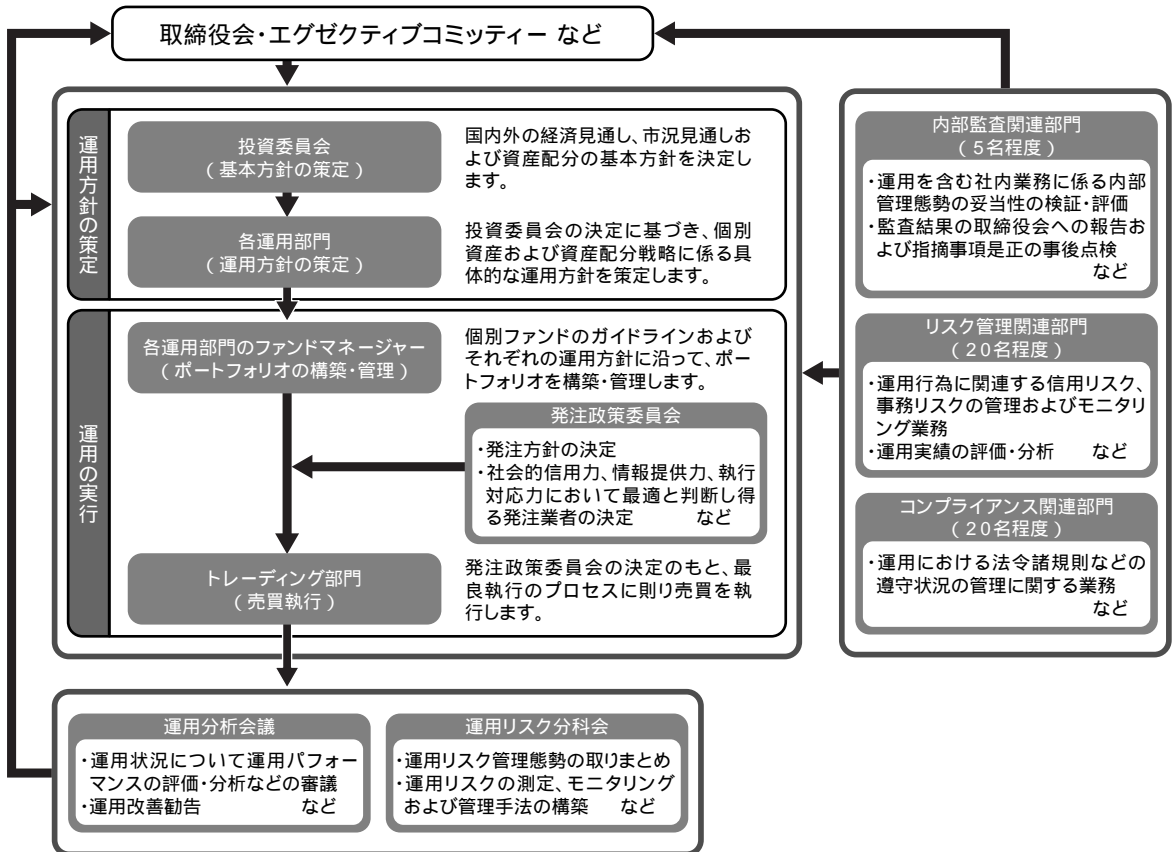
## 運用体制・リスク管理体制

### 運用体制

委託会社における運用体制は以下の通りです。



委託会社の運用体制における内部管理および意思決定を監督する組織などは以下の通りです。



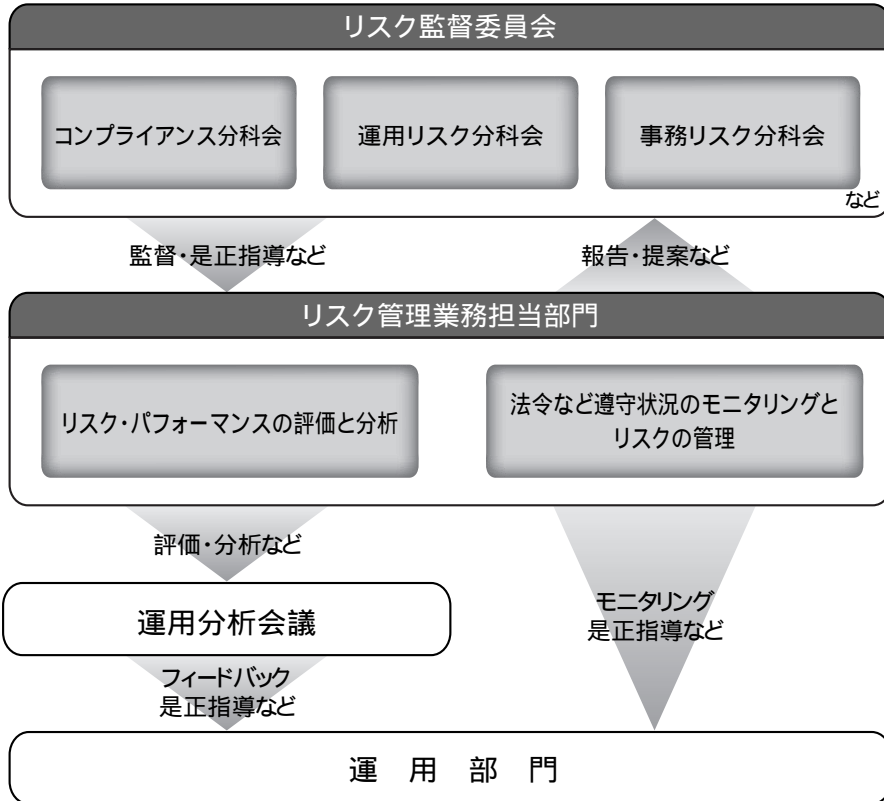
運用の内容

### 委託会社によるファンドの関係法人(販売会社を除く)に対する管理体制

「受託会社」に対しては、日々の純資産照会、月次の勘定残高照会などを行なっております。また、独立した監査法人が所定の手続きで受託業務について監査を行なっており、内部統制が有効に機能している旨の監査報告書を定期的に受け取っております。

上記体制は平成20年3月14日現在のものであり、今後変更となる場合があります。

## リスク管理体制



## 全社的リスク管理

当社では運用部門、営業部門と独立した組織であるリスクマネジメント部を設置し、全社的なリスク管理活動のモニタリング、指導の一元化を図っております。当社グループの法令などの遵守状況およびリスク管理状況については、リスクマネジメント部が事務局を務めるリスク監督委員会、およびその分科会を通して経営陣に報告され、更に年一度以上取締役会に対して全体的な活動状況を報告しております。本委員会およびその分科会においては、各種リスク(運用リスク、事務リスク、システムリスクなど)に関するモニタリングとその報告に加えて、重大なリスクの洗い出し、より予防的なリスクの軽減に繋がる施策、管理手法の構築などに努めております。

## リスク・パフォーマンスの評価と分析

ファンド財産について運用状況の評価・分析と運用プロセスおよびリスク運営状況のモニタリングを行ないます。運用パフォーマンスおよびリスクに係る評価と分析の結果を運用分析会議に報告し、問題点については運用部門に原因の究明と是正指導を行ないます。

## 法令など遵守状況のモニタリングとリスクの管理

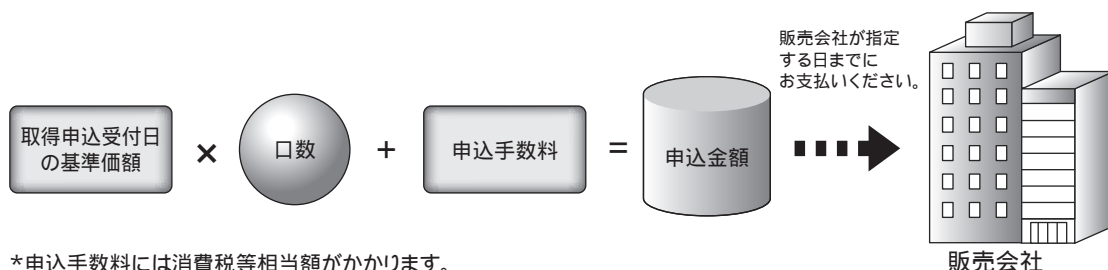
法令・諸規則、信託約款などの遵守状況とリスク管理状況のモニタリングを行ないます。その結果については運用リスク分科会などで報告し運用部門に是正指導を行なうなど、適切に管理・監督を行ないます。

上記体制は平成20年3月14日現在のものであり、今後変更となる場合があります。

# 手続きと費用について

## 取得申込み手続き

< 申込みについて(イメージ図) >



\*申込手数料には消費税等相当額がかかります。

申込みの方法など	
申込方法	販売会社所定の方法でお申し込みください。
コースの選択	収益分配金の受取方法によって、<分配金再投資コース>と<分配金受取りコース>の2通りがあります。ただし、販売会社によって取扱コースは異なります。 分配金再投資コース…収益分配金を自動的に再投資するコースです。 分配金受取りコース…収益分配金を再投資せず、その都度受け取るコースです。
申込取扱場所	販売会社につきましては、委託会社の照会先にお問い合わせください。
申込みの時間など	
申込みの受付	販売会社の営業日に受け付けます。
取扱時間	原則として、午後3時(わが国の金融商品取引所が半休日となる場合は午前11時)までに、販売会社所定の事務手続きが完了したものを当日の受付分とします。なお、上記時刻を過ぎた場合は、翌営業日の取扱いとなります。
申込期間	平成19年9月15日から平成20年9月16日までとします。 ・上記期間満了前に有価証券届出書を提出することによって更新されます。

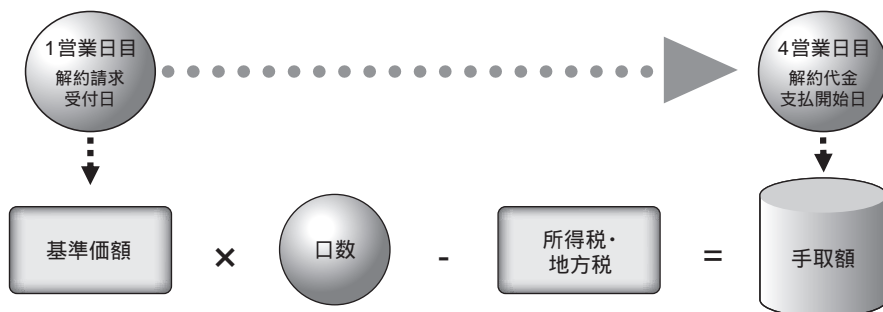
申込みの金額など	
申込価額	<p>取得申込受付日の基準価額とします。</p> <p>・基準価額につきましては、販売会社または委託会社の照会先にお問い合わせください。</p>
申込手数料	<p>販売会社が定めるものとします。申込手数料率につきましては、販売会社または委託会社の照会先にお問い合わせください。</p> <p>・販売会社における申込手数料率は2.1%(税抜2%)が上限となっております。</p> <p>・申込手数料の額(1口当たり)は、申込価額に申込手数料率を乗じて得た額とします。</p> <p>・&lt;分配金再投資コース&gt;の場合、収益分配金の再投資により取得する口数については、申込手数料はかかりません。</p> <p>・償還乗換、乗換優遇に関わる手数料の取扱いについては、販売会社にお問い合わせください。</p>
申込金額	<p>申込価額に取得申込口数を乗じて得た額に、申込手数料と当該手数料に係る消費税等相当額を加算した額です。</p>
申込単位	<p>販売会社または委託会社の照会先にお問い合わせください。</p>
申込代金の支払い	<p>取得申込者は、申込金額を販売会社が指定する日までに販売会社へお支払いください。</p>
その他	
受付の中止および取消	<p>委託会社は、金融商品取引所における取引の停止、決済機能の停止、その他やむを得ない事情があるときは、取得の申込みの受付を中止すること、および既に受け付けた取得の申込みの受付を取り消すことができます。</p> <p>金融商品取引法第2条第16項に規定する金融商品取引所および金融商品取引法第2条第8項第3号口に規定する外国金融商品市場をいいます。</p>

# 手続きと費用について

## 換金手続き

### 解約請求による換金

< 換金(解約)について(イメージ図) >



#### 換金(解約)の時間など

解約の受付	販売会社の営業日に受け付けます。
取扱時間	原則として、午後3時(わが国の金融商品取引所が半休日となる場合は午前11時)までに、販売会社所定の事務手続きが完了したものを当日の受付分とします。なお、上記時刻を過ぎた場合は、翌営業日の取扱いとなります。
解約制限	ファンドの規模および商品性格などに基づき、運用上の支障をきたさないようにするため、大口の解約には受付時間制限および金額制限を行なう場合があります。詳しくは、販売会社にお問い合わせください。

#### 換金(解約)の金額など

解約価額	解約請求受付日の基準価額とします。 ・基準価額につきましては、販売会社または委託会社の照会先にお問い合わせください。
解約手数料	ありません。
信託財産留保額	ありません。
手取額	1口当たりの手取額は、解約価額から所得税および地方税(当該解約価額が受益者毎の個別元本を超過した額に対し10%(内国法人は所得税のみの7%))を差し引いた金額となります。 税法が改正された場合などには、税率などの課税上の取扱いが変更になる場合があります。詳しくは、後述の「費用・税金」をご覧ください。
解約単位	1口単位 販売会社によっては、解約単位が異なる場合があります。詳しくは、販売会社にお問い合わせください。
解約代金の支払い	手取額は、原則として、解約請求受付日から起算して4営業日目からお支払いします。

#### その他

受付の中止および取消	委託会社は、金融商品取引所における取引の停止、決済機能の停止、その他やむを得ない事情があるときは、解約請求の受付を中止すること、および既に受け付けた解約請求の受付を取り消すことができます。
------------	--

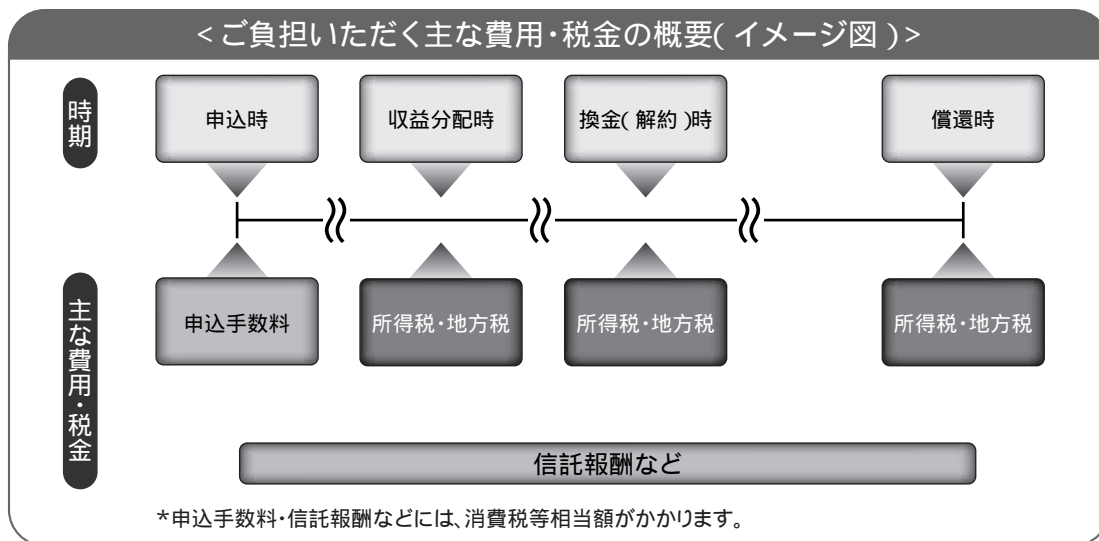
## 買取請求による換金

買取りの受付	販売会社の営業日に受け付けます。
取扱時間	原則として、午後3時(わが国の金融商品取引所が半休日となる場合は午前11時)までに、販売会社所定の事務手続きが完了したものを当日の受付分とします。なお、上記時刻を過ぎた場合は、翌営業日の取扱いとなります。
買取制限	ファンドの規模および商品性格などにに基づき、運用上の支障をきたさないようにするため、大口の買取りには受付時間制限および金額制限を行なう場合があります。詳しくは、販売会社にお問い合わせください。
買取価額	買取請求受付日の基準価額から、当該買取りを行なう販売会社に係る源泉徴収税額に相当する金額を控除した価額となります。なお、一定の要件の下では、買取請求受付日の基準価額となります。詳しくは、販売会社にお問い合わせください。 税法が改正された場合などには、税率などの課税上の取扱いが変更になる場合があります。詳しくは、後述の「費用・税金」をご覧ください。
買取手数料	ありません。
信託財産留保額	ありません。
手取額	1口当たりの手取額は、当該買取価額となります。
買取単位	1口単位 販売会社によっては、買取単位が異なる場合があります。詳しくは、販売会社にお問い合わせください。
受付の中止および取消	販売会社は、金融商品取引所における取引の停止、決済機能の停止、その他やむを得ない事情があるときは、委託会社との協議に基づいて買取りを中止すること、および既に受け付けた買取りを取り消すことができます。



# 手続きと費用について

## 費用・税金



### 申込時、収益分配時、換金(解約)時などにご負担いただく費用・税金

時期	項目	費用・税金
申込時	申込手数料 (1口当たり)	基準価額に対し2.1%(税抜2%)以内
収益分配時	所得税・地方税	普通分配金に対し10%*
換金(解約)時 (解約請求)	換金(解約)手数料	ありません。
	信託財産留保額	ありません。
	所得税・地方税	個別元本超過額に対し10%*
償還時	所得税・地方税	個別元本超過額に対し10%*

\*上記の税率は個人の場合であり、法人の場合は7%(所得税のみ)の源泉徴収となります。

申込手数料は販売会社が定めます。上記は販売会社が定めた手数料率のうち上限の率を記載しております。

<分配金再投資コース>の場合、収益分配金の再投資により取得する口数については、申込手数料はかかりません。

買取請求に係る課税上の取扱いについては、後述の「課税上の取扱い」をご覧ください。

税法が改正された場合などには、税率などの課税上の取扱いが変更になる場合があります。詳しくは、後述の「課税上の取扱い」をご覧ください。

## 信託財産で間接的にご負担いただく(ファンドから支払われる)費用・税金

時期	項目	費用・税金																	
毎日	信託報酬	<p>純資産総額に対し年率0.546%(税抜0.52%)以内</p> <p>・信託報酬(有価証券届出書提出日現在)の配分は、以下の通りです。</p> <table border="1"> <thead> <tr> <th rowspan="2">販売会社毎の純資産総額</th> <th colspan="4">信託報酬率(年率)</th> </tr> <tr> <th>合計</th> <th>委託会社</th> <th>販売会社</th> <th>受託会社</th> </tr> </thead> <tbody> <tr> <td>1,000億円以下の部分</td> <td rowspan="2">0.5460% (0.52%)</td> <td>0.2310% (0.22%)</td> <td>0.2100% (0.20%)</td> <td rowspan="2">0.1050% (0.10%)</td> </tr> <tr> <td>1,000億円超の部分</td> <td>0.1785% (0.17%)</td> <td>0.2625% (0.25%)</td> </tr> </tbody> </table> <p>括弧内は税抜です。</p> <p>・信託報酬(信託報酬に係る消費税等相当額を含みます。)は、毎計算期間の最初の6ヵ月終了日(当該終了日が休業日の場合はその翌営業日とします。)および毎計算期末または信託終了のときに、信託財産から支払います。</p>	販売会社毎の純資産総額	信託報酬率(年率)				合計	委託会社	販売会社	受託会社	1,000億円以下の部分	0.5460% (0.52%)	0.2310% (0.22%)	0.2100% (0.20%)	0.1050% (0.10%)	1,000億円超の部分	0.1785% (0.17%)	0.2625% (0.25%)
	販売会社毎の純資産総額	信託報酬率(年率)																	
合計		委託会社	販売会社	受託会社															
1,000億円以下の部分	0.5460% (0.52%)	0.2310% (0.22%)	0.2100% (0.20%)	0.1050% (0.10%)															
1,000億円超の部分		0.1785% (0.17%)	0.2625% (0.25%)																
	監査費用	信託財産の財務諸表の監査に要する費用																	
随時	売買委託手数料など	<p>組入有価証券の売買委託手数料、借入金の利息および立替金の利息など</p> <p>・詳しくは、後述の「その他の費用などについて」をご覧ください。</p>																	

監査費用、売買委託手数料などは、保有期間や運用の状況などに応じて異なり、あらかじめ見積もることができないため、表示することができません。

## その他の費用などについて

## &lt; 売買委託手数料など &gt;

信託財産に関する以下の費用およびそれに付随する消費税等相当額は、受益者の負担とし、信託財産から支払います。

- 1) 組入有価証券の売買の際に発生する売買委託手数料および先物・オプション取引などに要する費用。
- 2) 信託財産に関する租税、信託事務の処理に要する諸費用、解約に伴う支払資金の手当てなどを目的とした借入金の利息および受託会社の立て替えた立替金の利息。

投資家の皆様にご負担いただく手数料などの合計額については、保有期間や運用の状況などに応じて異なりますので、表示することができません。

# 手続きと費用について

## 課税上の取扱い

### 個人受益者の場合

#### 1) 収益分配金、解約金、償還金の取扱い

- ・収益分配金のうち課税扱いとなる普通分配金ならびに解約時および償還時の個別元本超過額については、軽減税率が適用され、10%( 所得税7%および地方税3% )の税率による源泉徴収( 申告不要 )となります。なお、確定申告を行ない、総合課税( 配当控除の適用あり )を選択することもできます。
- ・解約時および償還時に損失が生じた時には、確定申告を行なうことで、株式等の譲渡益との損益通算が可能です。なお、その年に控除しきれない金額は、翌年以降3年間にわたり繰越控除ができます。

上記の10%( 所得税7%および地方税3% )の税率は、平成21年4月1日以降は20%( 所得税15%および地方税5% )の税率となる予定です。

#### 2) 買取請求の取扱い

- ・買取請求した場合の譲渡益は、譲渡所得等とみなされ、譲渡益に対し10%( 所得税7%および地方税3% )の申告分離課税の対象となり、確定申告を行なうことが必要です。詳しくは、販売会社にお問い合わせください。
- ・譲渡損益は、確定申告を行なうことで、株式等の譲渡損益との損益通算が可能となります。なお、その年に控除しきれない譲渡損失は、翌年以降3年間にわたり繰越控除ができます。

上記の10%( 所得税7%および地方税3% )の税率は、平成21年1月1日以降は20%( 所得税15%および地方税5% )の税率となる予定です。

### 法人受益者の場合

#### 1) 収益分配金、解約金、償還金の取扱い

- ・収益分配金のうち課税扱いとなる普通分配金ならびに解約時および償還時の個別元本超過額については、軽減税率が適用され、7%( 所得税のみ )の税率による源泉徴収となります。
- ・源泉徴収された税金は、所有期間に応じて法人税から控除される場合があります。

上記の7%( 所得税のみ )の税率は、平成21年4月1日以降は15%( 所得税のみ )の税率となる予定です。

#### 2) 益金不算入制度の適用

原則として、益金不算入制度が適用されます。

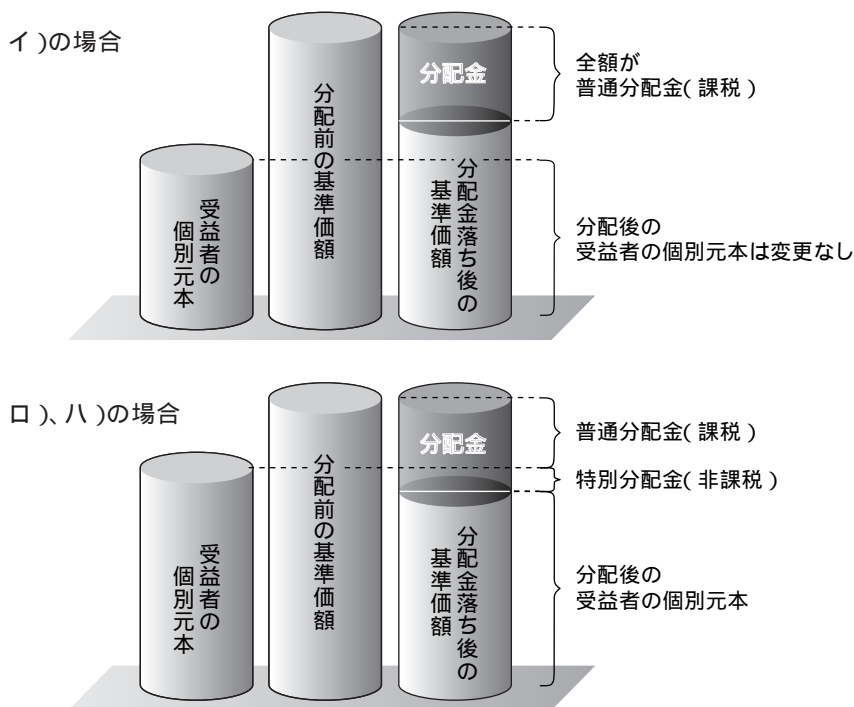
### 個別元本

- 1) 各受益者の買付時の基準価額( 申込手数料および当該手数料に係る消費税等相当額は含まれません。 )が個別元本になります。
- 2) 受益者が同一ファンドを複数回お申込みの場合、1口当たりの個別元本は、申込口数で加重平均した値となります。ただし、個別元本は、複数支店で同一ファンドをお申込みの場合などにより把握方法が異なる場合がありますので、販売会社にお問い合わせください。

## 普通分配金と特別分配金

- 1) 収益分配金には課税扱いとなる「普通分配金」と非課税扱いとなる「特別分配金」(元本の一部払戻しに相当する部分)の区分があります。
- 2) 受益者が収益分配金を受け取る際
  - イ) 収益分配金落ち後の基準価額が、受益者の1口当たりの個別元本と同額かまたは上回っている場合には、当該収益分配金の全額が普通分配金となります。
  - ロ) 収益分配金落ち後の基準価額が、受益者の1口当たりの個別元本を下回っている場合には、収益分配金の範囲内でその下回っている部分の額が特別分配金となり、収益分配金から特別分配金を控除した金額が普通分配金となります。
  - ハ) 収益分配金発生時に、その個別元本から特別分配金を控除した額が、その後の受益者の個別元本となります。

## &lt; 分配金に関するイメージ図 &gt;



税法が改正された場合などには、上記の内容が変更になる場合があります。

# 運営方法について

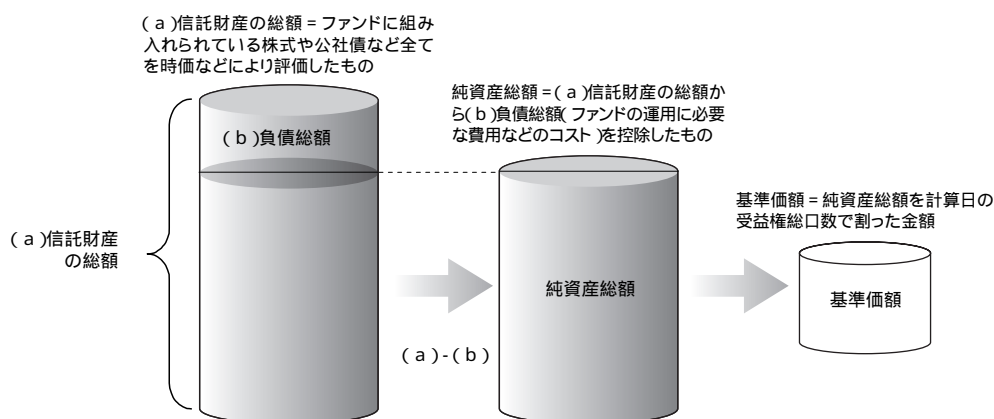
## 管理および運営

### 基準価額

#### 基準価額の算出

- ・基準価額は委託会社の営業日において日々算出されます。
- ・基準価額とは、信託財産に属する資産を評価して得た信託財産の総額から負債総額を控除した金額(純資産総額)を、計算日における受益権総口数で除した金額をいいます。なお、ファンドは1万口あたりに換算した価額で表示することがあります。

#### < 基準価額算出の流れ >



#### 有価証券などの評価基準

信託財産に属する資産については、法令および社団法人投資信託協会規則に従って時価評価します。

#### < 主な資産の評価方法 >

マザーファンド受益証券	基準価額計算日の基準価額で評価します。
国内上場株式	原則として、基準価額計算日におけるわが国の金融商品取引所の最終相場(ジャスダック証券取引所については、同所が発表する基準値段)で評価します。

### 償還

#### 信託期間

無期限とします(昭和63年6月17日設定)。ただし、約款の規定に基づき、信託契約を解約し、信託を終了させることがあります。

### 信託の終了( 繰上償還 )

- 1) 委託会社は、次のいずれかの場合には、受託会社と合意の上、信託契約を解約し繰上償還させることができます。
  - イ) 受益者の解約により受益権の口数が10億口を下回ることとなった場合
  - ロ) 繰上償還することが受益者のために有利であると認めるとき
  - ハ) 対象インデックスが改廃の場合
  - ニ) やむを得ない事情が発生したとき
- 2) この場合、あらかじめ、その旨およびその理由などを公告し、かつ知られたる受益者に書面を交付します。ただし、全ての受益者に書面を交付した場合は、原則として公告を行いません。
- 3) この繰上償還に異議のある受益者は、一定の期間内( 1ヵ月以上で委託会社が定めます。以下同じ。 )に異議を述べることができます。( 後述の「異議の申立て」をご覧ください。 )
- 4) 委託会社は、監督官庁よりこの信託契約の解約の命令を受けたときなどには、後述の「異議の申立て」の規定は適用せず、信託契約を解約し繰上償還させます。
- 5) 繰上償還を行なう際には、委託会社は、その旨をあらかじめ監督官庁に届け出ます。

### 償還金について

- ・償還金は、信託終了日後1ヵ月以内の委託会社の指定する日( 原則として償還日( 償還日が休業日の場合は翌営業日 )から起算して5営業日まで )から受益者に支払います。
- ・償還金の支払いは、販売会社において行なわれます。

### 信託約款の変更

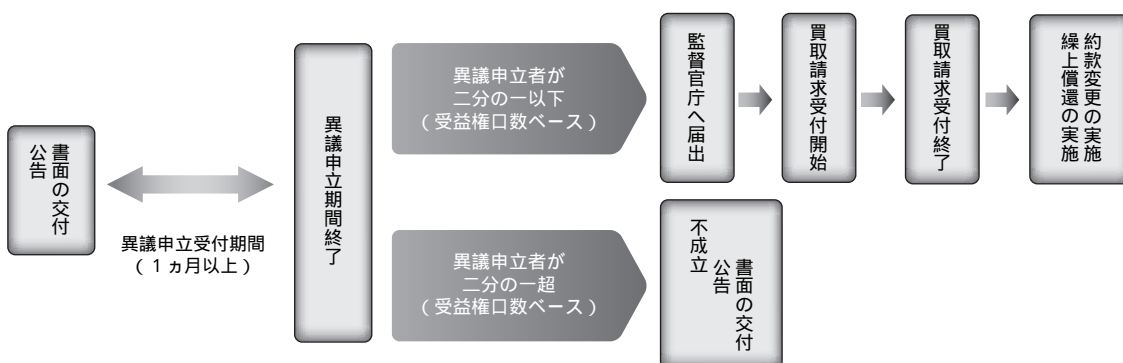
- 1) 委託会社は、受益者の利益のため必要と認めるときまたはやむを得ない事情が発生したときは、受託会社と合意の上、この信託約款を変更することができます。信託約款の変更を行なう際には、委託会社は、その旨をあらかじめ監督官庁に届け出ます。
- 2) この変更事項のうち、その内容が重大なものについては、あらかじめ、その旨およびその内容などを公告し、かつ知られたる受益者に書面を交付します。ただし、全ての受益者に書面を交付した場合は、原則として公告を行いません。
- 3) この信託約款の変更に異議のある受益者は、一定の期間内に異議を述べることができます。( 後述の「異議の申立て」をご覧ください。 )
- 4) 委託会社は、監督官庁の命令に基づいてこの信託約款を変更しようとするときは、後述の「異議の申立て」の規定を適用します。

# 運営方法について

## 異議の申立て

- 1) 繰上償還または信託約款の重大な変更に対して、受益者は一定の期間内に委託会社に対して所定の手続きにより異議を述べることができます。一定の期間内に、異議を述べた受益者の受益権口数が受益権総口数の二分の一を超えるときは、繰上償還または信託約款の変更は行ないません。
- 2) 委託会社は、繰上償還または信託約款の変更を行わない場合は、その旨およびその理由などを公告し、かつ知られたる受益者に書面を交付します。ただし、全ての受益者に書面を交付した場合は、原則として公告を行いません。
- 3) なお、一定の期間内に、異議を述べた受益者の受益権口数が受益権総口数の二分の一以下で、繰上償還、信託約款の変更を行なう場合は、異議を述べた受益者は受託会社に対し、自己に帰属する受益権を信託財産をもって買い取るべき旨を請求できます。

< 繰上償還、信託約款の重大な変更を行なう場合の手続きの流れ >



## 公告

公告は日本経済新聞に掲載します。

## その他

### 内国投資信託受益証券の形態等

- ・追加型証券投資信託受益権です。
- ・格付は取得していません。

ファンドの受益権は、社債等の振替に関する法律(政令で定める日以降「社債、株式等の振替に関する法律」となった場合は読み替えるものとし、「社債、株式等の振替に関する法律」を含め「社振法」といいます。)の規定の適用を受け、受益権の帰属は、後述の「振替機関に関する事項」に記載の振替機関等の振替口座簿に記載または記録されることにより定まります(振替口座簿に記載または記録されることにより定まる受益権を「振替受益権」といいます。)。委託会社は、やむを得ない事情などがある場合を除き、当該振替受益権を表示する受益証券を発行しません。また、振替受益権には無記名式や記名式の形態はありません。



## 発行(売出)価額の総額

5兆円を上限とします。

## 払込期日および払込取扱場所

- ・取得申込者は、申込金額を販売会社が指定する期日までに販売会社に支払うものとします。
- ・申込期間における各取得申込受付日の発行価額の総額(設定総額)は、販売会社によって、追加設定が行なわれる日に委託会社の指定する口座を経由して、受託会社の指定するファンド口座に払い込まれます。

## 振替機関に関する事項

振替機関は、株式会社証券保管振替機構とします。

## 信託金限度額

- ・1兆円を限度として信託金を追加することができます。
- ・委託会社は受託会社と合意のうえ、当該限度額を変更することができます。

## 計算期間

毎年6月17日から翌年6月16日までとします。ただし、各計算期間の末日が休業日のときはその翌営業日を計算期間の末日とします。

## 委託会社の概況(平成20年1月末現在)

- 1)名称  
日興アセットマネジメント株式会社
- 2)代表者の役職氏名  
取締役社長 ビリー・ウェード・ワイルダー
- 3)本店の所在の場所  
東京都港区赤坂九丁目7番1号
- 4)資本金  
16,287百万円
- 5)沿革  
昭和34年:日興証券投資信託委託株式会社として設立  
平成11年:日興国際投資顧問株式会社と合併し「日興アセットマネジメント株式会社」に社名変更
- 6)大株主の状況

名称	住所	所有株数	所有比率
株式会社日興コーディアルグループ	東京都中央区日本橋兜町6番5号	112,842,500株	61.31%
NAMホールディングス株式会社	東京都千代田区丸の内二丁目7番3号	69,170,000株	37.58%

# 運営方法について

## 受益者の権利等

受益者の有する主な権利は次の通りです。

- ・収益分配金・償還金受領権
- ・解約請求権
- ・帳簿閲覧権

## 内国投資信託受益証券事務の概要

### 名義書換

受益者は、委託会社がやむを得ない事情などにより受益証券を発行する場合を除き、無記名式受益証券から記名式受益証券への変更の請求、記名式受益証券から無記名式受益証券への変更の請求を行なわないものとします。

### 受益者に対する特典

該当事項はありません。

### 譲渡制限の内容

譲渡制限はありません。

#### 受益権の譲渡

- ・受益者は、その保有する受益権を譲渡する場合には、当該受益者の譲渡の対象とする受益権が記載または記録されている振替口座簿に係る振替機関等に振替の申請をするものとします。
- ・前述の申請のある場合には、振替機関等は、当該譲渡に係る譲渡人の保有する受益権の口数の減少および譲受人の保有する受益権の口数の増加につき、その備える振替口座簿に記載または記録するものとします。ただし、振替機関等が振替先口座を開設したものでない場合には、譲受人の振替先口座を開設した他の振替機関等(当該他の振替機関等の上位機関を含みます。)に社振法の規定にしたがい、譲受人の振替先口座に受益権の口数の増加の記載または記録が行なわれるよう通知するものとします。
- ・前述の振替について、委託会社は、当該受益者の譲渡の対象とする受益権が記載または記録されている振替口座簿に係る振替機関等と譲受人の振替先口座を開設した振替機関等が異なる場合などにおいて、委託会社が必要と認めたとときまたはやむを得ない事情があると判断したときは、振替停止日や振替停止期間を設けることができます。

#### 受益権の譲渡の対抗要件

受益権の譲渡は、振替口座簿への記載または記録によらなければ、委託会社および受託会社に対抗することができません。

### 受益証券の再発行

受益者は、委託会社がやむを得ない事情などにより受益証券を発行する場合を除き、受益証券の再発行の請求を行なわないものとします。

### 受益権の再分割

委託会社は、受益権の再分割を行いません。ただし、社債、株式等の振替に関する法律が施行された場合には、受託会社と協議のうえ、同法に定めるところにしたがい、一定日現在の受益権を均等に再分割できるものとします。

### 質権口記載または記録の受益権の取扱いについて

振替機関等の振替口座簿の質権口に記載または記録されている受益権にかかる収益分配金の支払い、解約請求の受付、解約金および償還金の支払いなどについては、約款の規定によるほか、民法その他の法令などにしたがって取り扱われます。

### ファンドの詳細情報の項目

有価証券届出書「第三部 ファンドの詳細情報」(投資信託説明書(請求目論見書))の記載項目は以下の通りです。

- 第1 ファンドの沿革
- 第2 手続等
  - 1 申込(販売)手続等
  - 2 換金(解約)手続等
- 第3 管理及び運営
  - 1 資産管理等の概要
    - (1)資産の評価
    - (2)保管
    - (3)信託期間
    - (4)計算期間
    - (5)その他
  - 2 受益者の権利等
- 第4 ファンドの経理状況
  - 1 財務諸表
    - (1)貸借対照表
    - (2)損益及び剰余金計算書
    - (3)注記表
    - (4)附属明細表
  - 2 ファンドの現況
    - 純資産額計算書
- 第5 設定及び解約の実績

上記の情報については、EDINET(エディネット)でもご覧いただくことができます。

Electronic Disclosure for Investors' NETworkの略で、「金融商品取引法に基づく有価証券報告書等の開示書類に関する電子開示システム」の愛称です。投資家はEDINETを利用することにより、インターネットを通じてファンドの有価証券届出書や有価証券報告書などを閲覧することができます。

# 運用の状況について

## ファンドの運用状況

以下の運用状況は平成19年12月28日現在です。

- ・投資比率とはファンドの純資産総額に対する当該資産の時価比率をいいます。
- ・有価証券指数等先物取引の金額は、主たる取引所の発表する清算値段又は最終相場で評価しています。

### (1) 投資状況

投資資産の種類	時価 (千円)	投資比率 (%)
親投資信託受益証券	210,214,076	98.92
日本	210,214,076	98.92
有価証券指数等先物取引(買建)	(2,394,250)	(1.13)
日本	(2,394,250)	(1.13)
コール・ローン等、その他資産(負債控除後)	2,303,189	1.08
純資産総額	212,517,266	100.00

### (2) 投資資産

#### ① 投資有価証券の主要銘柄

##### イ 評価額上位銘柄明細

##### <親投資信託受益証券>

通貨 国・地域	種類 業種	銘柄名	利率(%) 償還期限	数量又は 券面総額	簿価単価(円) 評価単価(円)	簿価額(円) 評価額(円)	投資比率 (%)
日本円	親投資信託 受益証券	インデックス マザーファンド	—	139,205,401,626	1.7590	244,860,440,951	98.92
日本	—	225	—		1.5101	210,214,076,995	

##### ロ 種類別及び業種別の投資比率

種類別及び業種別	投資比率 (%)
親投資信託受益証券	98.92
合計	98.92

#### ② 投資不動産物件

該当事項はありません。

#### ③ その他投資資産の主要なもの

##### <有価証券指数等先物取引>

国・ 地域	銘柄名	種類	数量	契約額等 (円)	評価額 (円)	投資比率 (%)
日本	日経平均株価先物 2008-03	買建	157	2,487,029,579	2,394,250,000	1.13
	合計		—	2,487,029,579	2,394,250,000	1.13

## (3) 運用実績

## ① 純資産の推移

期別	1口当たりの純資産額 (円)		純資産総額 (百万円)	
	分配落ち	分配付き	分配落ち	分配付き
第10計算期間末 (1998年6月16日)	0.3861	0.3881	79,175	79,585
第11計算期間末 (1999年6月16日)	0.4515	0.4535	87,755	88,144
第12計算期間末 (2000年6月16日)	0.4272	0.4292	62,369	62,661
第13計算期間末 (2001年6月18日)	0.3318	0.3323	136,302	136,507
第14計算期間末 (2002年6月17日)	0.2794	0.2794	181,185	181,185
第15計算期間末 (2003年6月16日)	0.2325	0.2325	189,444	189,444
第16計算期間末 (2004年6月16日)	0.3061	0.3071	225,025	225,760
第17計算期間末 (2005年6月16日)	0.3006	0.3016	227,486	228,242
第18計算期間末 (2006年6月16日)	0.3912	0.3942	236,994	238,812
第19計算期間末 (2007年6月18日)	0.4770	0.4800	239,117	240,621
第20中間計算期間末 (2007年12月18日)	0.4013	0.4013	210,024	210,024

	1口当たりの純資産額 (円)	純資産総額 (百万円)
2006年12月末日	0.4543	255,979
2007年1月末日	0.4583	249,369
2007年2月末日	0.4640	239,678
2007年3月末日	0.4576	240,783
2007年4月末日	0.4604	239,160
2007年5月末日	0.4727	241,768
2007年6月末日	0.4772	235,442
2007年7月末日	0.4536	220,618
2007年8月末日	0.4358	221,984
2007年9月末日	0.4433	228,452
2007年10月末日	0.4418	226,406
2007年11月末日	0.4139	216,243
2007年12月末日	0.4042	212,517

## ② 分配の推移

	1口当たり税込み分配金 (円)
第10計算期間 (1997年6月17日～1998年6月16日)	0.0020
第11計算期間 (1998年6月17日～1999年6月16日)	0.0020
第12計算期間 (1999年6月17日～2000年6月16日)	0.0020
第13計算期間 (2000年6月17日～2001年6月18日)	0.0005
第14計算期間 (2001年6月19日～2002年6月17日)	0
第15計算期間 (2002年6月18日～2003年6月16日)	0
第16計算期間 (2003年6月17日～2004年6月16日)	0.0010
第17計算期間 (2004年6月17日～2005年6月16日)	0.0010
第18計算期間 (2005年6月17日～2006年6月16日)	0.0030
第19計算期間 (2006年6月17日～2007年6月18日)	0.0030
第20中間計算期間 (2007年6月19日～2007年12月18日)	—

# 運用の状況について

## ③ 収益率の推移

	収益率 (%)
第10計算期間 (1997年6月17日～1998年6月16日)	△29.14
第11計算期間 (1998年6月17日～1999年6月16日)	17.46
第12計算期間 (1999年6月17日～2000年6月16日)	△4.94
第13計算期間 (2000年6月17日～2001年6月18日)	△22.21
第14計算期間 (2001年6月19日～2002年6月17日)	△15.79
第15計算期間 (2002年6月18日～2003年6月16日)	△16.79
第16計算期間 (2003年6月17日～2004年6月16日)	32.09
第17計算期間 (2004年6月17日～2005年6月16日)	△1.47
第18計算期間 (2005年6月17日～2006年6月16日)	31.14
第19計算期間 (2006年6月17日～2007年6月18日)	22.70
第20中間計算期間 (2007年6月19日～2007年12月18日)	△15.87

(注) 各計算期間の収益率は、計算期間末の基準価額（分配の額）から当該計算期間の直前の計算期間末の基準価額（分配前の額。以下、「前期末基準価額」といいます。）を控除した額を前期末基準価額で除して得た数に100を乗じた数です。

(参考) インデックス マザーファンド 225

以下の運用状況は平成 19 年 12 月 28 日現在です。

- ・投資比率とはファンドの純資産総額に対する当該資産の時価比率をいいます。
- ・有価証券指数等先物取引の金額は、主たる取引所の発表する清算値段又は最終相場で評価しています。

### (1) 投資状況

投資資産の種類	時価 (千円)	投資比率 (%)
株式	254,117,701	99.78
日本	254,117,701	99.78
有価証券指数等先物取引(買建)	(549,000)	(0.22)
日本	(549,000)	(0.22)
コール・ローン等、その他資産(負債控除後)	550,594	0.22
純資産総額	254,668,295	100.00

### (2) 投資資産

#### ① 投資有価証券の主要銘柄

##### イ 評価額上位銘柄明細

<株式>

通貨 国・地域	種類 業種	銘柄名	利率(%) 償還期限	数量又は 券面総額	簿価単価(円) 評価単価(円)	簿価額(円) 評価額(円)	投資比率 (%)
日本円 日本	株式 電気機器	ファナック	—	682,000	12,239 10,880	8,347,000,756 7,420,160,000	2.91
日本円 日本	株式 電気機器	京セラ	—	682,000	12,498 9,910	8,523,700,793 6,758,620,000	2.65
日本円 日本	株式 電気機器	TDK	—	682,000	11,320 8,320	7,719,975,062 5,674,240,000	2.23
日本円 日本	株式 情報・通信業	KDDI	—	6,820	941,120 832,000	6,418,437,837 5,674,240,000	2.23
日本円 日本	株式 小売業	ファーストリテイリング	—	682,000	8,528 7,980	5,816,300,474 5,442,360,000	2.14
日本円 日本	株式 電気機器	キヤノン	—	1,023,000	7,205 5,200	7,371,128,506 5,319,600,000	2.09
日本円 日本	株式 輸送用機器	ホンダ	—	1,364,000	4,353 3,750	5,937,968,604 5,115,000,000	2.01
日本円 日本	株式 化学	信越化学工業	—	682,000	8,497 7,020	5,794,628,544 4,787,640,000	1.88
日本円 日本	株式 情報・通信業	ソフトバンク	—	2,046,000	2,784 2,310	5,695,886,531 4,726,260,000	1.86
日本円 日本	株式 電気機器	東京エレクトロン	—	682,000	8,721 6,860	5,947,662,230 4,678,520,000	1.84
日本円 日本	株式 医薬品	武田薬品工業	—	682,000	7,930 6,570	5,407,981,241 4,480,740,000	1.76
日本円 日本	株式 電気機器	アドバンテスト	—	1,364,000	5,155 3,180	7,030,739,808 4,337,520,000	1.70
日本円 日本	株式 機械	ダイキン工業	—	682,000	4,520 6,260	3,082,476,617 4,269,320,000	1.68
日本円 日本	株式 電気機器	ソニー	—	682,000	6,612 6,200	4,509,138,542 4,228,400,000	1.66
日本円 日本	株式 サービス業	セコム	—	682,000	5,723 6,110	3,903,182,705 4,167,020,000	1.64
日本円 日本	株式 輸送用機器	トヨタ自動車	—	682,000	7,625 6,040	5,200,186,079 4,119,280,000	1.62
日本円 日本	株式 精密機器	テルモ	—	682,000	4,794 5,880	3,269,515,980 4,010,160,000	1.57
日本円 日本	株式 情報・通信業	NTTデータ	—	6,820	563,885 497,000	3,845,694,508 3,389,540,000	1.33



# 運用の状況について

日本円 日本	株式 医薬品	アステラス製薬	—	682,000	5,363 4,870	3,657,226,089 3,321,340,000	1.30
日本円 日本	株式 化学	富士フイルムホールディングス	—	682,000	5,388 4,730	3,674,817,536 3,225,860,000	1.27
日本円 日本	株式 精密機器	オリンパス	—	682,000	4,730 4,620	3,225,752,567 3,150,840,000	1.24
日本円 日本	株式 輸送用機器	デンソー	—	682,000	4,658 4,580	3,176,848,648 3,123,560,000	1.23
日本円 日本	株式 医薬品	エーザイ	—	682,000	5,355 4,400	3,651,805,656 3,000,800,000	1.18
日本円 日本	株式 情報・通信業	トレンドマイクロ	—	682,000	4,167 4,000	2,841,563,251 2,728,000,000	1.07
日本円 日本	株式 精密機器	ニコン	—	682,000	3,426 3,870	2,336,204,114 2,639,340,000	1.04
日本円 日本	株式 電気機器	ミツミ電機	—	682,000	4,103 3,800	2,798,481,684 2,591,600,000	1.02
日本円 日本	株式 情報・通信業	コナミ	—	682,000	2,949 3,660	2,010,924,493 2,496,120,000	0.98
日本円 日本	株式 情報・通信業	CSKホールディングス	—	682,000	4,245 3,620	2,895,030,741 2,468,840,000	0.97
日本円 日本	株式 医薬品	第一三共	—	682,000	3,230 3,440	2,202,934,340 2,346,080,000	0.92
日本円 日本	株式 輸送用機器	スズキ	—	682,000	3,500 3,370	2,386,829,079 2,298,340,000	0.90

## ロ 種類別及び業種別の投資比率

種類別及び業種別	投資比率 (%)
株式	99.78
電気機器	22.21
情報・通信業	8.77
化学	7.17
輸送用機器	6.96
医薬品	6.66
機械	5.18
小売業	4.91
精密機器	4.14
食料品	4.02
卸売業	3.20
サービス業	2.59
不動産業	2.56
建設業	2.31
銀行業	2.08
ガラス・土石製品	2.07
非鉄金属	1.99
陸運業	1.85
その他製品	1.42
保険業	1.22
証券、商品先物取引業	1.13
繊維製品	0.97
海運業	0.91
その他金融業	0.89
石油・石炭製品	0.77
ゴム製品	0.71
金属製品	0.62
鉄鋼	0.57
電気・ガス業	0.48
パルプ・紙	0.45
倉庫・運輸関連業	0.34
鉱業	0.32
空運業	0.18
水産・農林業	0.15
合計	99.78

## ② 投資不動産物件

該当事項はありません。

## ③ その他投資資産の主要なもの

< 有価証券指数等先物取引 >

国・地域	銘柄名	種類	数量	契約額等 (円)	評価額 (円)	投資比率 (%)
日本	日経平均株価先物 2008-03	買建	36	563,984,540	549,000,000	0.22
	合計		—	563,984,540	549,000,000	0.22

# 運用の状況について

## 財務ハイライト情報

- (1) 以下の情報は、有価証券届出書「第三部 ファンドの詳細情報 第4 ファンドの経理状況」に記載されている「財務諸表」および「中間財務諸表」から抜粋して記載したものです。
- (2) 前期の「財務諸表」については、中央青山監査法人による監査を受けており、当期の「財務諸表」および「中間財務諸表」については、あらた監査法人による監査および中間監査を受けております。また、当該監査法人による監査報告書および中間監査報告書は、有価証券届出書「第三部 ファンドの詳細情報 第4 ファンドの経理状況」に記載されている「財務諸表」および「中間財務諸表」に添付されています。

### インデックスファンド225

#### <貸借対照表>

(単位:円)

科 目	期 別	第 18 期	第 19 期
		平成18年6月16日現在	平成19年6月18日現在
	注記 番号	金 額	金 額
資産の部			
流動資産			
金銭信託		572,247,241	-
コール・ローン		3,924,614,927	3,610,551,359
親投資信託受益証券		235,092,053,685	237,557,192,635
派生商品評価勘定		18,018,452	27,014,638
未収入金		-	722,577,611
前払金		172,020,000	-
差入委託証拠金		110,250,000	86,400,000
流動資産合計		239,889,204,305	242,003,736,243
資産合計		239,889,204,305	242,003,736,243
負債の部			
流動負債			
派生商品評価勘定		74,308,867	-
前受金		-	6,080,000
未払金		19,217,449	-
未払収益分配金		1,817,616,221	1,504,007,057
未払解約金		279,376,164	708,564,950
未払受託者報酬		134,988,549	127,909,656
未払委託者報酬		566,952,176	537,220,816
その他未払費用		2,227,136	2,142,189
流動負債合計		2,894,686,562	2,885,924,668
負債合計		2,894,686,562	2,885,924,668
純資産の部			
元本等			
元本		605,872,073,710	501,335,685,753
剰余金			
期末欠損金		368,877,555,967	262,217,874,178
(うち分配準備積立金)		(34,729,731,102)	(62,727,579,672)
剰余金合計		△368,877,555,967	△262,217,874,178
元本等合計		236,994,517,743	239,117,811,575
純資産合計		236,994,517,743	239,117,811,575
負債・純資産合計		239,889,204,305	242,003,736,243

## ＜損益及び剰余金計算書＞

(単位:円)

科 目	期 別	第 18 期	第 19 期
		自 平成17年6月17日 至 平成18年6月16日	自 平成18年6月17日 至 平成19年6月18日
	注記 番号	金 額	金 額
営業収益			
受取利息		91,887	9,043,878
有価証券売買等損益		61,668,486,136	53,412,138,950
派生商品取引等損益		559,908,388	486,580,676
営業収益合計		62,228,486,411	53,907,763,504
営業費用			
受託者報酬		252,447,830	264,011,378
委託者報酬		1,060,281,431	1,108,848,331
その他費用		4,247,257	4,392,692
営業費用合計		1,316,976,518	1,377,252,401
営業利益金額		60,911,509,893	52,530,511,103
経常利益金額		60,911,509,893	52,530,511,103
当期純利益金額		60,911,509,893	52,530,511,103
当期一部解約に伴う当期純利益金額分配額		23,931,525,009	11,773,987,841
期首欠損金		529,163,305,580	368,877,555,967
欠損金減少額		267,553,940,739	133,971,862,674
(当期一部解約に伴う欠損金減少額)		( 267,553,940,739 )	( 133,971,862,674 )
(当期追加信託に伴う欠損金減少額)		(-)	(-)
欠損金増加額		142,430,559,789	66,564,697,090
(当期一部解約に伴う欠損金増加額)		(-)	(-)
(当期追加信託に伴う欠損金増加額)		( 142,430,559,789 )	( 66,564,697,090 )
分配金		1,817,616,221	1,504,007,057
期末欠損金		368,877,555,967	262,217,874,178

## ＜重要な会計方針に係る事項に関する注記＞

項 目	期 別	第 18 期	第 19 期
		自 平成17年6月17日 至 平成18年6月16日	自 平成18年6月17日 至 平成19年6月18日
1. 有価証券の評価基準及び評価方法		親投資信託受益証券 移動平均法に基づき当該親投資信託受益証券の基準価額で評価しております。	親投資信託受益証券 同左
2. デリバティブ等の評価基準及び評価方法		デリバティブ取引 個別法に基づき原則として時価で評価しております。	デリバティブ取引 同左
3. その他財務諸表作成のための基本となる重要な事項		-	当ファンドの計算期間は原則として、毎年6月17日から翌年6月16日までとなっております。ただし、各計算期間終了日に該当する日（以下「該当日」といいます。）が休業日のとき、各計算期間終了日は、該当日以降の営業日である日のうち、該当日に最も近い日とし、その翌日より次の計算期間が始まるものといたしますので、当計算期間は平成18年6月17日から平成19年6月18日までとなっております。

# 運用の状況について

## インデックスファンド225

### <中間貸借対照表>

(単位：円)

科 目	期 別	注記 番号	前中間計算期間末	当中間計算期間末
			平成18年12月16日現在	平成19年12月18日現在
			金 額	金 額
資産の部				
流動資産				
金銭信託			66,935,493	-
コール・ローン			3,155,162,239	2,210,289,307
親投資信託受益証券			261,362,446,644	207,917,544,264
派生商品評価勘定			73,258,104	653,548
未収入金			1,630,942,251	-
前払金			-	95,890,000
差入委託証拠金			72,900,000	77,400,000
流動資産合計			266,361,644,731	210,301,777,119
資産合計			266,361,644,731	210,301,777,119
負債の部				
流動負債				
派生商品評価勘定			214,012	105,241,797
前受金			68,065,000	-
未払解約金			1,680,973,455	168,980,636
未払受託者報酬			133,824,106	603,696
未払委託者報酬			562,061,526	2,535,527
その他未払費用			2,213,161	16,095
流動負債合計			2,447,351,260	277,377,751
負債合計			2,447,351,260	277,377,751
純資産の部				
元本等				
元本			591,822,643,421	523,400,973,908
剰余金				
中間欠損金			327,908,349,950	313,376,574,540
(うち分配準備積立金)			( 30,285,627,422 )	( 56,274,191,809 )
剰余金合計			△327,908,349,950	△313,376,574,540
元本等合計			263,914,293,471	210,024,399,368
純資産合計			263,914,293,471	210,024,399,368
負債・純資産合計			266,361,644,731	210,301,777,119

## ＜中間損益及び剰余金計算書＞

(単位：円)

科 目	期 別	前中間計算期間	当中間計算期間
		自 平成18年6月17日 至 平成18年12月16日	自 平成19年6月19日 至 平成19年12月18日
	注記 番号	金 額	金 額
営業収益			
受取利息		3,020,432	6,554,557
有価証券売買等損益		34,298,392,959	△36,368,648,371
派生商品取引等損益		334,677,931	△406,863,815
営業収益合計		34,636,091,322	△36,768,957,629
営業費用			
受託者報酬		133,824,106	116,497,977
委託者報酬		562,061,526	489,291,761
その他費用		2,213,161	2,046,783
営業費用合計		698,098,793	607,836,521
営業利益金額		33,937,992,529	-
営業損失金額		-	37,376,794,150
経常利益金額		33,937,992,529	-
経常損失金額		-	37,376,794,150
中間純利益金額		33,937,992,529	-
中間純損失金額		-	37,376,794,150
中間一部解約に伴う中間純利益金額分配額		2,752,930,754	-
中間一部解約に伴う中間純損失金額分配額		-	1,036,422,404
期首欠損金		368,877,555,967	262,217,874,178
欠損金減少額		50,823,367,971	28,526,373,575
(中間一部解約に伴う欠損金減少額)		( 50,823,367,971 )	( 28,526,373,575 )
(中間追加信託に伴う欠損金減少額)		(-)	(-)
欠損金増加額		41,039,223,729	43,344,702,191
(中間一部解約に伴う欠損金増加額)		(-)	(-)
(中間追加信託に伴う欠損金増加額)		( 41,039,223,729 )	( 43,344,702,191 )
分配金		-	-
中間欠損金		327,908,349,950	313,376,574,540

## ＜重要な会計方針に係る事項に関する注記＞

項 目	期 別	前中間計算期間	当中間計算期間
		自 平成18年6月17日 至 平成18年12月16日	自 平成19年6月19日 至 平成19年12月18日
1. 有価証券の評価基準及び評価方法		親投資信託受益証券 移動平均法に基づき当該親投資信託受益証券の基準価額で評価しております。	親投資信託受益証券 同左
2. デリバティブ等の評価基準及び評価方法		デリバティブ取引 個別法に基づき原則として時価で評価しております。	デリバティブ取引 同左

## 約款

＜追加型証券投資信託 インデックスファンド225＞

### 運用の基本方針

約款第18条の規定に基づき、委託者が別に定める運用の基本方針は次のものとします。

#### 基本方針

この投資信託は、わが国の長期成長と株式市場の動きをとらえることを目標に、日経平均株価（225種・東証）をモデルとして運用を行ないます。

#### 運用方法

##### (1) 投資対象

インデックス マザーファンド 225 受益証券ならびにわが国の金融商品取引所に上場されている株式を主要投資対象とします。

##### (2) 投資態度

インデックス マザーファンド 225 受益証券に投資を行なうとともに、わが国の金融商品取引所上場株式に投資を行ない、日経平均株価（225種・東証）の動きに連動した投資成果を目指します。

投資成果を日経平均株価（225種・東証）の動きにできるだけ連動させるため、株式（マザーファンドにおいて保有する株式を含みます。）への投資にあたっては、バール日本株式モデルに従い次のポートフォリオ管理を行ないます。

①投資対象銘柄の中から、原則として100銘柄以上に分散投資を行ないます。

②資金の流出入に伴う売買に当たっては、最適ポートフォリオと信託財産のポートフォリオのカイ離を縮小するために、原則として買付の場合はマイナス・カイ離率の多い銘柄から順番に、売却の場合はプラス・カイ離率の多い銘柄から順番に行ないます。

③株式の組入比率は、高位を保ちます。

株式以外の資産への実質投資割合（マザーファンドの信託財産に属する株式以外の資産のうち、この投資信託の信託財産に属するとみなした割合を含みます。）は、原則として、信託財産の総額の50%以下とします。

ただし、市況動向に急激な変化が生じたとき、ならびに残存信託期間、残存元本が運用に支障をきたす水準となったとき等やむを得ない事情が発生した場合には、上記のような運用ができない場合があります。

#### 運用制限

(1) 株式への実質投資割合には制限を設けません。

(2) 投資信託証券への実質投資割合は、信託財産の純資産総額の5%以下とします。

(3) 有価証券先物取引等は、約款第21条の範囲で行ないます。

(4) スワップ取引は、約款第21条の2の範囲で行ないます。

#### 収益分配方針

毎決算時に、原則として次の通り収益分配を行なう方針です。

##### ① 分配対象額の範囲

経費控除後の利子・配当等収益および売買益（評価益を含みます。）等の全額とします。

##### ② 分配対象額についての分配方針

利子・配当収入を中心に分配を行いますが、分配金額は委託者が基準価額水準、市況動向等を勘案して決定します。ただし、分配対象額が少額の場合には分配を行なわないこともあります。

##### ③ 留保益の運用方針

収益分配に充てず信託財産内に留保した利益については、運用の基本方針に基づき運用を行ないます。



## 追加型証券投資信託 インデックスファンド225 約款

(信託の種類、委託者および受託者)

第1条 この信託は証券投資信託であり、日興アセットマネジメント株式会社を委託者とし、中央三井アセット信託銀行株式会社を受託者とし、

- ② この信託は、信託財産に属する財産についての対抗要件に関する事項を除き、信託法（大正11年法律第62号）の適用を受けます。

(信託事務の委託)

第1条の2 受託者は、信託法第26条第1項に基づく信託事務の委任として、この信託に関する信託事務の処理の一部について、金融機関の信託業務の兼営等に関する法律第1条第1項の規定による信託業務の兼営の認可を受けた一の金融機関と信託契約を締結し、これを委託することができます。

(信託の目的、金額および追加信託の限度額)

第2条 委託者は、金389億6,000万円を受益者のために利殖の目的をもって信託し、受託者は、これを引き受けます。

- ② 委託者は、受託者と合意の上、金1兆円を限度として信託金を追加できるものとし、追加信託を行なったときは、受託者はその引き受けを証する書面を委託者に交付します。
- ③ 委託者は、受託者と合意の上、前項の限度額を変更することができます。

(信託期間)

第3条 この信託の期間は、信託契約締結日から第39条第7項、第40条、第41条第1項、第42条第1項および第44条第2項の規定による解約の日までとします。

(受益権の取得申込の勧誘の種類)

第3条の2 この信託にかかる受益権の取得申込の勧誘は、金融商品取引法第2条第3項第1号に掲げる場合に該当し、投資信託及び投資法人に関する法律第2条第8項で定める公募により行なわれます。

(当初の受益者)

第4条 この信託契約締結当初および追加信託当初の受益者は、委託者の指定する受益権取得申込者とし、第5条により分割された受益権は、その取得申込口数に応じて、取得申込者に帰属します。

(受益権の分割および再分割)

第5条 委託者は、第2条第1項による受益権については389億6,000万口に、追加信託によって生じた受益権については、これを追加信託のつど第6条第1項の追加口数に、それぞれ均等に分割します。

- ② 委託者は、受益権の再分割を行いません。ただし、社債、株式等の振替に関する法律が施行された場合には、受託者と協議の上、同法に定めるところにしたがい、一定日現在の受益権を均等に再分割できるものとし、

(追加信託の価額および口数、基準価額の計算方法)

第6条 追加信託金は、追加信託を行なう日の前営業日の基準価額に、当該追加信託にかかる受益権の口数を乗じた額とします。

- ② この約款において基準価額とは、信託財産に属する資産（受入担保金代用有価証券を除く）を法令および社団法人投資信託協会規則に従って時価評価して得た信託財産の資産総額から負債総額を控除した金額（以下「純資産総額」といいます。）を、計算日における受益権総口数で除した金額をいいます。

(追加日時の異なる受益権の内容)

第7条 この信託の受益権は、信託の日時を異にすることにより差異を生ずることはありません。

(受益権の帰属と受益証券の不発行)

第8条 この信託の受益権は、平成19年1月4日より、社債等の振替に関する法律（政令で定める日以降「社債、株式等の振替に関する法律」となった場合は読み替えるものとし、「社債、株式等の振替に関する法律」を含め「社振法」といいます。以下同じ。）の規定の適用を受けるとし、同日以降に追加信託される受益権の帰属は、委託者があらかじめこの投資信託の受益権を取り扱うことについて同意した一の振替機関（社振法第2条に規定する「振替機関」をいい、以下「振替機関」といいます。）および当該振替機関の下位の口座管理機関（社振法第2条に規定する「口座管理機関」をいい、振替機関を含め、以下「振替機関等」といいます。）の振替口座簿に記載または記録されることにより定まります（以下、振替口座簿に記載または記録されることにより定まる受益権を「振替受益権」といいます。）。

- ② 委託者は、この信託の受益権を取り扱う振替機関が社振法の規定により主務大臣の指定を取り消された場合または当該指定が効力を失った場合であって、当該振替機関の振替業を承継する者が存在し

# そ の 他

ない場合その他やむを得ない事情がある場合を除き、振替受益権を表示する受益証券を発行しません。

なお、受益者は、委託者がやむを得ない事情等により受益証券を発行する場合を除き、無記名式受益証券から記名式受益証券への変更の請求、記名式受益証券から無記名式受益証券への変更の請求、受益証券の再発行の請求を行なわないものとします。

- ③ 委託者は、第5条の規定により分割された受益権について、振替機関等の振替口座簿への新たな記載または記録をするため社振法に定める事項の振替機関への通知を行なうものとします。振替機関等は、委託者から振替機関への通知があった場合、社振法の規定にしたがい、その備える振替口座簿への新たな記載または記録を行ないます。
- ④ 委託者は、受益者を代理してこの信託の受益権を振替受入簿に記載または記録を申請することができるものとし、原則としてこの信託の平成18年12月29日現在の全ての受益権（受益権につき、既に信託契約の一部解約が行なわれたもので、当該一部解約にかかる一部解約金の支払開始日が平成19年1月4日以降となるものを含みます。）を受益者を代理して平成19年1月4日に振替受入簿に記載または記録するよう申請します。ただし、保護預かりではない受益証券に係る受益権については、信託期間中において委託者が受益証券を確認した後当該申請を行なうものとします。振替受入簿に記載または記録された受益権にかかる受益証券（当該記載または記録以降に到来する計算期間の末日にかかる収益分配金交付票を含みます。）は無効となり、当該記載または記録により振替受益権となります。また、委託者は、受益者を代理してこの信託の受益権を振替受入簿に記載または記録を申請する場合において、保護預り会社または第36条の2に規定する委託者の指定する口座管理機関および委託者の指定する証券会社（委託者の指定する金融商品取引法第28条第1項に規定する第一種金融商品取引業を行なう者をいいます。以下同じ。）および委託者の指定する登録金融機関（委託者の指定する金融商品取引法第2条第11項に規定する登録金融機関をいいます。以下同じ。）に当該申請の手続きを委任することができます。

（受益権の設定に係る受託者の通知）

第9条 受託者は、追加信託により生じた受益権については追加信託のつど、振替機関の定める方法により、振替機関へ当該受益権に係る信託を設定した旨の通知を行ないます。

（受益権の申込単位および価額）

第10条 委託者は、第5条第1項の規定により分割される受益権を、取得申込者に対し、委託者が定める単位をもって、当該受益権の取得の申込に応ずるものとします。なお、この場合においては、第36条第3項に規定する収益分配金の再投資にかかる受益権の取得の申込に限り、1口の整数倍をもって当該取得の申込に応ずることができます。また、受益権の取得申込者がその申込をしようとする場合において、委託者に対し、当該取得の申込にかかる受益権について、第36条第3項に規定する収益分配金の再投資にかかる受益権の取得の申込をしないことを申し出たときは、委託者が定める単位をもって、当該受益権の取得の申込に応ずるものとします。

- ② 委託者の指定する証券会社および委託者の指定する登録金融機関は、第5条第1項の規定により分割される受益権を、その取得申込者に対し、委託者の指定する証券会社または委託者の指定する登録金融機関が定める単位をもって取得の申込に応ずるものとします。ただし、委託者の指定する証券会社または委託者の指定する登録金融機関と別に定める自動けいぞく投資契約（以下「別に定める契約」といいます。）を結んだ取得申込者に限り、1口の整数倍をもって取得の申込に応ずることができます。
- ③ 前2項の取得申込者は、委託者、委託者の指定する証券会社または委託者の指定する登録金融機関に、取得申込と同時にまたは予め、自己のために開設されたこの信託の受益権の振替を行なうための振替機関等の口座を示すものとし、当該口座に当該取得申込者に係る口数の増加の記載または記録が行なわれます。なお、委託者（第36条の2に規定する委託者の指定する口座管理機関を含みます。）、委託者の指定する証券会社および委託者の指定する登録金融機関は、当該取得申込の代金（第4項の受益権の価額に当該取得申込の口数を乗じて得た額をいいます。）の支払いと引き換えに、当該口座に当該取得申込者に係る口数の増加の記載または記録を行なうことができます。
- ④ 第1項および第2項の受益権の価額は、取得申込日の基準価額に、手数料および当該手数料に係る消費税および地方消費税（以下「消費税等」といいます。）に相当する金額を加算した価額とします。ただし、この信託契約締結日前の取得申込にかかる受益証券の価額は、1口につき1円に、1円に2%の率を乗じて得た手数料および当該手数料に対する消費税に相当する金額を加算した価額とします。
- ⑤ 前項の手数は、委託者、委託者の指定する証券会社および委託者の指定する登録金融機関がそれぞれ独自に定めるものとします。

- ⑥ 第4項の規定にかかわらず、証券投資信託の受益証券または受益権を信託終了時まで保有した受益者（信託期間を延長した証券投資信託（追加型証券投資信託にあっては、延長前の信託終了日（以下「当初の信託終了日」といいます。）以降、収益分配金の再投資以外の追加信託を行なわないものをいいます。以下本項において同じ。）にあっては、当初の信託終了日まで当該信託の受益証券または受益権を保有した受益者をいいます。以下本項において同じ。）が、その償還金（信託期間を延長した証券投資信託にあっては、当初の信託終了日以降における当該信託の受益証券または受益権の買取請求にかかる売却代金または一部解約金を含みます。以下本項において同じ。）をもって、当該信託終了日（信託期間を延長した証券投資信託にあっては、当初の信託終了日以降における当該信託の受益証券または受益権の買取約定日または一部解約請求日を含みます。）の属する月の翌月の初日から起算して3ヵ月以内に、当該償還金の支払いを受けた委託者、委託者の指定する証券会社または委託者の指定する登録金融機関でこの信託にかかる受益権の取得申込をする場合の1口当りの受益権の価額は、当該償還金額の範囲内（単位型証券投資信託にあっては、当該償還金額とその元本額とのいずれか大きい額）で取得する口数について取得申込日の基準価額とすることができます。
- なお、委託者、委託者の指定する証券会社または委託者の指定する登録金融機関は、当該受益者に対し、償還金の支払いを受けたことを証する書類の提示を求めることができます。
- ⑦ 第4項の規定にかかわらず、受益者が第36条第3項の規定または別に定める契約に基づいて収益分配金を再投資する場合の受益権の価額は、原則として、第29条に規定する各計算期間終了日の基準価額とします。
- ⑧ 追加型証券投資信託の受益証券または受益権を保有する者が、当該信託の信託終了日の1年前の日以降に開始する委託者、委託者の指定する証券会社または委託者の指定する登録金融機関が別に定める期間内に、当該信託の受益証券または受益権の買取請求にかかる売却代金または一部解約金ををもって、当該売却代金または一部解約金の支払いを受けた委託者、委託者の指定する証券会社または委託者の指定する登録金融機関でこの信託にかかる受益権の取得申込をする場合の受益権の価額は、取得申込日の基準価額に、取得申込を行う委託者、委託者の指定する証券会社または委託者の指定する登録金融機関が独自に定める手数料および当該手数料に係る消費税等に相当する金額を加算した価額とします。
- ⑨ 前各項の規定にかかわらず、委託者は、金融商品取引所（金融商品取引法第2条第16項に規定する金融商品取引所および金融商品取引法第2条第8項第3号ロに規定する外国金融商品市場をいいます。以下同じ。）における取引の停止、決済機能の停止その他やむを得ない事情があるときは、受益権の取得申込の受付を中止することおよび既に受け付けた取得申込の受付を取消することができます。

（受益権の譲渡に係る記載または記録）

第11条 受益者は、その保有する受益権を譲渡する場合には、当該受益者の譲渡の対象とする受益権が記載または記録されている振替口座簿に係る振替機関等に振替の申請をするものとします。

- ② 前項の申請のある場合には、前項の振替機関等は、当該譲渡に係る譲渡人の保有する受益権の口数の減少および譲受人の保有する受益権の口数の増加につき、その備える振替口座簿に記載または記録するものとします。ただし、前項の振替機関等が振替先口座を開設したものでない場合には、譲受人の振替先口座を開設した他の振替機関等（当該他の振替機関等の上位機関を含みます。）に社振法の規定にしたがい、譲受人の振替先口座に受益権の口数の増加の記載または記録が行なわれるよう通知するものとします。
- ③ 委託者は、第1項に規定する振替について、当該受益者の譲渡の対象とする受益権が記載または記録されている振替口座簿に係る振替機関等と譲受人の振替先口座を開設した振替機関等が異なる場合等において、委託者が必要と認めるときまたはやむをえない事情があると判断したときは、振替停止日や振替停止期間を設けることができます。

（受益権の譲渡の対抗要件）

第12条 受益権の譲渡は、前条の規定による振替口座簿への記載または記録によらなければ、委託者および受託者に対抗することができません。

（無記名式の受益証券の再交付）

第13条 （削 除）

（記名式の受益証券の再交付）

第14条 （削 除）

（毀損した場合等の再交付）

第15条 （削 除）

（受益証券の再交付の費用）

# そ の 他

## 第16条 (削 除)

(投資の対象とする資産の種類)

第16条の2 この信託において投資の対象とする資産の種類（投資信託及び投資法人に関する法律施行令第3条各号で定める特定資産の種類をいいます。）は、次に掲げるものとします。

1. 有価証券
  2. デリバティブ取引に係る権利（金融商品取引法第2条第20項に規定するものをいい、第21条および第21条の2に定めるものに限ります。）
  3. 金銭債権
  4. 約束手形
- ② この信託においては、前項各号に掲げる資産のほか、次に掲げる資産を投資の対象とします。
1. 為替手形

(運用の指図範囲)

第17条 委託者は、信託金を、主として日興アセットマネジメント株式会社を委託者とし、中央三井アセット信託銀行株式会社を受託者として締結された証券投資信託インデックス マザーファンド 225（その受益権を他の証券投資信託の信託財産に取得させることを目的とした証券投資信託であり、以下「マザーファンド」といいます。）の受益証券ならびに次の有価証券（金融商品取引法第2条第2項の規定により有価証券とみなされる同項各号に掲げる権利を除きます。）に投資することを指図します。

1. 株券、新株の引受権を表示する証券もしくは証書または新株予約権証券
2. 短期社債等（社振法第66条第1号に規定する短期社債、同法第117条に規定する相互会社の社債、同法第118条に規定する特定社債および同法第120条に規定する特別法人債をいいます。）およびコマーシャル・ペーパー
3. 外国または外国の者の発行する本邦通貨表示の証券で、前号の証券の性質を有するもの
4. 投資信託または外国投資信託の受益証券（金融商品取引法第2条第1項第10号で定めるものをいい、マザーファンドの受益証券を除きます。）
5. 投資証券もしくは投資法人債券または外国投資証券（金融商品取引法第2条第1項第11号で定めるものをいいます。）
6. 指定金銭信託の受益証券（金融商品取引法第2条第1項第14号で定める受益証券発行信託の受益証券に限ります。）
7. 貸付債権信託受益権であって金融商品取引法第2条第1項第14号で定める受益証券発行信託の受益証券に表示されるべきもの

なお、第1号の証券または証書を以下「株式」といい、第4号および第5号の証券を以下「投資信託証券」といいます。

- ② 前項の規定にかかわらず、この信託の設定、解約、償還、投資環境の変動等への対応等、委託者が運用上必要と認めるときは、委託者は、信託金を、次に掲げる金融商品（金融商品取引法第2条第2項の規定により有価証券とみなされる同項各号に掲げる権利を含みます。）により運用することの指図ができます。
1. 預金
  2. 指定金銭信託（金融商品取引法第2条第1項第14号に規定する受益証券発行信託を除きます。）
  3. コール・ローン
  4. 手形割引市場において売買される手形
  5. 貸付債権信託受益権であって金融商品取引法第2条第2項第1号で定めるもの

③ 委託者は、信託財産に属する投資信託証券の時価総額とマザーファンドの信託財産に属する投資信託証券の時価総額のうち信託財産に属するとみなした額との合計額が、信託財産の純資産総額の100分の5を超えることとなる投資の指図をしません。

④ 前項において信託財産に属するとみなした額とは、信託財産に属するマザーファンドの受益証券の時価総額にマザーファンドの信託財産の純資産総額に占める投資信託証券の時価総額の割合を乗じて得た額をいいます。

(運用の基本方針)

第18条 委託者は、信託財産の運用にあたっては、別に定める運用の基本方針にしたがって、その指図を行いません。

(投資する株式等の範囲)



第19条 委託者が投資することを指図する株式は、金融商品取引所が開設する市場に上場されている株式等の発行会社の発行するものとします。ただし、株主割当により取得する株式については、この限りではありません。

(同一銘柄の株式への投資制限)

第20条 (削 除)  
(信用取引の指図範囲)

第20条の2 委託者は、信託財産の効率的な運用に資するため、信用取引により株券を売り付けることの指図をすることができます。なお、当該売り付けの決済については、株券の引き渡しまたは買い戻しにより行なうことの指図をすることができますものとします。

- ② 前項の信用取引の指図は、次の各号に掲げる有価証券の発行会社の発行する株券について行なうことができるものとし、かつ次の各号に掲げる株券数の合計数を超えないものとします。
1. 信託財産に属する株券および新株引受権証券の権利行使により取得する株券
  2. 株式分割により取得する株券
  3. 有償増資により取得する株券
  4. 売り出しにより取得する株券
  5. 信託財産に属する転換社債の転換請求および新株予約権（会社法第236条第1項第3号の財産が当該新株予約権付社債についての社債であって当該社債と当該新株予約権がそれぞれ単独で存在し得ないことをあらかじめ明確にしているもの（以下会社法施行前の旧商法第341条の3第1項第7号および第8号の定めがある新株予約権付社債を含め「転換社債型新株予約権付社債」といいます。）の新株予約権に限ります。）の行使により取得可能な株券
  6. 信託財産に属する新株引受権証券および新株引受権付社債の新株引受権行使ならびに信託財産に属する新株予約権証券および新株予約権付社債の新株予約権（前号に定めるものを除きます。）の行使により取得可能な株券

(先物取引等の運用指図・目的・範囲)

第21条 委託者は、わが国の金融商品取引所における有価証券先物取引（金融商品取引法第28条第8項第3号イに掲げるものをいいます。）、有価証券指数等先物取引（金融商品取引法第28条第8項第3号ロに掲げるものをいいます。）および有価証券オプション取引（金融商品取引法第28条第8項第3号ハに掲げるものをいいます。）ならびに外国の金融商品取引所におけるわが国の有価証券指数等先物取引と類似の取引を行なうことの指図をすることができます。

- ② 委託者は、信託財産に属する資産の価格変動リスクを回避するため、わが国の金融商品取引所における金利にかかる先物取引およびオプション取引ならびに外国の金融商品取引所におけるわが国の金利にかかるこれらの取引と類似の取引を次の範囲で行なうことの指図をすることができます。
1. 先物取引の売建およびコール・オプションの売付の指図は、建玉の合計額が、ヘッジ対象とする金利商品（信託財産が1年以内に受け取る組入有価証券の利払金および償還金等ならびに第17条第2項第1号から第4号に掲げる金融商品で運用されるものをいい、以下「ヘッジ対象金利商品」といいます。）の時価総額の範囲内とします。
  2. 先物取引の買建およびプット・オプションの売付の指図は、建玉の合計額が、信託財産が限月までに受取る組入有価証券にかかる利払金および償還金等ならびに第17条第2項第1号から第4号に掲げる金融商品で運用している額の範囲内とします。
  3. コール・オプションおよびプット・オプションの買付の指図は、支払いプレミアム額の合計額が取引時点のヘッジ対象金利商品の時価総額の5%を上回らない範囲内とし、且つ本条で規定する全オプション取引にかかる支払いプレミアム額の合計額が取引時点の信託財産の純資産総額の5%を上回らない範囲内とします。

(スワップ取引の運用指図・目的・範囲)

第21条の2 委託者は、信託財産に属する資産の効率的な運用および価格変動リスクを回避するため、異なった受取り金利または異なった受取り金利とその元本を一定の条件のもとに交換する取引（以下「スワップ取引」といいます。）を行なうことの指図をすることができます。

- ② スワップ取引の指図にあたっては、当該取引の契約期限が、原則として第3条に定める信託期間を超えないものとします。ただし、当該取引が当該信託期間内で全部解約が可能なものについてはこの限りではありません。
- ③ スワップ取引の指図にあたっては、当該信託財産にかかるスワップ取引の想定元本の総額とマザーファンドの信託財産にかかるスワップ取引の想定元本の総額のうち信託財産に属するとみなした額との合計額（以下本項において「スワップ取引の想定元本の合計額」といいます。）が、信託財産の純

# そ の 他

資産総額を超えないものとします。なお、信託財産の一部解約等の事由により、上記純資産総額が減少して、スワップ取引の想定元本の合計額が信託財産の純資産総額を超えることとなった場合には、委託者は速やかに、その超える額に相当するスワップ取引の一部の解約を指図するものとします。

- ④ 前項においてマザーファンドの信託財産にかかるスワップ取引の想定元本の総額のうち信託財産に属するとみなした額とは、マザーファンドの信託財産にかかるスワップ取引の想定元本の総額にマザーファンドの信託財産の純資産総額に占める信託財産に属するマザーファンドの受益証券の時価総額の割合を乗じて得た額をいいます。
- ⑤ スワップ取引の評価は、当該取引契約の相手方が市場実勢金利等をもとに算定した価額で評価するものとします。
- ⑥ 委託者は、スワップ取引を行なうにあたり担保の提供あるいは受入れが必要と認めるときは、担保の提供あるいは受入れの指図を行なうものとします。

(有価証券の貸付の指図および範囲)

第21条の3 委託者は、信託財産の効率的な運用に資するため、信託財産に属する株式を第2項に定める範囲内で貸付の指図をすることができます。

- ② 前項の株式の貸付は、貸付時点において、貸付株式の時価合計額が、信託財産で保有する株式の時価合計額の50%を超えないものとします。
- ③ 前項に定める限度額を超えることとなった場合には、委託者は速やかに、その超える額に相当する契約の一部の解約を指図するものとします。
- ④ 委託者は、株式の貸付にあたって必要と認めるときは、担保の受入れの指図を行なうものとします。

(海外金融先物市場における先物取引および先物オプション取引の目的・範囲)

第22条 (削 除)

(有価証券の保管)

第22条の2 受託者は、信託財産に属する有価証券を、法令等に基づき、保管振替機関等に預託し保管させることができます。

(混蔵寄託)

第23条 金融機関または金融商品取引業者（金融商品取引法第28条第1項に規定する第一種金融商品取引業を行なう者および外国の法令に準拠して設立された法人でこの者に類する者をいいます。以下本条において同じ。）から、売買代金および償還金等について円貨で約定し円貨で決済する取引により取得した外国において発行されたコマーシャル・ペーパーは、当該金融機関または金融商品取引業者が保管契約を締結した保管機関に当該金融機関または金融商品取引業者の名義で混蔵寄託することができるものとします。

(信託財産の登記等および記載等の留保等)

第24条 信託の登記または登録をすることができる信託財産については、信託の登記または登録をすることとします。ただし、受託者が認める場合は、信託の登記または登録を留保することがあります。

- ② 前項ただし書きにかかわらず、受益者保護のために委託者または受託者が必要と認めるときは、速やかに登記または登録をするものとします。
- ③ 信託財産に属する旨の記載または記録をすることができる信託財産については、信託財産に属する旨の記載または記録をするとともに、その計算を明らかにする方法により分別して管理するものとします。ただし、受託者が認める場合は、その計算を明らかにする方法により分別して管理することがあります。
- ④ 動産（金銭を除きます。）については、外形上区別することができる方法によるほか、その計算を明らかにする方法により分別して管理することがあります。

(一部解約の請求および有価証券の売却等の指図)

第25条 委託者は、信託財産に属するマザーファンドの受益証券にかかる信託契約の一部解約の請求ならびに信託財産に属する有価証券の売却等の指図ができます。

(再投資の指図)

第26条 委託者は、前条の規定による一部解約の代金および売却代金、有価証券に係る償還金等、株式の清算分配金、有価証券等に係る利子等、株式の配当金およびその他の収入金を再投資することの指図ができます。

(資金の借入れ)

第26条の2 委託者は、信託財産の効率的な運用ならびに運用の安定性に資するため、一部解約に伴う支払資金の手当て（一部解約に伴う支払資金の手当てのために借入れた資金の返済を含みます。）を目的として、および再投資に係る収益分配金の支払資金の手当てを目的として、資金借入れ（コール市場を通

じる場合を含みます。)の指図をすることができます。なお、当該借入金をもって有価証券等の運用は行わないものとします。

- ② 前項の資金借入額は、次の各号に掲げる要件を満たす範囲内の額とします。
  - 1. 一部解約に伴う支払資金の手当てにあたっては、一部解約金の支払資金の手当のために行なった有価証券等の売却または解約等ならびに有価証券等の償還による受取りの確定している資金の額の範囲内
  - 2. 再投資に係る収益分配金の支払資金の手当てにあたっては、収益分配金の再投資額の範囲内
  - 3. 借入れ指図を行なう日における信託財産の純資産総額の10%以内
- ③ 一部解約に伴う支払資金の手当てのための借入期間は、受益者への解約代金支払開始日から信託財産で保有する有価証券等の売却代金の受渡り日までの間または受益者への解約代金支払開始日から信託財産で保有する有価証券等の解約代金入金日までの間もしくは受益者への解約代金支払開始日から信託財産で保有する有価証券等の償還金の入金日までの期間が5営業日以内である場合の当該期間とします。
- ④ 再投資に係る収益分配金の支払資金の手当てのための借入期間は、信託財産から収益分配金が支弁される日からその翌営業日までとします。
- ⑤ 借入金の利息は信託財産中から支弁します。

(損益の帰属)

第27条 委託者の指図に基づく行為により信託財産に生じた利益および損失は、すべて受益者に帰属します。(受託者による資金の立替え)

第28条 信託財産に属する有価証券について、新株発行または株式割当がある場合で、委託者の申出があるときは、受託者は、資金の立替えをすることができます。

- ② 信託財産に属する有価証券に係る償還金等、株式の清算分配金、有価証券等に係る利子等、株式の配当金およびその他の未収入金で、信託終了日までにその金額を見積りうるものがあるときは、受託者がこれを立替えて信託財産に繰り入れることができます。
- ③ 前2項の立替金の決済および利息については、受託者と委託者との協議によりそのつど別にこれを定めます。

(信託の計算期間)

第29条 この信託の計算期間は、毎年6月17日から翌年6月16日までとすることを原則とします。

- ② 前項にかかわらず、前項の原則により各計算期間終了日に該当する日(以下「該当日」といいます。)が休業日のとき、各計算期間終了日は、該当日の翌営業日とし、その翌日より次の計算期間が開始されるものとします。ただし、最終計算期間の終了日は、第3条に定める信託期間の終了日とします。

(信託財産に関する報告)

第30条 受託者は、毎計算期末に損益計算を行ない、信託財産に関する報告書を作成して、これを委託者に提出します。

- ② 受託者は、信託終了のときに最終計算を行ない、信託財産に関する報告書を作成して、これを委託者に提出します。

(信託事務等の諸費用)

第31条 信託財産に関する租税、信託事務の処理に要する諸費用、受託者の立替えた立替金の利息、信託財産の財務諸表の監査に要する費用ならびに当該費用に係る消費税等相当額(以下「諸経費」といいます。)は、受益者の負担とし、信託財産中から支弁します。

(信託報酬等の額)

第32条 委託者および受託者の信託報酬の総額は、第29条に規定する計算期間を通じて毎日、信託財産の純資産総額に年10,000分の52以内の率を乗じて得た額とします。

- ② 前項の信託報酬は、毎計算期間の最初の6ヵ月終了日(当該終了日が休業日の場合はその翌営業日とします。)および毎計算期末、または信託終了のときに信託財産中から支弁するものとし、委託者と受託者との間の配分は別に定めます。
- ③ 第1項の信託報酬に係る消費税等に相当する金額を、信託報酬支弁のときに信託財産中から支弁します。

(収益分配)

第33条 信託財産から生ずる毎計算期末における利益は、次の方法により処理します。

- 1. 配当金、利子、貸付有価証券に係る品貸料およびこれ等に類する収益から支払利息を控除した額(以下「配当等収益」といいます。)は、諸経費、信託報酬および当該信託報酬に係る消費

# そ の 他

税等に相当する金額を控除した後、その残額を受益者に分配します。ただし、次期以降の分配金にあてるため、その一部を分配準備積立金として積み立てることができます。

2. 売買損益に評価損益を加減した利益金額（以下「売買益」といいます。）は、諸経費、信託報酬および当該信託報酬に係る消費税等に相当する金額を控除し繰越欠損金のあるときは、その全額を売買益をもって補てんした後、受益者に分配することができます。ただし、次期以降の分配にあてるため、分配準備積立金として積み立てることができます。

② （削 除）

- ③ 毎計算期末において、信託財産につき生じた損失は、次期に繰越します。

（追加信託金および一部解約金の計算処理）

第34条 （削 除）

（収益分配金、償還金および一部解約金の払い込みと支払いに関する受託者の免責）

第35条 受託者は、収益分配金については、原則として毎計算期間終了日の翌営業日までに、償還金（信託終了時における信託財産の純資産総額を受益権口数で除した額をいいます。以下同じ。）については第36条第4項に規定する支払開始日までに、一部解約金については第36条第5項に規定する支払日までに、その全額を委託者の指定する預金口座等に払い込みます。

- ② 受託者は、前項の規定により委託者の指定する預金口座等に収益分配金、償還金および一部解約金を払い込んだ後は、受益者に対する支払いにつき、その責に任じません。

（収益分配金、償還金および一部解約金の支払い）

第36条 収益分配金は、毎計算期間終了日後1ヵ月以内の委託者の指定する日から、毎計算期間の末日において振替機関等の振替口座簿に記載または記録されている受益者（当該収益分配金にかかる計算期間の末日以前において一部解約が行なわれた受益権にかかる受益者を除きます。また、当該収益分配金にかかる計算期間の末日以前に設定された受益権で取得申込代金支払前のため委託者（第36条の2に規定する委託者の指定する口座管理機関を含みます。）、委託者の指定する証券会社または委託者の指定する登録金融機関の名義で記載または記録されている受益権については原則として取得申込者とし、）に支払います。なお、平成19年1月4日以降においても、第37条に規定する時効前の収益分配金にかかる収益分配金交付票は、なおその効力を有するものとし、当該収益分配金交付票と引き換えに受益者に支払います。

- ② 前項の規定にかかわらず、別に定める契約に基づいて収益分配金を再投資する受益者に対しては、受託者が委託者の指定する預金口座等に払い込むことにより、原則として、毎計算期間終了日の翌営業日に収益分配金が委託者の指定する証券会社および委託者の指定する登録金融機関に支払われます。この場合、委託者の指定する証券会社および委託者の指定する登録金融機関は、受益者に対し遅滞なく収益分配金の再投資にかかる受益権の取得の申込に応じたものとし、当該取得により増加した受益権は、第8条第3項の規定にしたがい、振替口座簿に記載または記録されます。ただし、第39条第3項により信託の一部解約が行なわれた場合および第38条第1項により委託者の指定する証券会社が受益権を買取った場合に、当該受益権に帰属する収益分配金があるときは、第1項の規定に準じて受益者に支払います。

- ③ 委託者は、第1項の規定にかかわらず、委託者の自らの募集にかかる受益権に帰属する収益分配金（受益者が自己に帰属する受益権の全部もしくは一部の口数について、委託者に対し、この信託の収益分配金の再投資にかかる受益権の取得の申込をしないことをあらかじめ申し出た場合において、委託者が、当該申し出を受け付けた受益権に帰属する収益分配金を除きます。）をこの信託の受益権の取得申込金として、各受益者ごとに当該収益分配金の再投資にかかる受益権の取得の申込に応じたものとし、当該取得により増加した受益権は、第8条第3項の規定にしたがい、振替口座簿に記載または記録されます。ただし、第39条第3項により信託の一部解約が行なわれた場合に、当該受益権に帰属する収益分配金があるときは、第1項の規定に準じて受益者に支払います。

- ④ 償還金は、信託終了日後1ヵ月以内の委託者の指定する日から、信託終了日において振替機関等の振替口座簿に記載または記録されている受益者（信託終了日以前において一部解約が行なわれた受益権にかかる受益者を除きます。また、当該信託終了日以前に設定された受益権で取得申込代金支払前のため委託者（第36条の2に規定する委託者の指定する口座管理機関を含みます。）、委託者の指定する証券会社または委託者の指定する登録金融機関の名義で記載または記録されている受益権については原則として取得申込者とし、）に支払います。なお、当該受益者は、その口座が開設されている振替機関等に対して委託者がこの信託の償還をするのと引き換えに、当該償還に係る受益権の口数と同口数の抹消の申請を行なうものとし、社振法の規定にしたがい当該振替機関等の口座において当該口数の減少の記載または記録が行なわれます。また、受益証券を保有している受益者に対しては、



償還金は、信託終了日後1ヵ月以内の委託者の指定する日から受益証券と引き換えに当該受益者に支払います。

- ⑤ 一部解約金は、第39条第1項の受益者の請求を受け付けた日から起算して、原則として4営業日目から当該受益者に支払います。
- ⑥ 前各項に規定する収益分配金、償還金および一部解約金の支払いは、委託者の指定する証券会社および委託者の指定する登録金融機関の営業所等において行なうものとします。ただし、委託者の自らの募集にかかる受益権に帰属する収益分配金、償還金および一部解約金の支払いは、委託者において行なうものとします。
- ⑦ 収益分配金、償還金および一部解約金にかかる収益調整金は、原則として、受益者ごとの信託時の受益権の価額等に応じて計算されるものとします。

(委託者の自らの募集にかかる受益権の口座管理機関)

第36条の2 委託者は、委託者の自らの募集にかかる受益権について、口座管理機関を指定し、振替口座簿への記載または記録等に関する業務を委任することができます。

(収益分配金および償還金の時効)

第37条 受益者が、収益分配金については第36条第1項に規定する支払開始日から5年間その支払いを請求しないとき、ならびに信託終了による償還金については第36条第4項に規定する支払開始日から10年間その支払いを請求しないときは、その権利を失い、受託者から交付を受けた金銭は、委託者に帰属します。

(受益権の買取り)

第38条 委託者の指定する証券会社は、受益者の請求があるときは、1口単位をもってその受益権を買取ります。

- ② 受益権の買取り価額は、買取約定日の基準価額から、当該買取りに関して当該買取りを行なう委託者の指定する証券会社にかかる源泉徴収税額に相当する金額を控除した価額とします。
- ③ 受益者は、平成19年1月4日以降の第1項の請求をするときは、委託者の指定する証券会社に対し、振替受益権をもって行なうものとします。ただし、平成19年1月4日以降に買取りの代金が受益者に支払われることとなる第1項の請求で、平成19年1月4日以前に行なわれる当該請求については、振替受益権となることが確実な受益証券をもって行なうものとします。
- ④ 委託者の指定する証券会社は、金融商品取引所における取引の停止、決済機能の停止その他やむを得ない事情があるときは、委託者との協議に基づいて第1項による受益権の買取りを中止することおよび既に受け付けた受益権の買取りの約定を取消することができます。
- ⑤ 前項により受益権の買取りが中止された場合には、受益者は買取中止当日の買取請求を撤回できません。ただし、受益者がその買取請求を撤回しない場合には、当該受益権の買取り価額は、買取中止を解除した後の最初の基準価額の計算日を買取約定日として、第2項の規定に準じて算定された価額とします。

(一部解約)

第39条 受益者（前条の委託者の指定する証券会社を含みます。）は、昭和63年12月16日以降において、自己に帰属する受益権につき、委託者に1口単位をもって一部解約の実行を請求することができます。

- ② 平成19年1月4日以降の信託契約の一部解約に係る一部解約の実行の請求を受益者がするときは、委託者、委託者の指定する証券会社または委託者の指定する登録金融機関に対し、振替受益権をもって行なうものとします。ただし、平成19年1月4日以降に一部解約金が受益者に支払われることとなる一部解約の実行の請求で、平成19年1月4日以前に行なわれる当該請求については、振替受益権となることが確実な受益証券をもって行なうものとします。
- ③ 委託者は、第1項の一部解約の実行の請求を受け付けた場合には、この信託契約の一部を解約します。なお、第1項の一部解約の実行の請求を行なう受益者は、その口座が開設されている振替機関等に対して当該受益者の請求に係るこの信託契約の一部解約を委託者が行なうのと引き換えに、当該一部解約に係る受益権の口数と同口数の抹消の申請を行なうものとし、社振法の規定にしたがい当該振替機関等の口座において当該口数の減少の記載または記録が行なわれます。
- ④ 前項の一部解約の価額は、一部解約の実行の請求日の基準価額とします。
- ⑤ 委託者は、金融商品取引所における取引の停止、決済機能の停止その他やむを得ない事情があるときは、第1項による一部解約の実行の請求の受付を中止することおよび既に受け付けた一部解約の実行の請求の受付を取消することができます。
- ⑥ 前項により一部解約の実行の請求の受付が中止された場合には、受益者は当該受付中止当日の一部解約の実行の請求を撤回できます。ただし、受益者がその一部解約の実行の請求を撤回しない場合に

は、当該受益権の一部解約の価額は、当該受付中止を解除した後の最初の基準価額の計算日を一部解約の実行の請求日として、第4項の規定に準じて算定した価額とします。

- ⑦ 委託者は、信託契約の一部を解約することにより、受益権の口数が10億口を下ることとなった場合には、第40条の規定に従ってこの信託契約を解約し、信託を終了させることができます。

(質権口記載または記録の受益権の取り扱い)

第39条の2 振替機関等の振替口座簿の質権口に記載または記録されている受益権にかかる収益分配金の支払い、一部解約の実行の請求の受付け、一部解約金および償還金の支払い等については、この約款によるほか、民法その他の法令等にしたがって取り扱われます。

(信託契約の解約)

第40条 委託者は、信託期間中において、この信託契約を解約することが受益者のため有利であると認めるとき、対象インデックスが改廃の場合またはやむを得ない事情が発生したときは、受託者と合意の上、この信託契約を解約し、信託を終了させることができます。この場合において、委託者は、あらかじめ、解約しようとする旨を監督官庁に届け出るものとします。

- ② 委託者は、前項の規定に基づいてこの信託契約を解約する場合は、あらかじめ、解約しようとする旨を公告し、かつ、その旨を記載した書面をこの信託契約に係る知られたる受益者に対して交付します。ただし、この信託契約に係る全ての受益者に対して書面を交付したときは、原則として、公告を行いません。
- ③ 前項の公告および書面には、受益者で異議のある者は一定の期間内に委託者に対して異議を述べるべき旨を付記します。なお、一定の期間は一月を下らないものとします。
- ④ 前項の一定の期間内に異議を述べた受益者の受益権の口数が受益権の総口数の二分の一を超えるとときは、第1項の信託契約の解約を行いません。
- ⑤ 委託者は、この信託契約の解約を行わないこととしたときは、解約しない旨およびその理由を公告し、かつ、これらの事項を記載した書面をこの信託契約に係る知られたる受益者に対して交付します。ただし、この信託契約に係る全ての受益者に対して書面を交付したときは、原則として、公告を行いません。
- ⑥ 前3項の規定は、信託財産の状態に照らし、真にやむを得ない事情が生じている場合であって、第3項の一定の期間が一月を下らずにその公告および書面の交付を行うことが困難な場合は、適用しないものとします。

(信託契約に関する監督官庁の命令)

第41条 委託者は、監督官庁よりこの信託契約の解約の命令を受けたときは、その命令にしたがい、信託契約を解約し信託を終了させます。

- ② 委託者は、監督官庁の命令に基づいてこの信託約款を変更しようとするときは、第45条の規定にしたがうものとします。

(委託者の登録取消等に伴う取扱い)

第42条 委託者が監督官庁より登録の取消を受けたとき、解散したときまたは業務を廃止したときは、委託者は、この信託契約を解約し、信託を終了させます。

- ② 前項の規定にかかわらず、監督官庁がこの信託契約に関する委託者の業務を他の投資信託委託会社に引き継ぐことを命じたときは、この信託は、第45条第4項に該当する場合を除き、当該投資信託委託会社と受託者との間において存続します。

(委託者の事業の譲渡および承継に伴う取扱い)

第43条 委託者は、事業の全部または一部を譲渡することがあり、これに伴い、この信託契約に関する事業を譲渡することがあります。

- ② 委託者は、分割により事業の全部または一部を承継させることがあり、これに伴い、この信託契約に関する事業を承継させることがあります。

(受託者の辞任および解任に伴う取扱い)

第44条 受託者は、委託者の承諾を受けてその任務を辞任することができます。受託者がその任務に背いた場合、その他重要な事由が生じたときは、委託者または受益者は、裁判所に受託者の解任を請求することができます。受託者が辞任した場合、または裁判所が受託者を解任した場合、委託者は、第45条の規定にしたがい新受託者を選任します。

- ② 委託者が新受託者を選任できないときは、委託者はこの信託契約を解約し、信託を終了させます。

(信託約款の変更)

第45条 委託者は、受益者の利益のため必要と認めるときまたはやむを得ない事情が発生したときは、受託者と合意の上、この信託約款を変更することができます。この場合において、委託者は、あらかじめ、

変更しようとする旨およびその内容を監督官庁に届け出るものとします。

- ② 委託者は、前項の変更事項のうち、その内容が重大なものについて、あらかじめ、変更しようとする旨およびその内容を公告し、かつ、これらの事項を記載した書面をこの信託約款に係る知られたる受益者に対して交付します。ただし、この信託約款に係る全ての受益者に対して書面を交付したときは、原則として、公告を行いません。
- ③ 前項の公告および書面には、受益者で異議のある者は一定の期間内に委託者に対して異議を述べるべき旨を付記します。なお、一定の期間は一月を下らないものとします。
- ④ 前項の一定の期間内に異議を述べた受益者の受益権の口数が受益権の総口数の二分の一を超えるとときは、第1項の信託約款の変更を行いません。
- ⑤ 委託者は、前項の規定により信託約款の変更を行わないこととしたときは、変更しない旨およびその理由を公告し、かつ、これらの事項を記載した書面をこの信託約款に係る知られたる受益者に対して交付します。ただし、この信託約款に係る全ての受益者に対して書面を交付したときは、原則として、公告を行いません。

(反対者の買取請求権)

第45条の2 第40条に規定する信託契約の解約または前条に規定する信託約款の変更を行なう場合において、第40条第3項または前条第3項の一定の期間内に委託者に対して異議を述べた受益者は、受託者に対し、自己に帰属する受益権を、信託財産をもって買取るべき旨を請求することができます。

(信託期間の延長)

第46条 (削 除)

(公告)

第47条 委託者が受益者に対してする公告は、日本経済新聞に掲載します。

(信託約款に関する疑義の取扱い)

第48条 この信託約款の解釈について疑義を生じたときは、委託者と受託者との協議により定めます。

# そ の 他

## 附 則

- 第1条 変更後の第10条の規定は、平成18年3月17日以降の取得申込について適用します。
- 第2条 この約款において「自動けいぞく投資契約」とは、この信託について受益権取得申込者と委託者の指定する証券会社および委託者の指定する登録金融機関が締結する「自動けいぞく投資契約」と別の名称で同様の権利義務関係を規定する契約を含むものとします。この場合、「自動けいぞく投資契約」は当該別の名称に読み替えるものとします。
- 第3条 (削 除)
- 第4条 (削 除)
- 第5条 (削 除)
- 第6条 変更後の第29条の規定は、第8計算期間の翌期初より適用するものとします。
- 第7条 変更後の第31条の規定は、平成11年7月1日より適用するものとします。
- 第8条 変更後の第6条第1項の規定は、平成12年4月4日以降行なわれる追加信託について適用するものとします。
- ② 変更後の第6条第2項の規定は、平成11年9月28日以降の純資産総額の計算に適用するものとします。
- 第9条 変更後の第32条第1項の規定は、平成11年12月1日以降計上される信託報酬より適用します。
- ② 変更後の第32条第3項の規定は、平成9年4月1日以降計上される信託報酬より適用します。
- 第10条 第36条第7項に規定する「収益調整金」は、所得税法施行令第27条の規定によるものとし、受益者ごとの信託時の受益権の価額と元本との差額をいい、原則として、追加信託のつど当該口数により加重平均され、収益分配のつど調整されるものとします。また、同条同項に規定する「受益者ごとの信託時の受益権の価額等」とは、原則として、受益者ごとの信託時の受益権の価額をいい、追加信託のつど当該口数により加重平均され、収益分配のつど調整されるものとします。なお、平成12年3月31日以前の取得申込にかかる受益権の信託時の受益証券の価額は、委託者が計算する平成12年3月31日の平均信託金（信託金総額を受益権総口数で除して得た額）とみなすものとします。
- 第11条 変更後の第38条の各規定は、平成12年4月3日以降の買取請求より適用します。
- 第12条 平成18年12月29日現在の信託約款第8条、第9条および第11条から第16条までの規定および受益権と読み替えられた受益証券に関する規定は、委託者がやむを得ない事情等により受益証券を発行する場合には、なおその効力を有するものとします。

上記条項により信託契約を締結します。

信託契約締結日 昭和63年6月17日

委託者 東京都港区赤坂九丁目7番1号  
日興アセットマネジメント株式会社

受託者 東京都港区芝三丁目23番1号  
中央三井アセット信託銀行株式会社

## 用語集

投資信託の基本的な用語を簡潔にまとめたもので、特定のファンドの解説を目的としたものではありません。

**委託会社(委託者)**

いたくがいしゃ(いたくしゃ)

投資信託の運用を行なう会社です。

**解約価額**

かいはくかがく

投資信託を解約請求によって換金する時の価額で、基準価額から信託財産留保額を差し引いた価額のことです。

**解約請求(解約)**

かいはくせいきゅう(かいはく)

投資信託の換金方法の一つで、受益者が販売会社を通じて委託会社に解約を請求する方法のことです。(なお、受益者が販売会社に受益権の買取りを請求する換金方法を買取請求(買取)といいます。)

**繰上償還**

くりあげしょうかん

信託期間を繰り上げて信託(運用)を終了させることです。

**個別元本超過額**

こべつがんばんちようかがく

解約価額から各受益者の個別元本を差し引いた額のことです。償還金・解約金を受け取る場合、個別元本超過額が所得税および地方税の課税対象となります。

**自動けいぞく投資**

じどうけいぞくとうし

販売会社と受益者との契約により、税引き後の収益分配金を無手数料で自動的に再投資することをいいます。なお、販売会社により取扱いできない場合や一部異なる場合があります。

**収益分配**

しゅうえきぶんぱい

投資信託の決算期末に、運用によって得た収益などを保有口数に応じて受益者に分配することです。また、その分配される金額を収益分配金または分配金といいます。

**受益者**

じゅうえきしゃ

投資信託を購入した投資家のことです。

**純資産総額**

じゆんしさんそうがく

信託財産の総額(信託財産に属する資産を時価などで評価して得た金額)から負債総額(運用に必要な費用などのコスト)を控除した金額のことです。

**償還**

しょうかん

投資信託の信託契約を解約し、信託(運用)を終了することです。

**信託期間**

しんたくきかん

信託財産を運用する期間のことで、運用開始日(設定日)から運用終了日(償還日)までのことです。

**信託財産**

しんたくさいさん

投資信託が保有するすべての資産(組入る有価証券、現金など)のことです。

**ファンドマネージャー**

投資信託の運用を行なう人(金融資産を運用する専門家)のことです。

**ポートフォリオ**

株式や債券など、複数の資産や銘柄の組み合わせ、あるいはそうした資産構成のことです。

**目論見書**

(投資信託説明書)

もくろみしょ

(とうししんたくせつめいしょ)

投資家に交付することが義務づけられている投資信託の説明資料です。投資家が投資信託を購入するにあたって知っておくべき重要な情報(特色、運用方針、信託報酬、手数料など)が記載されています。

目論見書には、お申込みの際にあらかじめまたは同時に投資家に交付される「交付目論見書」と、投資家から請求があった場合に交付される「請求目論見書」があります。

**約款(信託約款)**

やっかん(しんたくやっかん)

投資信託の仕組みや運営、管理などの詳細について規定したものをいいます。委託会社と受託会社は、この信託約款に基づいて信託契約を締結しています。

**リスクとリターン**

投資によって得られる収益をリターンといい、その収益を獲得するにあたっての不確実性をリスクといいます。一般的にリスクが高いとリターンは高く、その逆にリスクが低いとリターンは低くなります。

日興アセットマネジメントの照会先


ホームページアドレス <http://www.nikkoam.com/>


☎ 0120-25-1404

午前9時～午後5時 土、日、祝・休日は除きます。(半休日となる場合は午前9時～正午)



携帯サイトQRコード







# インデックスファンド225

追加型株式投資信託／インデックス型(日経225連動型)／自動けいぞく投資適用

設定・運用は

**日興アセットマネジメント**

本書は金融商品取引法第13条の規定に基づき、投資家の請求により交付される目論見書です。

「インデックスファンド225」（マザーファンドを含みます。）は、主に株式など値動きのある証券を投資対象としているため、基準価額は変動します。したがって、元金を割り込むことがあります。

投資信託は、金融機関の預金や保険契約とは商品性が異なります。

- 投資信託は、預金保険機構および保険契約者保護機構の保護の対象ではありません。また、銀行など登録金融機関で購入された場合、投資者保護基金の支払いの対象とはなりません。
- 投資信託は、元金および利回り保証のいずれもありません。
- 投資信託をご購入されたお客様は、投資した資産の価値の減少を含むリスクを負います。

◆この目論見書により行なう「インデックスファンド225」の募集については、委託会社は、証券取引法（現 金融商品取引法）（昭和 23 年法第 25 号）第 5 条の規定により有価証券届出書を平成 19 年 9 月 14 日に関東財務局長に提出しており、平成 19 年 9 月 15 日にその効力が発生しております。また、同法第 7 条の規定により有価証券届出書の訂正届出書を平成 20 年 3 月 14 日に関東財務局長に提出しております。

## 目次

	頁
第 1 【ファンドの沿革】	1
第 2 【手続等】	1
1 【申込（販売）手続等】	
2 【換金（解約）手続等】	
第 3 【管理及び運営】	4
1 【資産管理等の概要】	
(1) 【資産の評価】	
(2) 【保管】	
(3) 【信託期間】	
(4) 【計算期間】	
(5) 【その他】	
2 【受益者の権利等】	
第 4 【ファンドの経理状況】	7
1 【財務諸表】	
(1) 【貸借対照表】	
(2) 【損益及び剰余金計算書】	
(3) 【注記表】	
(4) 【附属明細表】	
2 【ファンドの現況】	
【純資産額計算書】	
第 5 【設定及び解約の実績】	25

## 第1【ファンドの沿革】

昭和 63 年 6 月 17 日	ファンドの信託契約締結、運用開始
平成 13 年 10 月 26 日	ファミリーファンド方式の導入
平成 15 年 3 月 18 日	信託期間を無期限に変更

## 第2【手続等】

### 1【申込（販売）手続等】

#### (1) 申込方法

販売会社所定の方法でお申し込みください。

#### (2) コースの選択

収益分配金の受取方法によって、＜分配金再投資コース＞と＜分配金受取りコース＞の2通りがあります。ただし、販売会社によって取扱コースは異なります。

＜分配金再投資コース＞

収益分配金を自動的に再投資するコースです。

＜分配金受取りコース＞

収益分配金を再投資せず、その都度受け取るコースです。

#### (3) 申込みの受付

販売会社の営業日に受け付けます。

#### (4) 取扱時間

原則として、午後3時（わが国の金融商品取引所が半休日となる場合は午前11時）までに、販売会社所定の事務手続きが完了したものを当日の受付分とします。なお、上記時刻を過ぎた場合は、翌営業日の取扱いとなります。

#### (5) 申込金額

取得申込受付日の基準価額に取得申込口数を乗じて得た額に、申込手数料と当該手数料に係る消費税等相当額を加算した額です。

#### (6) 申込単位

販売会社または委託会社の照会先にお問い合わせください。

＜委託会社の照会先＞

日興アセットマネジメント株式会社

ホームページ アドレス <http://www.nikkoam.com/>

コールセンター 電話番号 0120-25-1404

午前9時～午後5時 土、日、祝・休日は除きます。

(半休日となる場合は午前9時～正午)

#### (7) 申込代金の支払い

取得申込者は、申込金額を販売会社が指定する日までに販売会社へお支払いください。

#### (8) 受付の中止および取消

委託会社は、金融商品取引所\*における取引の停止、決済機能の停止、その他やむを得ない事情があるときは、取得の申込みの受付を中止すること、および既に受け付けた取得の申込みの受付を取り消すことができます。

※金融商品取引法第2条第16項に規定する金融商品取引所および金融商品取引法第2条第8項第3号ロに規定する外国金融商品市場をいいます。

## (9) 償還乗換

- ・受益者は、証券投資信託の償還金額（手取額）の範囲内（単位型証券投資信託については、償還金額（手取額）とその元本額のいずれか大きい額とします。）で取得する口数に係る申込手数料を徴収されない措置の適用を受けることができる場合があります。この償還乗換優遇措置を採用するか否かの選択は販売会社に任せられておりますので、販売会社により対応が異なります。詳しくは、販売会社にお問い合わせください。
- ・この措置の適用を受ける受益者は、販売会社から、償還金の支払いを受けたことを証する書類の提示を求められることがあります。

## (10) 乗換優遇

受益者は、信託期間終了日の1年前以内などの一定の要件を満たした証券投資信託を解約または買取請求により換金した際の代金をもって、換金を行なった販売会社において、取得申込みをする場合の手数料率が割引となる措置の適用を受けることができます。この乗換優遇措置を採用するか否かの選択は販売会社に任せられておりますので、販売会社により対応が異なります。詳しくは、販売会社にお問い合わせください。

## 2【換金（解約）手続等】

### <解約請求による換金>

#### (1) 解約の受付

販売会社の営業日に受け付けます。

#### (2) 取扱時間

原則として、午後3時（わが国の金融商品取引所が半休日となる場合は午前11時）までに、販売会社所定の事務手続きが完了したものを当日の受付分とします。なお、上記時刻を過ぎた場合は、翌営業日の取扱いとなります。

#### (3) 解約制限

ファンドの規模および商品性格などに基づき、運用上の支障をきたさないようにするため、大口の解約には受付時間制限および金額制限を行なう場合があります。詳しくは、販売会社にお問い合わせください。

#### (4) 解約価額

解約請求受付日の基準価額とします。

- ・基準価額につきましては、販売会社または委託会社の照会先にお問い合わせください。

### <委託会社の照会先>

日興アセットマネジメント株式会社 ホームページ アドレス <a href="http://www.nikkoam.com/">http://www.nikkoam.com/</a> コールセンター 電話番号 0120-25-1404 午前9時～午後5時 土、日、祝・休日は除きます。 (半休日となる場合は午前9時～正午)
--

#### (5) 手取額

1口当たりの手取額は、解約価額から所得税および地方税（当該解約価額が受益者毎の個別元本を超過した額に対し10%（内国法人は所得税のみの7%））を差し引いた金額となります。  
※税法が改正された場合などには、税率などの課税上の取扱いが変更になる場合があります。

(6) 解約単位

1口単位

※販売会社によっては、解約単位が異なる場合があります。詳しくは、販売会社にお問い合わせください。

(7) 解約代金の支払い

手取額は、原則として、解約請求受付日から起算して4営業日目からお支払いします。

(8) 受付の中止および取消

- ・委託会社は、金融商品取引所における取引の停止、決済機能の停止、その他やむを得ない事情があるときは、解約請求の受付を中止すること、および既に受け付けた解約請求の受付を取り消すことができます。
- ・解約請求の受付が中止された場合には、受益者は当該受付中止当日の解約請求を撤回できません。ただし、受益者がその解約請求を撤回しない場合には、当該受付中止を解除した後の最初の基準価額の計算日に解約請求を受け付けたものとして取り扱います。

<買取請求による換金>

(1) 買取りの受付

販売会社の営業日に受け付けます。

(2) 取扱時間

原則として、午後3時（わが国の金融商品取引所が半休日となる場合は午前11時）までに、販売会社所定の事務手続きが完了したものを当日の受付分とします。なお、上記時刻を過ぎた場合は、翌営業日の取扱いとなります。

(3) 買取制限

ファンドの規模および商品性格などに基づき、運用上の支障をきたさないようにするため、大口の買取りには受付時間制限および金額制限を行なう場合があります。詳しくは、販売会社にお問い合わせください。

(4) 買取価額

買取請求受付日の基準価額から、当該買取りを行なう販売会社に係る源泉徴収税額に相当する金額を控除した価額となります。なお、一定の要件の下では、買取請求受付日の基準価額となります。詳しくは、販売会社にお問い合わせください。

※税法が改正された場合などには、税率などの課税上の取扱いが変更になる場合があります。

(5) 手取額

1口当たりの手取額は、当該買取価額となります。

(6) 買取単位

1口単位

※販売会社によっては、買取単位が異なる場合があります。詳しくは、販売会社にお問い合わせください。

(7) 受付の中止および取消

- ・販売会社は、金融商品取引所における取引の停止、決済機能の停止、その他やむを得ない事情があるときは、委託会社との協議に基づいて買取りを中止すること、および既に受け付けた買取りを取り消すことができます。
- ・買取請求の受付が中止された場合には、受益者は当該受付中止当日の買取請求を撤回できません。ただし、受益者がその買取請求を撤回しない場合には、当該受付中止を解除した後の最初の基準価額の計算日に買取請求を受け付けたものとして取り扱います。

### 第3【管理及び運営】

#### 1【資産管理等の概要】

##### (1)【資産の評価】

###### ① 基準価額の算出

- ・基準価額は委託会社の営業日において日々算出されます。
- ・基準価額とは、信託財産に属する資産（受入担保金代用有価証券を除きます。）を評価して得た信託財産の総額から負債総額を控除した金額（純資産総額）を、計算日における受益権総口数で除した金額をいいます。なお、ファンドは1万口当りに換算した価額で表示することがあります。

###### ② 有価証券などの評価基準

信託財産に属する資産については、法令および社団法人投資信託協会規則に従って時価評価します。

<主な資産の評価方法>

◇マザーファンド受益証券

基準価額計算日の基準価額で評価します。

◇国内上場株式

原則として、基準価額計算日におけるわが国の金融商品取引所の最終相場（ジャスダック証券取引所については、同所が発表する基準値段）で評価します。

###### ③ 基準価額の照会方法

販売会社または委託会社の照会先にお問い合わせください。

<委託会社の照会先>

日興アセットマネジメント株式会社

ホームページ アドレス <http://www.nikkoam.com/>

コールセンター 電話番号 0120-25-1404

午前9時～午後5時 土、日、祝・休日は除きます。

（半休日となる場合は午前9時～正午）

##### (2)【保管】

該当事項はありません。

##### (3)【信託期間】

無期限とします（昭和63年6月17日設定）。ただし、約款の規定に基づき、信託契約を解約し、信託を終了させることがあります。

##### (4)【計算期間】

毎年6月17日から翌年6月16日までとします。ただし、各計算期間の末日が休業日のときはその翌営業日を計算期間の末日とします。

## (5)【その他】

### ① 信託の終了（繰上償還）

- 1) 委託会社は、次のいずれかの場合には、受託会社と合意の上、信託契約を解約し繰上償還させることができます。
  - イ) 受益者の解約により受益権の口数が10億口を下回る事となった場合
  - ロ) 繰上償還することが受益者のために有利であると認めるとき
  - ハ) 対象インデックスが改廃の場合
  - ニ) やむを得ない事情が発生したとき
- 2) この場合、あらかじめ、その旨およびその理由などを公告し、かつ知られたる受益者に書面を交付します。ただし、全ての受益者に書面を交付した場合は、原則として公告を行いません。
- 3) この繰上償還に異議のある受益者は、一定の期間内（1ヵ月以上で委託会社が定めます。以下同じ。）に異議を述べるすることができます。（後述の「異議の申立て」をご覧ください。）
- 4) 委託会社は、次のいずれかの場合には、後述の「異議の申立て」の規定は適用せず、信託契約を解約し繰上償還させます。
  - イ) 信託財産の状態に照らし、真にやむを得ない事情が生じている場合で、一定の期間を設けてその公告および書面の交付が困難な場合
  - ロ) 監督官庁よりこの信託契約の解約の命令を受けたとき
  - ハ) 委託会社が監督官庁より登録の取消を受けたとき、解散したときまたは業務を廃止したとき（監督官庁がこの信託契約に関する委託会社の業務を他の委託会社に引き継ぐことを命じ、異議申立の結果、信託約款の変更が成立の場合を除きます。）
  - ニ) 受託会社が委託会社の承諾を受けてその任務を辞任した場合またはその任務に違反するなどして解任された場合に、委託会社が新受託会社を選任できないとき
- 5) 繰上償還を行なう際には、委託会社は、その旨をあらかじめ監督官庁に届け出ます。

### ② 償還金について

- ・ 償還金は、信託終了日後1ヵ月以内の委託会社の指定する日（原則として償還日（償還日が休業日の場合は翌営業日）から起算して5営業日まで）から受益者に支払います。
- ・ 償還金の支払いは、販売会社において行なわれます。

### ③ 信託約款の変更

- 1) 委託会社は、受益者の利益のため必要と認めるときまたはやむを得ない事情が発生したときは、受託会社と合意の上、この信託約款を変更することができます。信託約款の変更を行なう際には、委託会社は、その旨をあらかじめ監督官庁に届け出ます。
- 2) この変更事項のうち、その内容が重大なものについては、あらかじめ、その旨およびその内容などを公告し、かつ知られたる受益者に書面を交付します。ただし、全ての受益者に書面を交付した場合は、原則として公告を行いません。
- 3) この信託約款の変更に異議のある受益者は、一定の期間内に異議を述べるすることができます。（後述の「異議の申立て」をご覧ください。）
- 4) 委託会社は、監督官庁の命令に基づいてこの信託約款を変更しようとするときは、後述の「異議の申立て」の規定を適用します。

#### ④ 異議の申立て

- 1) 繰上償還または信託約款の重大な変更に対して、受益者は一定の期間内に委託会社に対して所定の手続きにより異議を述べることができます。一定の期間内に、異議を述べた受益者の受益権口数が受益権総口数の二分の一を超えるとときは、繰上償還または信託約款の変更は行ないません。
- 2) 委託会社は、繰上償還または信託約款の変更を行なわない場合は、その旨およびその理由などを公告し、かつ知られたる受益者に書面を交付します。ただし、全ての受益者に書面を交付した場合は、原則として公告を行ないません。
- 3) なお、一定の期間内に、異議を述べた受益者の受益権口数が受益権総口数の二分の一以下で、繰上償還、信託約款の変更を行なう場合は、異議を述べた受益者は受託会社に対し、自己に帰属する受益権を信託財産をもって買い取るべき旨を請求できます。

#### ⑤ 公告

公告は日本経済新聞に掲載します。

#### ⑥ 運用報告書の作成

委託会社は、毎期決算後および償還後に期中の運用経過、組入有価証券の内容および有価証券の売買状況などを記載した運用報告書を作成し、あらかじめ届出を受けた住所に販売会社よりお届けします。

#### ⑦ 関係法人との契約について

販売会社との募集の取扱いなどに関する契約の有効期間は契約日より1年間とします。ただし、期間満了の3ヵ月前までに、販売会社、委託会社いずれからも別段の意思表示がないときは、自動的に1年間延長されるものとし、以後も同様とします。

## 2【受益者の権利等】

受益者の有する主な権利は次の通りです。

### (1) 収益分配金・償還金受領権

- ・受益者は、ファンドの収益分配金・償還金を、自己に帰属する受益権の口数に応じて受領する権利を有します。
- ・ただし、受益者が収益分配金については支払開始日から5年間、償還金については支払開始日から10年間請求を行なわない場合はその権利を失い、その金銭は委託会社に帰属します。

### (2) 解約請求権

受益者は、自己に帰属する受益権につき販売会社を通じて、委託会社に解約の請求をすることができます。

### (3) 帳簿閲覧権

受益者は、委託会社に対し、その営業時間内にファンドの信託財産に関する帳簿書類の閲覧を請求することができます。



#### 第4【ファンドの経理状況】

(1) 当ファンドの財務諸表は、「財務諸表等の用語、様式及び作成方法に関する規則」(昭和38年大蔵省令第59号)並びに同規則第2条の2の規定により、「投資信託財産の計算に関する規則」(平成12年総理府令第133号)に基づいて作成しております。

なお、財務諸表に記載している金額は、円単位で表示しております。

(2) 当ファンドは、証券取引法第193条の2の規定に基づき、第18期計算期間(平成17年6月17日から平成18年6月16日まで)の財務諸表については、中央青山監査法人による監査を受けており、第19期計算期間(平成18年6月17日から平成19年6月18日まで)の財務諸表については、あらた監査法人による監査を受けております。

独立監査人の監査報告書

平成18年7月25日

日興アセットマネジメント株式会社  
取締役会 御中

中央青山監



指定社員 公認会計士  
業務執行社員

藤間義雄

指定社員 公認会計士  
業務執行社員

鳥飼裕一

当監査法人は、証券取引法第193条の2の規定に基づく監査証明を行うため、「ファンドの経理状況」に掲げられているインデックスファンド225の平成17年6月17日から平成18年6月16日までの計算期間の財務諸表、すなわち、貸借対照表、損益及び剰余金計算書及び注記表及び並びに附属明細表について監査を行った。この財務諸表の作成責任は経営者にあり、当監査法人の責任は独立の立場から財務諸表に対する意見を表明することにある。

当監査法人は、我が国において一般に公正妥当と認められる監査の基準に準拠して監査を行った。監査の基準は、当監査法人に財務諸表に重要な虚偽の表示がないかどうかの合理的な保証を得ることを求めている。監査は、試査を基礎として行われ、経営者が採用した会計方針及びその適用方法並びに経営者によって行われた見積りの評価も含め全体としての財務諸表の表示を検討することを含んでいる。当監査法人は、監査の結果として意見表明のための合理的な基礎を得たと判断している。

当監査法人は、上記の財務諸表が、我が国において一般に公正妥当と認められる企業会計の基準に準拠して、インデックスファンド225の平成18年6月16日現在の信託財産の状態及び同日をもって終了する計算期間の損益の状況をすべての重要な点において適正に表示しているものと認める。

日興アセットマネジメント株式会社及びファンドと当監査法人又は業務執行社員との間には、公認会計士法の規定により記載すべき利害関係はない。

以 上

# 独立監査人の監査報告書

平成19年7月24日

日興アセットマネジメント株式会社  
取締役会 御中

あらた監査法人

代表社員 公認会計士

業務執行社員 公認会計士

と  
鳥飼裕一



当監査法人は、証券取引法第193条の2の規定に基づく監査証明を行うため、「ファンドの経理状況」に掲げられているインデックスファンド225の平成18年6月17日から平成19年6月18日までの計算期間の財務諸表、すなわち、貸借対照表、損益及び剰余金計算書、注記表並びに附属明細表について監査を行った。この財務諸表の作成責任は経営者にあり、当監査法人の責任は独立の立場から財務諸表に対する意見を表明することにある。

当監査法人は、我が国において一般に公正妥当と認められる監査の基準に準拠して監査を行った。監査の基準は、当監査法人に財務諸表に重要な虚偽の表示がないかどうかの合理的な保証を得ることを求めている。監査は、試査を基礎として行われ、経営者が採用した会計方針及びその適用方法並びに経営者によって行われた見積りの評価も含め全体としての財務諸表の表示を検討することを含んでいる。当監査法人は、監査の結果として意見表明のための合理的な基礎を得たと判断している。

当監査法人は、上記の財務諸表が、我が国において一般に公正妥当と認められる企業会計の基準に準拠して、インデックスファンド225の平成19年6月18日現在の信託財産の状態及び同日をもって終了する計算期間の損益の状況をすべての重要な点において適正に表示しているものと認める。

日興アセットマネジメント株式会社及びファンドと当監査法人又は業務執行社員との間には、公認会計士法の規定により記載すべき利害関係はない。

以 上

1 【財務諸表】

インデックスファンド22.5

(1) 【貸借対照表】

科目	期別	第18期		第19期	
		平成18年6月16日現在	金額	平成19年6月18日現在	金額
資産の部					
流動資産					
金銭信託		572,247,241		-	
コール・ローン		3,924,614,927		3,610,551,359	
親投資信託受益証券		235,092,053,685		237,557,192,635	
派生商品評価勘定		18,018,452		27,014,638	
未収入金		-		722,577,611	
前払金		172,020,000		-	
差入委託証拠金		110,250,000		86,400,000	
流動資産合計		239,889,204,305		242,003,736,243	
資産合計		239,889,204,305		242,003,736,243	
負債の部					
流動負債					
派生商品評価勘定		74,308,867		-	
前受金		-		6,080,000	
未払金		19,217,449		-	
未払収益分配金		1,817,616,221		1,504,007,057	
未払解約金		279,376,164		708,564,950	
未払委託者報酬		134,988,549		127,909,656	
未払委託者報酬		566,952,176		537,220,816	
その他未払費用		2,227,136		2,142,189	
流動負債合計		2,894,686,562		2,885,924,668	
負債合計		2,894,686,562		2,885,924,668	
純資産の部					
元本等					
元本		605,872,073,710		501,335,685,753	
剰余金					
期末未損金		368,877,555,967		262,217,874,178	
(うち分配準備積立金)		(34,729,731,102)		(62,727,579,672)	
剰余金合計		△368,877,555,967		△262,217,874,178	
元本等合計		236,994,517,743		239,117,811,575	
純資産合計		236,994,517,743		239,117,811,575	
負債・純資産合計		239,889,204,305		242,003,736,243	

(2) 【損益及び剰余金計算書】

(単位:円)

科目	期別	第18期		第19期	
		平成17年6月17日 至平成18年6月16日	金額	平成18年6月17日 至平成19年6月18日	金額
営業収益					
受取利息		91,887		9,043,878	
有価証券売買等損益		61,668,486,136		53,412,138,950	
派生商品取引等損益		559,908,388		486,580,676	
営業収益合計		62,228,486,411		53,907,763,504	
営業費用					
委託者報酬		252,447,830		264,011,378	
委託者報酬		1,060,281,431		1,108,848,331	
その他費用		4,247,257		4,392,692	
営業費用合計		1,316,976,518		1,377,252,401	
営業利益金額		60,911,509,893		52,530,511,103	
経常利益金額		60,911,509,893		52,530,511,103	
当期純利益金額		60,911,509,893		52,530,511,103	
当期一部解約に伴う当期純利益金額分配額		23,931,525,009		11,779,987,841	
期首欠損金		529,163,305,580		368,877,555,967	
欠損金減少額		267,553,940,739		133,971,862,674	
(当期一部解約に伴う欠損金減少額)		(267,553,940,739)		(133,971,862,674)	
(当期追加信託に伴う欠損金減少額)		(-)		(-)	
欠損金増加額		142,430,559,789		66,564,697,090	
(当期一部解約に伴う欠損金増加額)		(-)		(-)	
(当期追加信託に伴う欠損金増加額)		(142,430,559,789)		(66,564,697,090)	
分配金		1,817,616,221		1,504,007,057	
期末欠損金		368,877,555,967		262,217,874,178	

(3) 【注記表】

(重要な会計方針に係る事項に関する注記)

項目	第 18 期 自 平成17年6月17日 至 平成18年6月16日	第 19 期 自 平成18年6月17日 至 平成19年6月18日
1. 有価証券の評価基準及び評価方法	観投資信託受益証券 移動平均法に基づき当該観投資信託受益証券の基準価額で評価しております。	観投資信託受益証券 同左
2. デリバティブ等の評価基準及びデリバティブ取引の方法	デリバティブ取引 個別法に基づき原則として時価で評価しております。	デリバティブ取引 同左
3. その他財務諸表作成のための基本となる重要な事項	-	当ファンドの計算期間は原則として、毎年6月17日から翌年6月16日までとなっております。ただし、各計算期間終了日に該当する日(以下「該当日」といいます。)が休業日のとき、各計算期間終了日は、該当日以降の営業日である日のうち、該当日に最も近い日とし、その翌日より次の計算期間が始まるものとしたします。このため、当計算期間は平成18年6月17日から平成19年6月18日までとなっております。

(貸借対照表に関する注記)

	第 18 期 平成18年6月16日現在	第 19 期 平成19年6月18日現在
1. 期首元本額	756,649,641,356 円	605,872,073,710 円
期中追加設定元本額	236,072,573,713 円	116,555,349,848 円
期中解約元本額	386,850,141,359 円	221,091,737,805 円
2. 計算期間末日における受益権の総数	605,872,073,710 口	501,335,685,753 口
3. 元本の欠損	-	-
貸借対照表上の純資産額が元本総額を下回っており、その差額は368,877,555,967円であり、		
貸借対照表上の純資産額が元本総額を下回っており、その差額は262,217,874,178円であり、		

(損益及び剰余金計算書に関する注記)

	第 18 期 自 平成17年6月17日 至 平成18年6月16日	第 19 期 自 平成18年6月17日 至 平成19年6月18日
分配金の計算過程		
A 計算期末における費用控除後の配当等収益	2,318,717,641 円	2,398,349,275 円
B 費用控除後、繰越欠損金補填後の有価証券売却等損益	33,332,641,862 円	38,358,173,987 円
C 信託約款に定める収益調整金	83,113,915,457 円	74,105,857,378 円
D 信託約款に定める分配準備積立金	895,987,820 円	23,475,063,467 円
E 分配対象収益 (A+B+C+D)	119,661,262,780 円	138,337,444,107 円
F 分配対象収益 (一口当たり)	0.1975 円	0.2759 円
(一万口当たり)	1,975 円	2,759 円
G 分配金額	1,817,616,221 円	1,504,007,057 円
H 分配金額 (一口当たり)	0.0030 円	0.0030 円
(一万口当たり)	30 円	30 円

(有価証券に関する注記)

第 18 期 (自 平成 17 年 6 月 17 日 至 平成 18 年 6 月 16 日)

売買目的有価証券

種 類	貸借対照表計上額	当計算期間の損益に含まれた評価差額
観投資信託受益証券	235,092,053,685	50,496,524,072
合 計	235,092,053,685	50,496,524,072

(単位:円)

第 19 期 (自 平成 18 年 6 月 17 日 至 平成 19 年 6 月 18 日)

売買目的有価証券

種 類	貸借対照表計上額	当計算期間の損益に含まれた評価差額
観投資信託受益証券	237,557,192,635	43,857,735,824
合 計	237,557,192,635	43,857,735,824

(単位:円)

(デリバティブ取引等に関する注記)

I 取引の状況に関する事項

取引の内容	第 18 期 自 平成17年6月17日 至 平成18年6月16日	第 19 期 自 平成18年6月17日 至 平成19年6月18日
取引の内容	当投資信託が利用することができるデリバティブ取引等は、内外の取引所における有価証券先物取引、有価証券指数等先物取引、有価証券オプション取引、金利先物取引、金利オプション取引、およびスワップ取引であります。	同左
取引の利用目的および取引に対する取組方針	市場動向を勘案し、デリバティブ取引を行う方針であります。また信託財産に属する資産の効率的な運用に資するために行うことができます。	同左
取引に係るリスクの内容	デリバティブ取引には、有価証券、為替、金利等の市場価格が変動することによって発生するリスクがあります。	同左
取引に係るリスク管理体制	デリバティブ取引の執行・管理については、取引権限および取引限度額等を定めた規定に従って、運用部門が執行し、リスク管理部門が日常的にこれを監視しております。	デリバティブ取引の執行・管理については、取引権限および取引限度額等を定めた規定に従って、運用部門が執行し、リスク管理部門が日常的にこれを監視しております。

II 取引の時価等に関する事項

区分		種 類	第18期(平成18年6月16日現在)		時 価	評 価 損 益
			契 約 額	う ち 1 年 超		
市 場 取 引	株 指 数 先 物 取 引	3,173,980,000	-	3,118,280,000	△55,700,000	
	合 計	3,173,980,000	-	3,118,280,000	△55,700,000	

(単位:円)

区分		種 類	第19期(平成19年6月18日現在)		時 価	評 価 損 益
			契 約 額	う ち 1 年 超		
市 場 取 引	株 指 数 先 物 取 引	2,156,520,000	-	2,184,000,000	27,480,000	
	合 計	2,156,520,000	-	2,184,000,000	27,480,000	

(単位:円)

(注) 時価の算定方法

1. 計算日に知りうる直近の日の、主たる取引所の発表する清算値段又は最終相場を評価しています。2つ以上の取引所に上場されていて、かつ当該取引所相互間で反対売買が可能な先物取引については、取引量等を勘案して評価を行う取引所を決定します。
2. 先物取引の残高表示は契約額ベースです。
3. 契約額等には手数料相当額を含んでおりません。

(関連当事者との取引に関する注記)

該当事項はありません。

(1口当たり情報)

第18期 平成18年6月16日現在	第19期 平成19年6月18日現在
1口当たり純資産額 (1万口当たり純資産額)	1口当たり純資産額 (1万口当たり純資産額)
0.3912 円 (3,912 円)	0.4770 円 (4,770 円)

(4) 【附属細表】

第1 有価証券明細表

- (1) 株式  
該当事項はありません。
- (2) 株式以外の有価証券  
(親投資信託受益証券)

種 類	銘 柄	券 面 総 額	評 価 額	備 考
親投資信託受益証券	インデックス マザーファンド225	133,676,885,170	237,557,192,635	
合計		133,676,885,170	237,557,192,635	

(単位:円)

(注) 親投資信託受益証券における券面総額欄の数値は、口数を表示しております。

- 第2 有価証券先物取引等及び為替予約取引の契約額等及び時価の状況表  
「注記表(デリバティブ取引等に関する注記)」に記載しております。

(2) 注記表

(重要な会計方針に係る事項に関する注記)

項目	対象期間	自 平成17年6月17日 至 平成18年6月16日	自 平成18年6月17日 至 平成19年6月18日
1. 有価証券の評価基準及び評価方法	対象期間	株式は移動平均法に基づき、以下のとおり原則として時価で評価しております。 (1) 証券取引所に上場されている有価証券 証券取引所として時価で評価している有価証券 証券取引所に上場されている有価証券は、原則として証券取引所における計算期間末日の最終相場(外債建証券の場合は計算期間末日において知りうる直近の日の最終相場)又は証券取引所が発表する基準値で評価しております。 (2) 証券取引所に上場されていない有価証券 当該有価証券については、原則として、日本証券業協会等発表の店頭売買参考統計値(平均値)等、金融機関の提示する価額(ただし、売買相場は使用しない)又は価格提供会社の提供する価額のいずれから入手した価額で評価しております。 (3) 時価が入手できなかった有価証券 適正な評価額を入手できなかった場合又は入手した評価額が時価と認定できない事由が認められた場合は、投資信託委託業者が忠実義務に基づいて合理的な事由をもって時価と認められた額もしくは者と協議のうえ両者が合理的理由をもって時価と認めた価額で評価しております。	株式は移動平均法に基づき、以下のとおり原則として時価で評価しております。 (1) 証券取引所に上場されている有価証券 証券取引所として時価で評価している有価証券 証券取引所に上場されている有価証券は、原則として証券取引所における計算期間末日の最終相場(外債建証券の場合は計算期間末日において知りうる直近の日の最終相場)又は証券取引所が発表する基準値で評価しております。 (2) 証券取引所に上場されていない有価証券 当該有価証券については、原則として、日本証券業協会等発表の店頭売買参考統計値(平均値)等、金融機関の提示する価額(ただし、売買相場は使用しない)又は価格提供会社の提供する価額のいずれから入手した価額で評価しております。 (3) 時価が入手できなかった有価証券 適正な評価額を入手できなかった場合又は入手した評価額が時価と認定できない事由が認められた場合は、投資信託委託業者が忠実義務に基づいて合理的な事由をもって時価と認められた額もしくは者と協議のうえ両者が合理的理由をもって時価と認めた価額で評価しております。
2. デリバティブ等の評価基準及び評価方法	デリバティブ等の評価基準及び評価方法	個別法に基づき原則として時価で評価しております。 受取配当金の計上基準 受取配当金は原則として、株式の配当落ち日において、その金額が確定しているものについては当該金額、未だ確定していない場合には予想配当金額の90%を計上し、残額については入金時に計上しております。	個別法に基づき原則として時価で評価しております。 受取配当金の計上基準 受取配当金は原則として、株式の配当落ち日において、その金額が確定しているものについては当該金額、未だ確定していない場合には予想配当金額の90%を計上し、残額については入金時に計上しております。
3. 収益及び費用の計上基準	収益及び費用の計上基準	受取配当金の計上基準 受取配当金は原則として、株式の配当落ち日において、その金額が確定しているものについては当該金額、未だ確定していない場合には予想配当金額の90%を計上し、残額については入金時に計上しております。	受取配当金の計上基準 受取配当金は原則として、株式の配当落ち日において、その金額が確定しているものについては当該金額、未だ確定していない場合には予想配当金額の90%を計上し、残額については入金時に計上しております。

(参考)

当ファンドは「インデックス マザーファンド225」を主要投資対象としており、貸借対照表の資産の部に計上された「親投資信託受益証券」は、同親投資信託です。なお、同親投資信託の状況は次の通りです。

「インデックス マザーファンド225」の状況

なお、以下に記載した情報は監査の対象外であります。

インデックス マザーファンド225

(1) 貸借対照表

科目	対象年月日	(単位:円)	
		平成18年6月16日現在	平成19年6月18日現在
資産の部	注記番号	金額	金額
流動資産			
コール・ローン		519,554,763	840,205,500
株式		270,341,561,600	282,620,938,300
派生商品評価勘定		1,190,378	11,205,452
未収入金		12,125,000	874,349,000
未収配当金		1,117,606,867	1,074,167,280
前払金		97,240,000	4,000,000
流動資産合計		272,089,278,608	285,424,865,532
資産合計		272,089,278,608	285,424,865,532
負債の部			
流動負債			
派生商品評価勘定		49,831,400	-
未払金		1,475,635	-
未払解約金		223,870,000	800,850,000
流動負債合計		275,177,035	800,850,000
負債合計		275,177,035	800,850,000
純資産の部			
元本等		188,709,930,862	160,166,334,525
剰余金		83,104,170,711	124,457,681,007
剰余金合計		83,104,170,711	124,457,681,007
元本等合計		271,814,101,573	284,624,015,532
純資産合計		271,814,101,573	284,624,015,532
負債・純資産合計		272,089,278,608	285,424,865,532

(貸借対照表に関する注記)

	平成18年6月16日現在	平成19年6月18日現在
1. 期首	平成17年6月17日	平成18年6月17日
期首元本額	285,603,087,301 円	188,709,930,862 円
期首からの追加設定元本額	18,440,898,149 円	21,015,644,077 円
期首からの解約元本額	65,334,054,588 円	49,559,240,414 円
平成18年6月16日現在の元本の内訳 ※		
インデックスファンド 2 2 5	163,213,033,661 円	133,676,885,170 円
インデックスファンド 2 2 5	23,608,043,695 円	21,083,770,239 円
V A (適格機関投資家向け)		
P F インデックスファンド	610,163,723 円	2,089,118,901 円
2 2 5 (適格機関投資家向け)		
年金積立 インデックスファンド	1,278,689,783 円	3,316,560,215 円
2 2 5		
(合計)	188,709,930,862 円	160,166,334,525 円
2. 本報告書における開示対象ファンドの計算期間末日における当該親投資信託の受益権の総数	188,709,930,862 口	160,166,334,525 口
3. 担保資産		
デリバティブ取引に係る差入委託証拠金代用有価証券として担保に供している資産は次の通りであります。		
株式	433,000,000 円	635,000,000 円

※ 当該親投資信託受益証券を投資対象とする投資信託ごとの元本額

(有価証券に関する注記)

対象期間 (自 平成 17 年 6 月 17 日 至 平成 18 年 6 月 16 日)

売買目的有価証券

種 類	貸借対照表計上額	当計算期間の損益に含まれた評価差額
株式	270,341,561,600	55,392,176,052
合 計	270,341,561,600	55,392,176,052

対象期間 (自 平成 18 年 6 月 17 日 至 平成 19 年 6 月 18 日)

売買目的有価証券

種 類	貸借対照表計上額	当計算期間の損益に含まれた評価差額
株式	282,620,938,300	49,836,094,033
合 計	282,620,938,300	49,836,094,033

(注) 当計算期間の損益に含まれた評価差額は、親投資信託の期首日から本報告書における開示対象ファンドの期末日までの期間に対応する金額であります。

(デリバティブ取引等に関する注記)

I 取引の状況に関する事項

取引の内容	自 平成17年6月17日 至 平成18年6月16日	自 平成18年6月17日 至 平成19年6月18日
取引の内容	当投資信託が利用することができるデリバティブ取引等は、内外の取引所における有価証券先物取引、有価証券指数先物取引、有価証券オプション取引、金利先物取引、金利スワップ取引、およびスワップ取引であります。	同左
取引の利用目的および取引に対する取組方針	市場動向を勘案し、デリバティブ取引を行う方針であります。また信託財産に属する資産の効率的な運用に資するために行うことができます。	同左
取引に係るリスクの内容	デリバティブ取引には、有価証券、為替、金利等の市場価格が変動することによって発生するリスクがあります。	同左
取引に係るリスク管理体制	デリバティブ取引の執行・管理については、取引権限および取引限度額等を定めた規定に従って、運用部門が執行し、リスク管理部門が日常的にこれを監視しております。	デリバティブ取引の執行・管理については、取引権限および取引限度額等を定めた規定に従って、運用部門が執行し、リスク管理業務担当部門が日常的にこれを監視しております。



II 取引の時価等に関する事項

区分	種類	平成18年6月16日現在		評価損益
		契約額等 うち1年超	時価	
市場取引	株価指数先物取引 買建	1,495,600,000	1,447,240,000	△48,360,000
合計		1,495,600,000	1,447,240,000	△48,360,000

区分	種類	平成19年6月18日現在		評価損益
		契約額等 うち1年超	時価	
市場取引	株価指数先物取引 買建	1,563,720,000	1,565,200,000	11,480,000
合計		1,563,720,000	1,565,200,000	11,480,000

(注) 時価の算定方法

1. 計算日に知りうる直近の日の、主たる取引所の発表する清算値段又は最終相場場で評価しています。2つ以上の取引所に上場されていて、かつ当該取引所相互間で反対売買が可能な先物取引については、取引量等を勘案して評価を行う取引所を決定します。
2. 先物取引の残高表示は契約額ベースです。
3. 契約額等には手数料相当額を含んでおりません。

(関連当事者との取引に関する注記)

該当事項はありません。

(1口当たり情報)

	平成18年6月16日現在	平成19年6月18日現在
1口当たり純資産額 (1万口当たり純資産額)	1,4404 円 (14,404 円)	1,7771 円 (17,771 円)

(3) 附属明細表

第1 有価証券明細表

(1) 株式

銘柄	株数	評価額		備考
		単価	金額	
1332 日本水産	641,000	836	535,876,000	
1605 国際石油開発帝石ホールディングス	641	1,160,000	743,560,000	
1721 コムシスホールディングス	641,000	1,471	942,911,000	
1801 大成建設	641,000	430	275,630,000	
1802 大林組	641,000	696	446,136,000	
1803 清水建設	641,000	722	462,802,000	
1812 鹿島	641,000	511	327,551,000	
1861 熊谷組	641,000	269	172,429,000	
1925 大和ハウス工業	641,000	1,785	1,144,185,000	
1928 積水ハウス	641,000	1,731	1,109,571,000	
1963 日揮	641,000	2,355	1,509,555,000	
2002 日清製粉グループ本社	641,000	1,243	796,763,000	
2202 明治製菓	641,000	559	358,319,000	
2261 明治乳業	641,000	815	522,415,000	
2282 日本ハム	641,000	1,486	952,526,000	
2501 サッポロホールディングス	641,000	825	528,825,000	
2502 アサヒビール	641,000	1,936	1,240,976,000	
2503 キリンビール	641,000	1,817	1,164,697,000	
2531 宝ホールディングス	641,000	828	530,748,000	
2602 日清オイリオグループ	641,000	730	467,930,000	
2768 双日	64,100	574	36,793,400	
2779 三越	641,000	622	398,702,000	
2801 キッコーマン	641,000	1,770	1,134,570,000	
2802 味の素	641,000	1,422	911,502,000	
2871 ニチレイ	641,000	617	395,497,000	
2914 J T	3,205	622,000	1,993,510,000	
3101 東洋紡	641,000	361	231,401,000	
3103 ニチチカ	641,000	158	101,278,000	
3105 日清紡	641,000	1,773	1,136,493,000	
3110 日東紡	641,000	499	319,859,000	
3382 セブン&アイ・ホールディングス	641,000	3,470	2,224,270,000	
3401 帝人	641,000	678	434,598,000	
3402 東レ	641,000	910	583,310,000	
3404 三菱レイヨン	641,000	881	564,721,000	
3405 クラレ	641,000	1,412	905,092,000	
3407 旭化成	641,000	812	520,492,000	
3861 王子製紙	641,000	605	387,805,000	
3864 三菱製紙	641,000	266	170,506,000	
3865 北越製紙	641,000	654	419,214,000	
3893 日本製紙グループ本社	641	409,000	262,169,000	
4004 昭和電工	641,000	438	280,758,000	
4005 住友化学	641,000	834	534,594,000	
4021 日産化学工業	641,000	1,440	923,040,000	
4041 日本曹達	641,000	488	312,808,000	
4042 東ソー	641,000	630	403,830,000	
4045 東亜合成	641,000	469	300,629,000	
4061 電気化学工業	641,000	544	348,704,000	
4063 信越化学工業	641,000	8,570	5,493,370,000	
4151 協和発酵工業	641,000	1,166	747,406,000	

(単位:株、円)

4183	三井化学	641,000	591,002,000	922	641,000	591,002,000
4188	三菱ケミカルホールディングス	320,500	340,691,500	1,063	641,000	340,691,500
4208	宇部興産	641,000	241,016,000	376	641,000	241,016,000
4272	日本化薬	641,000	611,514,000	954	641,000	611,514,000
4324	電通	6,410	343,000	343,000	641,000	2,198,630,000
4452	花王	641,000	3,290	3,290	641,000	2,108,890,000
4502	武田薬品工業	641,000	7,980	7,980	641,000	5,115,180,000
4503	アステラス製薬	641,000	3,461,400,000	5,400	641,000	3,461,400,000
4506	大日本住友製薬	641,000	790,353,000	1,233	641,000	790,353,000
4507	塩野義製薬	641,000	1,298,025,000	2,025	641,000	1,298,025,000
4519	中外製薬	641,000	1,506,350,000	2,350	641,000	1,506,350,000
4523	エーザイ	641,000	3,461,400,000	5,400	641,000	3,461,400,000
4543	アールモ	641,000	3,038,340,000	4,740	641,000	3,038,340,000
4568	第一三共	641,000	2,064,020,000	3,220	641,000	2,064,020,000
4689	ヤフー	2,564	43,850	43,850	641,000	112,431,400
4704	トレンドマイクロ	641,000	4,160	4,160	641,000	2,666,560,000
4901	富士フイルムホールディングス	641,000	5,430	5,430	641,000	3,480,630,000
4902	コニカミノルタホールディングス	641,000	1,805	1,805	641,000	1,157,005,000
4911	資生堂	641,000	2,635	2,635	641,000	1,689,035,000
5001	新日本石油	641,000	1,118	1,118	641,000	716,638,000
5002	新日鉱ホールディングス	641,000	1,548	1,548	641,000	992,268,000
5101	横浜ゴム	641,000	902	902	641,000	754,457,000
5108	ブリヂストン	641,000	2,470	2,470	641,000	1,583,270,000
5201	旭硝子	641,000	1,654	1,654	641,000	1,060,214,000
5202	日本板硝子	641,000	536	536	641,000	343,576,000
5232	住友大阪セメント	641,000	345	345	641,000	221,145,000
5233	太平洋セメント	641,000	537	537	641,000	344,217,000
5301	東海カーボン	641,000	1,111	1,111	641,000	712,151,000
5332	ITO-TO	641,000	1,075	1,075	641,000	689,075,000
5333	日本ガイシ	641,000	2,965	2,965	641,000	1,900,565,000
5401	新日本製鐵	641,000	883	883	641,000	566,003,000
5405	住友金属工業	641,000	725	725	641,000	464,725,000
5406	神戸製鋼所	641,000	473	473	641,000	303,193,000
5411	JFEホールディングス	64,100	7,650	7,650	641,000	490,365,000
5631	日本製鋼所	641,000	1,825	1,825	641,000	1,169,825,000
5701	日本軽金属	641,000	326	326	641,000	208,966,000
5706	三井金属	641,000	584	584	641,000	374,314,000
5707	東邦亜鉛	641,000	1,157	1,157	641,000	741,637,000
5711	三菱マテリアル	641,000	671	671	641,000	430,111,000
5713	住友金属鉱山	641,000	2,710	2,710	641,000	1,737,110,000
5714	DOWAホールディングス	641,000	1,286	1,286	641,000	824,326,000
5715	古河機械金属	641,000	275	275	641,000	176,275,000
5801	古河電気工業	641,000	689	689	641,000	441,649,000
5802	住友電気工業	641,000	1,807	1,807	641,000	1,158,287,000
5803	フジクラ	641,000	873	873	641,000	559,593,000
5901	東洋製糖	641,000	2,370	2,370	641,000	1,519,170,000
6103	オクマ	641,000	1,800	1,800	641,000	1,153,800,000
6301	コマツ	641,000	3,450	3,450	641,000	2,211,450,000
6302	住友重機械工業	641,000	1,463	1,463	641,000	937,783,000
6326	クボタ	641,000	1,048	1,048	641,000	671,768,000
6361	住友	641,000	586	586	641,000	375,626,000
6366	千代田化工建設	641,000	2,475	2,475	641,000	1,586,475,000
6367	ダイキン工業	641,000	4,460	4,460	641,000	2,858,860,000
6471	日本精工	641,000	1,304	1,304	641,000	835,864,000
6472	N T N	641,000	1,076	1,076	641,000	689,716,000
6473	ジェイテクト	641,000	2,215	2,215	641,000	1,419,815,000
6479	ミネベア	641,000	701	701	641,000	449,341,000
6501	日立製作所	641,000	903	903	641,000	578,823,000

6502	東芝	641,000	631,385,000	985	641,000	631,385,000
6503	三菱電機	641,000	1,158	1,158	641,000	742,278,000
6504	富士電機ホールディングス	641,000	590	590	641,000	378,190,000
6508	明電舎	641,000	481	481	641,000	308,321,000
6674	ジーエス・ユアサ コーポレーション	641,000	297	297	641,000	190,377,000
6701	N E C	641,000	627	627	641,000	401,907,000
6702	富士通	641,000	900	900	641,000	576,900,000
6703	沖電気工業	641,000	230	230	641,000	147,430,000
6752	松下電器産業	641,000	2,575	2,575	641,000	1,650,575,000
6753	シャープ	641,000	2,400	2,400	641,000	1,538,400,000
6758	ソニー	641,000	6,710	6,710	641,000	4,301,110,000
6762	T D K	641,000	11,550	11,550	641,000	7,403,550,000
6764	三洋電機	641,000	203	203	641,000	130,123,000
6767	ミツミ電機	641,000	4,080	4,080	641,000	2,615,280,000
6770	アルプス電気	641,000	1,185	1,185	641,000	759,585,000
6773	ハイオゾン	641,000	1,783	1,783	641,000	1,142,903,000
6796	クラリオン	641,000	178	178	641,000	114,098,000
6841	横河電機	641,000	1,673	1,673	641,000	1,072,383,000
6857	アドバンテクト	1,282,000	5,280	5,280	641,000	6,768,960,000
6902	デンソー	641,000	4,690	4,690	641,000	3,006,290,000
6952	カシオ計算機	641,000	1,996	1,996	641,000	1,279,436,000
6954	ファナック	641,000	12,290	12,290	641,000	7,877,890,000
6971	京セラ	641,000	12,700	12,700	641,000	8,140,700,000
6976	太陽誘電	641,000	2,675	2,675	641,000	1,714,675,000
6991	松下電工	641,000	1,572	1,572	641,000	1,007,652,000
7003	三井造船	641,000	673	673	641,000	431,393,000
7004	日立造船	641,000	256	256	641,000	164,096,000
7011	三菱重工業	641,000	789	789	641,000	505,749,000
7012	川崎重工業	641,000	502	502	641,000	321,782,000
7013	石川高橋重工業	641,000	443	443	641,000	283,963,000
7201	日産自動車	641,000	1,361	1,361	641,000	872,401,000
7202	いすゞ自動車	641,000	645	645	641,000	413,445,000
7203	トヨタ自動車	641,000	7,730	7,730	641,000	4,954,930,000
7205	日野自動車	641,000	699	699	641,000	448,059,000
7211	三菱自動車	641,000	182	182	641,000	116,662,000
7231	トビー工業	641,000	461	461	641,000	295,501,000
7261	マツダ	641,000	712	712	641,000	456,392,000
7267	ホンダ	1,282,000	4,400	4,400	641,000	5,640,800,000
7269	スズキ	641,000	3,520	3,520	641,000	2,256,320,000
7270	富士重工業	641,000	604	604	641,000	387,164,000
7731	ニコン	641,000	3,410	3,410	641,000	2,185,810,000
7733	オリンパス	641,000	4,740	4,740	641,000	3,038,340,000
7751	キヤノン	961,500	7,330	7,330	641,000	7,047,795,000
7752	リコー	641,000	2,810	2,810	641,000	1,801,210,000
7762	シチズンホールディングス	641,000	1,137	1,137	641,000	728,817,000
7911	凸版印刷	641,000	1,271	1,271	641,000	814,711,000
7912	大日本印刷	641,000	1,802	1,802	641,000	1,155,082,000
7951	ヤマハ	641,000	2,555	2,555	641,000	1,637,755,000
8001	伊藤忠商事	641,000	1,455	1,455	641,000	982,655,000
8002	丸紅	641,000	1,005	1,005	641,000	644,205,000
8015	豊田通商	641,000	2,985	2,985	641,000	1,913,385,000
8031	三井物産	641,000	2,520	2,520	641,000	1,615,320,000
8035	東京エレクトロン	641,000	8,840	8,840	641,000	5,666,440,000
8053	住友商事	641,000	2,375	2,375	641,000	1,522,375,000
8058	三菱商事	641,000	3,270	3,270	641,000	2,096,070,000
8233	高島屋	641,000	1,444	1,444	641,000	925,604,000
8238	伊勢丹	641,000	1,874	1,874	641,000	1,201,234,000
8252	丸井	641,000	1,513	1,513	641,000	969,833,000
8253	クレディセゾン	641,000	3,190	3,190	641,000	2,044,790,000

(2) 株式以外の有価証券  
該当事項はありません。

第2 有価証券先物取引等及び為替予約取引の契約額等及び時価の状況表  
「注記表（デリバティブ取引等に関する注記）」に記載しております

8267	イオン	641,000	2,300	1,474,300,000
8303	新生銀行	641,000	519	332,679,000
8306	三菱UFJフィナンシャル・グループ	641	1,430,000	916,630,000
8308	りそなホールディングス	641	310,000	198,710,000
8309	三井トラスト・ホールディングス	641,000	1,102	706,382,000
8316	三井住友フィナンシャルグループ	641	1,200,000	769,200,000
8331	千葉銀行	641,000	1,087	696,767,000
8332	横浜銀行	641,000	883	566,003,000
8355	静岡銀行	641,000	1,258	806,378,000
8403	住友信託銀行	641,000	1,248	799,968,000
8404	みずほ信託銀行	641,000	250	160,250,000
8411	みずほフィナンシャルグループ	641	899,000	576,259,000
8583	三菱UFJニコス	641,000	370	237,170,000
8601	大和証券グループ本社	641,000	1,346	862,786,000
8603	日興コーディアルグループ	320,500	1,676	537,158,000
8604	野村ホールディングス	641,000	2,505	1,605,705,000
8606	新光証券	641,000	634	406,394,000
8752	三井住友海上火災保険	641,000	1,598	1,024,318,000
8755	損保ジャパン	641,000	1,587	1,017,267,000
8766	ミレアホールディングス	320,500	5,260	1,685,830,000
8795	T&Dホールディングス	64,100	8,680	556,388,000
8801	三井不動産	641,000	3,660	2,346,060,000
8802	三菱地所	641,000	3,590	2,301,190,000
8803	平和不動産	641,000	922	591,002,000
8815	東急不動産	641,000	1,402	898,682,000
8830	住友不動産	641,000	4,260	2,730,660,000
9001	東武鉄道	641,000	563	360,883,000
9005	東京急行電鉄	641,000	850	544,850,000
9007	小田急電鉄	641,000	779	499,339,000
9008	京王電鉄	641,000	815	522,415,000
9009	京成電鉄	641,000	735	471,135,000
9020	東日本旅客鉄道	641	935,000	599,335,000
9021	西日本旅客鉄道	641	572,000	366,652,000
9062	日本通運	641,000	719	460,879,000
9064	ヤマトホールディングス	641,000	1,762	1,129,442,000
9101	日本郵船	641,000	1,160	743,560,000
9104	商船三井	641,000	1,621	1,039,061,000
9107	川崎汽船	641,000	1,423	912,143,000
9202	全日本空輸	641,000	472	302,552,000
9205	日本航空	641,000	239	153,199,000
9301	三菱倉庫	641,000	2,155	1,381,355,000
9412	スカパーJ S A T	641	52,500	33,652,500
9432	日本電信電話	641	560,000	358,960,000
9433	KDD I	6,410	954,000	6,115,140,000
9437	NTTドコモ	641	199,000	127,559,000
9501	東京電力	64,100	3,930	251,913,000
9502	中部電力	64,100	3,180	203,838,000
9503	関西電力	64,100	2,890	185,249,000
9531	東京ガス	641,000	599	383,959,000
9532	大阪ガス	641,000	460	294,860,000
9602	東宝	64,100	2,275	145,827,500
9613	NTTデータ	6,410	570,000	3,653,700,000
9681	東京ドーム	641,000	616	394,856,000
9735	セコム	641,000	5,740	3,679,340,000
9737	CSKホールディングス	641,000	4,270	2,737,070,000
9766	コナミ	641,000	2,950	1,890,950,000
9983	フアーストリテイリング	641,000	8,700	5,576,700,000
9984	ソフトバンク	1,923,000	2,825	5,432,475,000
	合計	131,885,750		282,620,938,300

- (1) 当ファンドの中間財務諸表は、「中間財務諸表等の用語、様式及び作成方法に関する規則」(昭和52年大蔵省令第38号)並びに同規則第38条の3及び第57条の2の規定により、改正前の「投資信託財産の計算に関する規則」(平成12年総理府令第133号)に基づいて作成しております。
- なお、中間財務諸表に記載している金額は、円単位で表示しております。
- (2) 当ファンドは、前中間計算期間(平成18年6月17日から平成18年12月16日まで)の中間財務諸表については、旧証券取引法第193条の2の規定に、また、当中間計算期間(平成19年6月19日から平成19年12月18日まで)の中間財務諸表については、金融商品取引法第193条の2第1項の規定に基づき、あらた監査法人による中間監査を受けております。

# 独立監査人の中間監査報告書

平成19年1月23日

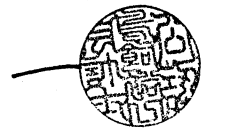
日興アセットマネジメント株式会社  
取締役会 御中

## あらた監査法人

代表社員 公認会計士  
業務執行社員



業務執行社員 公認会計士



当監査法人は、証券取引法第193条の2の規定に基づく監査証明を行うため、「ファンドの経理状況」に掲げられているインデックスファンド225の平成18年6月17日から平成18年12月16日までの中間計算期間の中間財務諸表、すなわち、中間貸借対照表、中間損益及び剰余金計算書並びに中間注記表について中間監査を行った。この中間財務諸表の作成責任は経営者にあり、当監査法人の責任は独立の立場から中間財務諸表に対する意見を表明することにある。

当監査法人は、我が国における中間監査の基準に準拠して中間監査を行った。中間監査の基準は、当監査法人に中間財務諸表には全体として中間財務諸表の有用な情報の表示に関して投資者の判断を損なうような重要な虚偽の表示がないかどうかの合理的な保証を得ることを求めている。中間監査は分析的手続等を中心とした監査手続に必要に応じて追加の監査手続を適用して行われている。当監査法人は、中間監査の結果として中間財務諸表に対する意見表明のための合理的な基礎を得たと判断している。

当監査法人は、上記の中間財務諸表が、我が国において一般に公正妥当と認められる中間財務諸表の作成基準に準拠して、インデックスファンド225の平成18年12月16日現在の信託財産の状態及び同日をもって終了する中間計算期間（平成18年6月17日から平成18年12月16日まで）の損益の状況に関する有用な情報を表示しているものと認める。

日興アセットマネジメント株式会社及びファンドと当監査法人又は業務執行社員との間には、公認会計士法の規定により記載すべき利害関係はない。

以上

# 独立監査人の中間監査報告書

平成20年1月29日

日興アセットマネジメント株式会社  
取締役会御中

あらた監査法人

指定社員 公認会計士  
業務執行社員

茶

指定社員 公認会計士  
業務執行社員

鳥飼裕一

当監査法人は、金融商品取引法第193条の2第1項の規定に基づく監査証明を行うため、「ファンドの経理状況」に掲げられているインデックスファンド225の平成19年6月19日から平成19年12月18日までの中間計算期間の中間財務諸表、すなわち、中間貸借対照表、中間損益及び剰余金計算書並びに中間注記表について中間監査を行った。この中間財務諸表の作成責任は経営者にあり、当監査法人の責任は独立の立場から中間財務諸表に対する意見を表明することにある。

当監査法人は、我が国における中間監査の基準に準拠して中間監査を行った。中間監査の基準は、当監査法人に中間財務諸表には全体として中間財務諸表の有用な情報の表示に関して投資者の判断を損なうような重要な虚偽の表示がないかどうかの合理的な保証を得ることを求めている。中間監査は分析的手続等を中心とした監査手続に必要な応じて追加の監査手続を適用して行われている。当監査法人は、中間監査の結果として中間財務諸表に対する意見表明のための合理的な基礎を得たと判断している。

当監査法人は、上記の中間財務諸表が、我が国において一般に公正妥当と認められる中間財務諸表の作成基準に準拠して、インデックスファンド225の平成19年12月18日現在の信託財産の状態及び同日をもって終了する中間計算期間（平成19年6月19日から平成19年12月18日まで）の損益の状況に関する有用な情報を表示しているものと認める。

日興アセットマネジメント株式会社及びファンドと当監査法人又は業務執行社員との間には、公認会計士法の規定により記載すべき利害関係はない。

以 上

中間財務諸表

インデックスファンド22.2.5

(1) 中間貸借対照表

科目	期別	(単位：円)	
		前中間計算期間末 平成18年12月16日現在	当中間計算期間末 平成19年12月18日現在
資産の部		金額	金額
流動資産			
金銭信託		66,935,493	-
コール・ローン		3,155,162,239	2,210,289,307
親投資信託受益証券		261,362,446,644	207,917,544,264
派生商品評価勘定		73,258,104	653,548
未収入金		1,630,942,251	-
前払金		-	95,890,000
差入委託証拠金		72,900,000	77,400,000
流動資産合計		286,361,644,731	210,301,777,119
資産合計		286,361,644,731	210,301,777,119
負債の部			
流動負債			
派生商品評価勘定		214,012	105,241,797
前受金		68,065,000	-
未払解約金		1,680,973,455	168,980,636
未払委託者報酬		133,824,106	603,696
未払委託者報酬		562,061,526	2,535,527
その他未払費用		2,213,161	16,095
流動負債合計		2,447,351,260	277,377,751
負債合計		2,447,351,260	277,377,751
純資産の部			
元本等			
元本		591,822,643,421	523,400,973,908
剰余金			
中間欠損金		327,908,349,950	313,376,574,540
(うち分配準備積立金)		(30,285,627,422)	(56,274,191,809)
剰余金合計		△327,908,349,950	△313,376,574,540
元本等合計		263,914,293,471	210,024,399,368
純資産合計		263,914,293,471	210,024,399,368
負債・純資産合計		286,361,644,731	210,301,777,119

(2) 中間損益及び剰余金計算書

科目	期別	(単位：円)	
		前中間計算期間 自平成18年12月16日 至平成19年12月16日	当中間計算期間 自平成19年6月19日 至平成19年12月18日
営業収益		金額	金額
受取利息		3,020,432	6,554,557
有価証券売買等損益		34,298,392,959	△36,368,648,371
派生商品取引等損益		334,677,931	△406,863,815
営業収益合計		34,636,091,322	△36,768,957,629
営業費用			
委託者報酬		133,824,106	116,497,977
委託者報酬		562,061,526	489,291,761
その他費用		2,213,161	2,046,783
営業費用合計		698,098,793	607,836,521
営業利益金額		33,937,982,529	-
営業損失金額		-	37,376,794,150
経常利益金額		33,937,982,529	-
経常損失金額		-	37,376,794,150
中間純利益金額		33,937,982,529	-
中間純損失金額		-	37,376,794,150
中間一部解約に伴う中間純利益金額分配額		2,752,930,754	-
中間一部解約に伴う中間純損失金額分配額		-	1,036,422,404
期首欠損金		368,877,555,967	262,217,874,178
欠損金減少額		50,823,367,971	28,526,373,575
(中間一部解約に伴う欠損金減少額)		(50,823,367,971)	(28,526,373,575)
(中間追加信託に伴う欠損金減少額)		(-)	(-)
欠損金増加額		41,039,223,729	43,344,702,191
(中間一部解約に伴う欠損金増加額)		(-)	(-)
(中間追加信託に伴う欠損金増加額)		(41,039,223,729)	(43,344,702,191)
分配金		-	-
中間欠損金		327,908,349,950	313,376,574,540

(3) 中間注記表

(重要な会計方針に係る事項に関する注記)

項目	期別	前中間計算期間 自 平成18年6月17日 至 平成18年12月16日	当中間計算期間 自 平成19年6月19日 至 平成19年12月18日
1. 有価証券の評価基準及び評価方法	親投資信託受益証券 移動平均法に基づき当該親投資信託受益証券の基準価額で評価しております。	親投資信託受益証券	同左
2. デリバティブ等の評価基準及び評価方法	デリバティブ取引 個別法に基づき原則として時価で評価しております。	デリバティブ取引	同左

(中間貸借対照表に関する注記)

	前中間計算期間末 平成18年12月16日現在	当中間計算期間末 平成19年12月18日現在
1. 期首元本額	605,872,073,710 円	501,335,685,753 円
期中追加設定元本額	69,554,994,758 円	76,428,839,572 円
期中解約元本額	83,604,425,047 円	54,363,551,417 円
2. 中間計算期間末日における受益権の総数	591,822,643,421 口	523,400,973,908 口
3. 元本の欠損	中間貸借対照表上の純資産額が元本総額を下回っており、その差額は327,908,349,950円です。	中間貸借対照表上の純資産額が元本総額を下回っており、その差額は313,376,574,540円です。

(中間損益及び剰余金計算書に関する注記)

	前中間計算期間 自 平成18年6月17日 至 平成18年12月16日	当中間計算期間 自 平成19年6月19日 至 平成19年12月18日
該当事項はありません。		該当事項はありません。

(デリバティブ取引等に関する注記)

取引の時価等に関する事項

(株式関連) (単位：円)

区分	種類	前中間計算期間末 (平成18年12月16日現在)		時価	評価損益
		契約額	等うち1年超		
市場取引	株価指数先物取引 買建	2,598,265,000	-	2,671,780,000	73,515,000
合計		2,598,265,000	-	2,671,780,000	73,515,000

(単位：円)

区分	種類	当中間計算期間末 (平成19年12月18日現在)		時価	評価損益
		契約額	等うち1年超		
市場取引	株価指数先物取引 買建	2,212,850,000	-	2,108,630,000	△104,220,000
合計		2,212,850,000	-	2,108,630,000	△104,220,000

(注) 時価の算定方法

1. 計算日に知りうる直近の日、主たる取引所の発表する清算値段又は最終相場で評価しています。2つ以上の取引所に上場されていて、かつ当該取引所相互間で反対売買が可能な先物取引については、取引量等を勘案して評価を行う取引所を決定します。
2. 先物取引の残高表示は契約額ベースです。
3. 契約額等には手数料相当額を含んでおりません。

(1口当たり情報)

	前中間計算期間末 平成18年12月16日現在	当中間計算期間末 平成19年12月18日現在
1口当たり純資産額 (1万口当たり純資産額)	0.4459 円 (4,459 円)	1口当たり純資産額 (1万口当たり純資産額)
		0.4013 円 (4,013 円)



(参考)

当ファンドは「インデックス マザーファンド 225」を主要投資対象としており、中間貸借対照表の資産の部に計上された「親投資信託受益証券」は、同親投資信託です。なお、同親投資信託の状況は次の通りです。

「インデックス マザーファンド 225」の状況

なお、以下に記載した情報は監査の対象外であります。

インデックス マザーファンド 225

(1) 貸借対照表

科目	対象年月日	平成18年12月16日現在		平成19年12月18日現在	
		注記番号	金額	金額	金額
資産の部					
流動資産					
コール・ローン			567,442,254		778,300,833
株式			304,065,482,000		251,348,553,400
派生商品評価勘定			18,207,711		-
未収入金			2,468,704,800		-
未収配当金			6,723,000		8,742,000
前払金			-		18,370,000
流動資産合計			307,126,559,765		252,153,966,233
資産合計			307,126,559,765		252,153,966,233
負債の部					
流動負債					
派生商品評価勘定			-		20,364,024
前受金			15,960,000		-
未払金			-		377,775,276
未払解約金			1,644,100,000		27,000,000
流動負債合計			1,660,060,000		425,139,300
負債合計			1,660,060,000		425,139,300
純資産の部					
元本等					
元本			185,499,872,250		167,936,746,114
剰余金					
剰余金			119,966,627,515		83,792,080,819
剰余金合計			119,966,627,515		83,792,080,819
元本等合計			305,466,499,765		251,728,826,933
純資産合計			305,466,499,765		251,728,826,933
負債・純資産合計			307,126,559,765		252,153,966,233

(単位：円)

(2) 注記表

1. 有価証券の評価基準及び評価方法

対象期間	自 平成18年6月17日 至 平成18年12月16日	自 平成19年6月19日 至 平成19年12月18日
項目	株式は移動平均法に基づき、以下のとおり原則として時価で評価しております。 (1) 証券取引所に上場されている有価証券 証券取引所に上場されている有価証券は、原則として証券取引所における計算期間末日の最終相場(外貨建証券の場合は計算期間末日における直近の最終相場)又は証券取引所が発表する基準値で評価しております。 (2) 証券取引所に上場されていない有価証券 当該有価証券については、原則として、日本証券業協会等発表の店頭売買参考統計値(平均値)等、金融機関の提示する価値(ただし、売買相場の使用しない)又は価格提供会社の提示する価値のいずれかから入手した価値で評価しております。 (3) 時価が入手できなかった有価証券 適正な評価額を入手できなかった場合又は入手した評価額が時価と認定できない事由が認められた場合は、投資信託委託業者が忠実義務に基づいて合理的な事由をもって時価と認められた価額もしくは受託者と協議のうえ両者が合理的な事由をもって時価と認められた価値で評価しております。	株式は移動平均法に基づき、以下のとおり原則として時価で評価しております。 (1) 金融商品取引所等に上場されている有価証券 金融商品取引所等に上場されている有価証券は、原則として金融商品取引所における計算期間末日の最終相場(外貨建証券の場合は計算期間末日における直近の最終相場)又は証券取引所が発表する基準値で評価しております。 (2) 金融商品取引所等に上場されていない有価証券 当該有価証券については、原則として、日本証券業協会等発表の店頭売買参考統計値(平均値)等、金融商品取引業者、銀行等の提示する価値(ただし、売買相場の使用しない)又は価格提供会社の提示する価値のいずれかから入手した価値で評価しております。 (3) 時価が入手できなかった有価証券 適正な評価額を入手できなかった場合又は入手した評価額が時価と認定できない事由が認められた場合は、投資信託委託業者が忠実義務に基づいて合理的な事由をもって時価と認められた価額もしくは受託者と協議のうえ両者が合理的な事由をもって時価と認められた価値で評価しております。
1. 有価証券の評価基準及び評価方法	株式は移動平均法に基づき、以下のとおり原則として時価で評価しております。 (1) 証券取引所に上場されている有価証券 証券取引所に上場されている有価証券は、原則として証券取引所における計算期間末日の最終相場(外貨建証券の場合は計算期間末日における直近の最終相場)又は証券取引所が発表する基準値で評価しております。 (2) 証券取引所に上場されていない有価証券 当該有価証券については、原則として、日本証券業協会等発表の店頭売買参考統計値(平均値)等、金融機関の提示する価値(ただし、売買相場の使用しない)又は価格提供会社の提示する価値のいずれかから入手した価値で評価しております。 (3) 時価が入手できなかった有価証券 適正な評価額を入手できなかった場合又は入手した評価額が時価と認定できない事由が認められた場合は、投資信託委託業者が忠実義務に基づいて合理的な事由をもって時価と認められた価額もしくは受託者と協議のうえ両者が合理的な事由をもって時価と認められた価値で評価しております。	株式は移動平均法に基づき、以下のとおり原則として時価で評価しております。 (1) 金融商品取引所等に上場されている有価証券 金融商品取引所等に上場されている有価証券は、原則として金融商品取引所における計算期間末日の最終相場(外貨建証券の場合は計算期間末日における直近の最終相場)又は証券取引所が発表する基準値で評価しております。 (2) 金融商品取引所等に上場されていない有価証券 当該有価証券については、原則として、日本証券業協会等発表の店頭売買参考統計値(平均値)等、金融商品取引業者、銀行等の提示する価値(ただし、売買相場の使用しない)又は価格提供会社の提示する価値のいずれかから入手した価値で評価しております。 (3) 時価が入手できなかった有価証券 適正な評価額を入手できなかった場合又は入手した評価額が時価と認定できない事由が認められた場合は、投資信託委託業者が忠実義務に基づいて合理的な事由をもって時価と認められた価額もしくは受託者と協議のうえ両者が合理的な事由をもって時価と認められた価値で評価しております。
2. デリバティブ等の評価基準及び評価方法	デリバティブ等の評価基準及び評価方法	デリバティブ取引
3. 収益及び費用の計上基準	個別法に基づき原則として時価で評価しております。 受取配当金の計上基準 受取配当金は原則として、株式の配当落ち日において、その金額が確定しているものについては当該金額、未だ確定していない場合には予想配当金額の90%を計上し、残額については入金時に計上しております。	同左 受取配当金の計上基準 受取配当金は原則として、株式の配当落ち日に、当該金額を計上しております。ただし、平成19年6月30日以前については、原則として、株式の配当落ち日において、その金額が確定しているものについては当該金額、未だ確定していない場合には予想配当金額の90%を計上し、残額については入金時に計上しております。

(貸借対照表に関する注記)

平成18年12月16日現在		平成19年12月18日現在	
1. 期首	平成18年6月17日	期首	平成19年6月19日
期首元本額	188,709,930,862 円	期首元本額	160,166,334,525 円
期首からの追加設定元本額	12,914,328,075 円	期首からの追加設定元本額	18,194,473,234 円
期首からの解約元本額	16,124,386,687 円	期首からの解約元本額	10,424,061,645 円
平成18年12月16日現在の元本の内訳 ※		平成19年12月18日現在の元本の内訳 ※	
インデックスファンド225	158,718,920,656 円	インデックスファンド225	138,704,165,620 円
インデックスファンド225	22,529,810,263 円	インデックスファンド225	19,943,545,887 円
VA (適格機関投資家向け)		VA (適格機関投資家向け)	
PF インデックスファンド225	871,057,499 円	PF インデックスファンド225	5,877,989,294 円
(適格機関投資家向け)		(適格機関投資家向け)	
年金積立インデックスファンド	3,380,083,832 円	年金積立インデックスファンド	3,411,045,313 円
225		225	
(合計)	185,499,872,250 円	(合計)	167,936,746,114 円
2. 本報告書における開示対象ファンドの中間計算期末日における当該親投資信託の受益権の総数	185,499,872,250 口	本報告書における開示対象ファンドの中間計算期末日における当該親投資信託の受益権の総数	167,936,746,114 口
3. 担保資産		担保資産	
デリバティブ取引に係る差入委託拠金代用有価証券として担保に供している資産は次の通りであります。		デリバティブ取引に係る差入委託拠金代用有価証券として担保に供している資産は次の通りであります。	
株式	543,500,000 円	株式	481,000,000 円

※ 当該親投資信託の受益証券を投資対象とする投資信託ごとの元本額

(デリバティブ取引等に関する注記)

取引の時価等に関する事項

(株式関連)

(単位：円)

区分	種類	平成18年12月16日現在		時価	評価損益
		契約額等	うち1年超		
市場取引	株価指数先物取引 買建	556,600,000	-	574,940,000	18,340,000
合計		556,600,000	-	574,940,000	18,340,000

(単位：円)

区分	種類	平成19年12月18日現在		時価	評価損益
		契約額等	うち1年超		
市場取引	株価指数先物取引 買建	429,830,000	-	409,590,000	△20,240,000
合計		429,830,000	-	409,590,000	△20,240,000

(注) 時価の算定方法

1. 計算日に知りうる直近の日の、主たる取引所の発表する清算値段又は最終相場で評価しています。2つ以上の取引所に上場されていて、かつ当該取引所相互間で反対売買が可能な先物取引については、取引量等を勘案して評価を行う取引所を決定します。
2. 先物取引の残高表示は契約額ベースです。
3. 契約額等には手数料相当額を含んでおりません。

(1口当たり情報)

	平成18年12月16日現在	平成19年12月18日現在
1口当たり純資産額	1,6467 円	1口当たり純資産額
(1万口当たり純資産額)	(16,467 円)	(1万口当たり純資産額)
		1,4990 円
		(14,990 円)

## 2【ファンドの現況】

以下のファンドの現況は平成19年12月28日現在です。

### 【純資産額計算書】

I 資産総額	212,797,708,714	円
II 負債総額	280,441,987	円
III 純資産総額 (I - II)	212,517,266,727	円
IV 発行済数量	525,814,844,645	口
V 1単位当たり純資産額 (III/IV)	0.4042	円

(参考) インデックス マザーファンド 225

### 純資産額計算書

I 資産総額	255,543,232,740	円
II 負債総額	874,937,325	円
III 純資産総額 (I - II)	254,668,295,415	円
IV 発行済数量	168,644,515,401	口
V 1単位当たり純資産額 (III/IV)	1.5101	円

## 第5【設定及び解約の実績】

	設定数量 (口)	解約数量 (口)
第10計算期間 (1997年6月17日～1998年6月16日)	98,960,513,808	78,434,479,158
第11計算期間 (1998年6月17日～1999年6月16日)	94,421,362,807	105,126,743,731
第12計算期間 (1999年6月17日～2000年6月16日)	62,927,721,102	111,313,740,164
第13計算期間 (2000年6月17日～2001年6月18日)	302,589,396,148	37,811,505,608
第14計算期間 (2001年6月19日～2002年6月17日)	351,395,097,896	113,642,888,421
第15計算期間 (2002年6月18日～2003年6月16日)	286,131,639,594	119,791,583,062
第16計算期間 (2003年6月17日～2004年6月16日)	268,852,455,959	348,498,909,136
第17計算期間 (2004年6月17日～2005年6月16日)	265,346,884,328	243,915,555,959
第18計算期間 (2005年6月17日～2006年6月16日)	236,072,573,713	386,850,141,359
第19計算期間 (2006年6月17日～2007年6月18日)	116,555,349,848	221,091,737,805
第20中間計算期間 (2007年6月19日～2007年12月18日)	76,428,839,572	54,363,551,417

日興アセットマネジメントの照会先

ホームページアドレス <http://www.nikkoam.com/>

☎ 0120-25-1404

午前9時～午後5時 土、日、祝・休日は除きます。(半休日となる場合は午前9時～正午)



携帯サイトQRコード

日興アセットマネジメントの照会先  
ホームページアドレス <http://www.nikkoam.com/>  
☎ 0120-25-1404

午前9時～午後5時 土、日、祝・休日は除きます。(半休日となる場合は午前9時～正午)



携帯サイトQRコード