

～お申込をされる前に～

## 目論見書補完書面(投資信託)

(この書面は、金融商品取引法第37条の3の規定により、目論見書と一体としてお渡しするものです。  
この書面は、株式会社新生銀行が作成したものであり、目論見書の一部を構成するものではありません。)

この目論見書補完書面、および目論見書の内容をよくお読みください。

当ファンドのお取引に関しては、金融商品取引法第37条の6の規定(いわゆるクーリング・オフ)の適用はありません。

### 当ファンドにかかる金融商品取引契約の概要

当行は、当ファンドの販売会社として、募集の取扱いおよび販売等に関する事務を行います。

### 当行が行う登録金融機関業務の内容および方法の概要

当行が行う金融商品取引業務は、金融商品取引法第33条の2の規定に基づく登録金融機関業務であり、当行においてファンドのお取引や保護預りを行われる場合は、以下によります。

- ・お取引にあたっては、投資信託総合取引口座をあらかじめ開設されることが必要となります。
- ・お取引のご注文をいただいたときは、原則として、あらかじめ当該ご注文にかかる設定代金または設定代金概算額の全部(前受金)を預金決済口座から引き落としてお預りしたうえで、ご注文をお受けいたします。
- ・設定代金概算額と設定代金の確定額の差額は、設定日に精算していただきます。
- ・ご注文いただいたお取引が成立した場合(法令に定める場合を除きます。)には、取引報告書をお客さまのお届出住所宛に送付します。

当行は上記の他に金融商品取引業として、以下の業務を行っています。

- ①法令により登録金融機関が取り扱うことを認められた有価証券等の募集、売り出し、私募の取扱い等の業務
- ②証券仲介業務
- ③デリバティブ業務
- ④保護預り業務
- ⑤社債等の振替業務

### 当ファンドの販売会社の概要




商号等	株式会社新生銀行 登録金融機関 関東財務局長(登金)第10号
本店所在地	〒100-8501 東京都千代田区内幸町2-1-8
加入協会	日本証券業協会、(社)金融先物取引業協会
資本金	476,296,960,638円(2008年2月4日現在)
主な事業	銀行業
設立年月	1952年12月1日
連絡先	0120-456-860またはお取引のある本支店にご連絡ください。



### 当行取扱いの公募追加型投資信託のお申込手数料一覧



















次ページ以降をご確認ください。

## 当行取扱いの公募追加型投資信託のお申込手数料一覧

(※)約定金額とは、お申込金額からお申込手数料およびお申込手数料に対する消費税等の相当額を控除した金額(「約定日の基準価額×約定した口数」)をいいます。お申込手数料は、下記の手数料率を約定金額に乗じた金額とします。また、消費税等の相当額とは消費税および地方消費税相当額の合計金額を示し、各お申込手数料に対して5%がかかります。(「お申込金額=約定金額+お申込手数料+お申込手数料に対する消費税等の相当額」)

取扱窓口  店頭 /  電話(新生パワーコール) /  インターネット(新生パワーダイレクト)

[ 電話(新生パワーコール)、 インターネット(新生パワーダイレクト)は、パワーフレックス口座をお持ちの個人のお客さまのみのお取り扱いになります。]


































ファンド名	運用会社	取扱コース	約定金額(※)に対するお申込手数料率		お申込単位	取扱窓口
大同のMMF (マネー・マネージメント・ファンド)	T&Dアセット マネジメント	累積投資 専用	なし		1万円以上 1円単位	  
225インデックス ファンド	T&Dアセット マネジメント	自動継続 投資コース	5億円未満	1.05% (税抜 1.0%)	1万円以上 1円単位	  
			5億円以上	0.525% (税抜 0.5%)		
インデックス ファンド225	日興アセット マネジメント	分配金 再投資 コース	一律	1.05% (税抜 1.0%)	1万円以上 1円単位	  
ダイワ・ バリュー株・ オープン (愛称:底力)	大和証券 投資信託 委託	分配金 再投資 コース	1,000万円未満	3.15% (税抜 3.0%)	1万円以上 1円単位	  
			1,000万円以上 5億円未満	2.1% (税抜 2.0%)		
			5億円以上 10億円未満	1.05% (税抜 1.0%)		
			10億円以上	0.525% (税抜 0.5%)		
フィデリティ・ 日本成長株・ ファンド	フィデリティ 投信	累積 投資コース	1,000万円未満	3.15% (税抜 3.0%)	1万円以上 1円単位	  
			1,000万円以上 5,000万円未満	2.1% (税抜 2.0%)		
			5,000万円以上 1億円未満	1.575% (税抜 1.5%)		
			1億円以上	1.05% (税抜 1.0%)		
フィデリティ・ 日本配当 成長株・ファンド (分配重視型)	フィデリティ 投信	累積 投資コース	一律	3.15% (税抜 3.0%)	1万円以上 1円単位	  

ファンド名	運用会社	取扱コース	約定金額(※)に対するお申込手数料率	お申込単位	取扱窓口
クレディ・スイス・ジャパン・グロース・ファンド	クレディ・スイス投信	自動 けいぞく 投資専用	1,000万円未満 3.15% (税抜 3.0%)	1万円以上 1円単位	
			1,000万円以上 5,000万円未満 2.1% (税抜 2.0%)		
			5,000万円以上 1億円未満 1.575% (税抜 1.5%)		
			1億円以上 5億円未満 1.05% (税抜 1.0%)		
			5億円以上 0.525% (税抜 0.5%)		
アメリカン・ドリーム・ファンド	新生インベストメント・マネジメント	自動 けいぞく 投資コース	1億円未満 3.15% (税抜 3.0%)	1万円以上 1円単位	
			1億円以上 3億円未満 1.05% (税抜 1.0%)		
			3億円以上 0.525% (税抜 0.5%)		
ガリレオ	ゴールドマン・サックス・アセット・マネジメント	自動 けいぞく 投資専用	1億円未満 2.1% (税抜 2.0%)	1万円以上 1円単位	
			1億円以上 10億円未満 1.05% (税抜 1.0%)		
			10億円以上 0.525% (税抜 0.5%)		
グローバル・ソブリン・オープン (毎月決算型)	国際投信 投資顧問	分配金 複利 けいぞく 投資コース	1億口未満 1.575% (税抜 1.5%)	1万円以上 1円単位	
			1億口以上 3億口未満 1.05% (税抜 1.0%)		
			3億口以上 0.525% (税抜 0.5%)		
			お申込手数料の段階区分が「口数」であるため、当ファンドについては「約定した口数」に応じた手数料率を記載しています。		
世界のサイフ	日興アセット マネジメント	分配金 再投資 コース	一律 2.10% (税抜 2.0%)	1万円以上 1円単位	
LM・オーストラリア 毎月分配型 ファンド	レッグ・メイソン・アセット・マネジメント	自動 けいぞく 投資コース	1,000万円未満 2.1% (税抜 2.0%)	1万円以上 1円単位	
			1,000万円以上 1億円未満 1.575% (税抜 1.5%)		
			1億円以上 1.05% (税抜 1.0%)		
ニッセイ／パトナム・インカムオープン	ニッセイ アセット マネジメント	自動 けいぞく 投資コース	一律 1.575% (税抜 1.5%)	1万円以上 1円単位	
エマージング・ソブリン・オープン (毎月決算型)	国際投信 投資顧問	自動 けいぞく 投資コース	5億円未満 2.1% (税抜 2.0%)	1万円以上 1円単位	
			5億円以上 1.05% (税抜 1.0%)		

ファンド名	運用会社	取扱コース	約定金額(※)に対するお申込手数料率		お申込単位	取扱窓口
高利回り社債オープン	野村アセットマネジメント	自動 けいぞく 投資コース	一律	3.15% (税抜 3.0%)	1万円以上 1円単位	
高利回り社債オープン・ 為替ヘッジ	野村アセットマネジメント	自動 けいぞく 投資コース	一律	3.15% (税抜 3.0%)	1万円以上 1円単位	
エマージング・ カレンシー・ 債券ファンド (毎月分配型)	新生インベスト メント・ マネジメント	自動 けいぞく 投資コース	1億円未満	3.15% (税抜 3.0%)	1万円以上 1円単位	
			1億円以上	1.575% (税抜 1.5%)		
JPMワールド・ CB・ オープン	JPモルガン・ アセット・ マネジメント	自動 けいぞく 投資コース	一律	2.1% (税抜 2.0%)	1万円以上 1円単位	
ドイツェ・ライフ・ プラン 30	ドイツェ・ アセット・ マネジメント	自動 けいぞく 投資コース	5,000万円未満	2.1% (税抜 2.0%)	1万円以上 1円単位	
			5,000万円以上 1億円未満	1.575% (税抜 1.5%)		
			1億円以上	1.05% (税抜 1.0%)		
ドイツェ・ライフ・ プラン 50	ドイツェ・ アセット・ マネジメント	自動 けいぞく 投資コース	5,000万円未満	2.1% (税抜 2.0%)	1万円以上 1円単位	
			5,000万円以上 1億円未満	1.575% (税抜 1.5%)		
			1億円以上	1.05% (税抜 1.0%)		
ドイツェ・ライフ・ プラン 70	ドイツェ・ アセット・ マネジメント	自動 けいぞく 投資コース	5,000万円未満	2.1% (税抜 2.0%)	1万円以上 1円単位	
			5,000万円以上 1億円未満	1.575% (税抜 1.5%)		
			1億円以上	1.05% (税抜 1.0%)		
フィデリティ・ バランス・ ファンド	フィデリティ 投信	累積投資 コース	1,000万円未満	3.15% (税抜 3.0%)	1万円以上 1円単位	
			1,000万円以上 5,000万円未満	2.1% (税抜 2.0%)		
			5,000万円以上 1億円未満	1.575% (税抜 1.5%)		
			1億円以上	1.05% (税抜 1.0%)		
新生・4分散 ファンド	中央三井 アセット マネジメント	分配金 再投資 コース	1億円未満	3.15% (税抜 3.0%)	1万円以上 1円単位	
			1億円以上 3億円未満	1.05% (税抜 1.0%)		
			3億円以上	0.525% (税抜 0.5%)		



ファンド名	運用会社	取扱コース	約定金額(※)に対するお申込手数料率		お申込単位	取扱窓口
新生・世界分散ファンド (複利効果重視型)	新生インベストメント・マネジメント	自動 けいぞく 投資コース	1億円未満	3.15% (税抜 3.0%)	1万円以上 1円単位	
			1億円以上 3億円未満	1.05% (税抜 1.0%)		
			3億円以上	0.525% (税抜 0.5%)		
新生・世界分散ファンド (分配重視型)	新生インベストメント・マネジメント	自動 けいぞく 投資コース	1億円未満	3.15% (税抜 3.0%)	1万円以上 1円単位	
			1億円以上 3億円未満	1.05% (税抜 1.0%)		
			3億円以上	0.525% (税抜 0.5%)		
世界の財産 3分法ファンド (不動産・債券・株式) 毎月分配型	日興アセット マネジメント	分配金 再投資 コース	一律	3.15% (税抜 3.0%)	1万円以上 1円単位	
新生・世界株式 ファンド (複利効果重視型)	新生インベストメント・マネジメント	自動 けいぞく 投資コース	1億円未満	3.15% (税抜 3.0%)	1万円以上 1円単位	
			1億円以上 3億円未満	1.05% (税抜 1.0%)		
			3億円以上	0.525% (税抜 0.5%)		
新生・世界株式 ファンド (分配重視型)	新生インベストメント・マネジメント	自動 けいぞく 投資コース	1億円未満	3.15% (税抜 3.0%)	1万円以上 1円単位	
			1億円以上 3億円未満	1.05% (税抜 1.0%)		
			3億円以上	0.525% (税抜 0.5%)		
グローバル・ ハイインカム・ ストック・ファンド	野村アセット マネジメント	自動 けいぞく 投資コース	一律	3.15% (税抜 3.0%)	1万円以上 1円単位	
世界好配当 インフラ株 ファンド (毎月分配型)	日興アセット マネジメント	分配金 再投資 コース	1億円未満	3.15% (税抜 3.0%)	1万円以上 1円単位	
			1億円以上 3億円未満	1.05% (税抜 1.0%)		
			3億円以上	0.525% (税抜 0.5%)		
JFアジア株・ アクティブ・ オープン	JPモルガン・ アセット・ マネジメント	自動 けいぞく 投資コース	一律	3.15% (税抜 3.0%)	1万円以上 1円単位	
JPM・BRICS5・ ファンド(愛称: ブリックス・ファイブ)	JPモルガン・ アセット・ マネジメント	自動 けいぞく 投資コース	一律	3.15% (税抜 3.0%)	1万円以上 1円単位	

ファンド名	運用会社	取扱コース	約定金額(※)に対するお申込手数料率		お申込単位	取扱窓口
新生・フラトン VPIC ファンド	新生インベスト メント・ マネジメント	自動 けいぞく 投資コース	1億円未満	3.15% (税抜 3.0%)	1万円以上 1円単位	  
			1億円以上 3億円未満	1.05% (税抜 1.0%)		
			3億円以上	0.525% (税抜 0.5%)		
HSBCチャイナ オープン	HSBC投信	自動 けいぞく 投資コース	一律	3.15% (税抜 3.0%)	1万円以上 1円単位	  
HSBCインド オープン	HSBC投信	自動 けいぞく 投資コース	一律	3.15% (税抜 3.0%)	1万円以上 1円単位	  
新生・UTI インドファンド	新生インベスト メント・ マネジメント	分配金 再投資 コース	一律	3.15% (税抜 3.0%)	1万円以上 1円単位	  
新生・UTIインド インフラ関連株式 ファンド	新生インベスト メント・ マネジメント	自動 けいぞく 投資コース	1億円未満	3.15% (税抜 3.0%)	1万円以上 1円単位	  
			1億円以上 3億円未満	1.05% (税抜 1.0%)		
			3億円以上	0.525% (税抜 0.5%)		
HSBCブラジル オープン	HSBC投信	自動 けいぞく 投資コース	一律	3.15% (税抜 3.0%)	1万円以上 1円単位	  
SGロシア 東欧株ファンド	ソシエテ ジェネラル アセット マネジメント	分配金 再投資 コース	一律	3.15% (税抜 3.0%)	1万円以上 1円単位	  
フィデリティ・ USリート・ ファンド A (為替ヘッジあり)	フィデリティ 投信	累積投資 コース	一律	2.1% (税抜 2.0%)	1万円以上 1円単位	  
フィデリティ・ USリート・ ファンド B (為替ヘッジなし)	フィデリティ 投信	累積投資 コース	一律	2.1% (税抜 2.0%)	1万円以上 1円単位	  
ラサール・ グローバルREIT ファンド (毎月分配型)	日興アセット マネジメント	分配金 再投資 コース	一律	3.15% (税抜 3.0%)	1万円以上 1円単位	  
ゴールドマン・サックス 日本株式マーケット・ ニュートラル・ファンド (愛称:GS ジャパン・ ニュートラル)	ゴールドマン・ サックス・ アセット・ マネジメント	自動 けいぞく 投資専用	5,000万円未満	2.1% (税抜 2.0%)	1万円以上 1円単位	  
			5,000万円以上 1億円未満	1.575% (税抜 1.5%)		
			1億円以上	1.05% (税抜 1.0%)		

ファンド名	運用会社	取扱コース	約定金額(※)に対するお申込手数料率	お申込単位	取扱窓口
ゴールドマン・サックス 米国株式マーケット・ ニュートラル・ファンド (愛称:GS US ニュートラル)	ゴールドマン・ サックス・ アセット・ マネジメント	自動 けいぞく 投資専用	5,000万円未満 2.1% (税抜 2.0%)	1万円以上 1円単位	
			5,000万円以上 1億円未満 1.575% (税抜 1.5%)		
			1億円以上 1.05% (税抜 1.0%)		
MHAM物価 連動国債ファンド (愛称:未来予想)	みずほ 投信投資 顧問	分配金 再投資 コース	一律 1.05% (税抜 1.0%)	1万円以上 1円単位	
インベスコ 店頭・成長株 オープン	インベスコ 投信投資 顧問	自動 けいぞく 投資コース	一律 2.1% (税抜 2.0%)	1万円以上 1円単位	
ドイチェ・ヨーロッパ インカムオープン	ドイチェ・ アセット・ マネジメント	自動 けいぞく 投資コース	一律 1.575% (税抜 1.5%)	1万円以上 1円単位	
MSCIインデックス・ セレクト・ファンド コクサイ・ ポートフォリオ	モルガン・ スタンレー・ アセット・ マネジメント 投信	分配金 再投資 コース	一律 1.05% (税抜 1.0%)	1万円以上 1円単位	
ダイワJ-REIT オープン	大和証券 投資信託 委託	分配金 再投資 コース	一律 1.05% (税抜 1.0%)	1万円以上 1円単位	
日本トレンド・セレクト ハイパー・ウェイブ	日興アセット マネジメント	自動 けいぞく 投資専用	一律 1.05% (税抜 1.0%)	1万円以上 1円単位	
日本トレンド・セレクト リバース・トレンド・ オープン			一律 1.05% (税抜 1.0%)		
日本トレンド・セレクト 日本トレンド・ マネーポートフォリオ			日本トレンド・セレクトの他のポートフォリオからの スイッチングでのみご購入いただけます		
日本トレンド・セレクトは手数料無しで3つのポートフォリオ間のスイッチングができます(信託 財産留保額はかかる場合があります。詳しくは目論見書でご確認ください)。スイッチングに よる購入申込単位は、1円以上1円単位です。					
日本債券ベア	T&D アセット マネジメント	自動継続 投資コース	一律 1.05% (税抜 1.0%)	10万円以上 1円単位	

### <償還乗換優遇制度について>

償還乗換優遇制度とは、投資信託の償還金をもって、その支払を受けた販売会社で一定期間内に新たに別の投資信託をご購入いただく場合に、お申込手数料が無料となるなどの優遇制度です。当行では、お客さまが、下記の優遇対象となる償還(予定)ファンドの償還金をもって、本お申込手数料一覧記載のいずれかの投資信託(「大同のMMF」は除く。)をお申し込みされる場合に、手数料を無料とさせていただきます。\*なお、償還乗換の際に償還金の支払を受けたことを証する書類を呈示していただくことがあります。

※以下の場合には優遇制度の対象外となります。

- ・「償還するファンド」「償還金をもってお申し込みされるファンド」のいずれかまたは両方が、外国籍投資信託である場合
- ・インターネット<新生パワーダイレクト>でお申し込みされる場合

優遇対象となる償還(予定)ファンド	償還(予定)日	優遇期限
—	—	—
優遇対象とならない償還(予定)ファンド	償還(予定)日	
—	—	

Color your life





# 高利回り社債オープン

(毎月分配型)

追加型株式投資信託／バランス型

【投資信託説明書(目論見書)】 2008.1

野村アセットマネジメント

# 高利回り社債オープン

(毎月分配型)

追加型株式投資信託／バランス型

【投資信託説明書(交付日論見書)】 2008.1

野村アセットマネジメント

高利回り社債オープン(毎月分配型)の基準価額は、ファンドが投資を行なっている有価証券等の値動きによる影響を受けますが、これらの運用による損益はすべて投資者の皆様に帰属します。

なお、ファンドは元金が保証されているものではありません。

ファンドの販売会社、ファンドの基準価額等については、  
下記の照会先までお問い合わせください。

### 野村アセットマネジメント株式会社

☆サポートダイヤル☆ 0120-753104 (フリーダイヤル)

<受付時間> 営業日の午前9時～午後5時  
(半日営業日は午前9時～正午)

☆インターネットホームページ☆ <http://www.nomura-am.co.jp/>

なお、ファンドの基準価額等は下記の携帯サイトでもご覧いただけます。

☆携帯サイト☆ <http://www.nomura-am.co.jp/mobile/>



本書は、金融商品取引法第13条の規定に基づく目論見書です。

この目論見書により行なう高利回り社債オープン(毎月分配型)の募集については、発行者である野村アセットマネジメント株式会社(委託会社)は、金融商品取引法(昭和23年法第25号)第5条の規定により有価証券届出書を平成20年1月24日に関東財務局長に提出しており、平成20年1月25日にその効力が生じております。

また、当該有価証券届出書第三部の内容を記載した請求目論見書については、販売会社にご請求いただければ当該販売会社を通じて交付いたします。

なお、販売会社に請求目論見書をご請求された場合は、その旨をご自身で記録しておくようにしてください。

下記の事項は、「高利回り社債オープン(毎月分配型)」(以下「当ファンド」という。)をお申込みされるご投資家の皆様にあらかじめ、ご確認いただきたい重要な事項としてお知らせするものです。

お申込みの際には、下記の事項および投資信託説明書(交付目論見書)の内容を十分にお読みください。

## 記

### ■当ファンドに係るリスクについて

当ファンドは、主に米国ドル建ての高利回り事業債(ハイ・イールド・ボンド)を実質的な投資対象としますので、金利変動等による組入債券の価格下落や、組入債券の発行体の倒産や財務状況の悪化等の影響により、基準価額が下落し、損失を被ることがあります。また、為替の変動により損失を被ることがあります。したがって、ご投資家の皆様の投資元金は保証されているものではなく、基準価額の下落により、損失を被り、投資元金が割り込むことがあります。

当ファンドの基準価額の変動要因としては、主に「企業業績の変化によるリスク」、「金利変動リスク」、「信用リスク」および「為替変動リスク」などがあります。

※詳しくは投資信託説明書(交付目論見書)の「投資リスク」をご覧ください。

### ■当ファンドに係る手数料等について

#### ◆申込手数料

買付のお申込み日の翌営業日の基準価額に、3.15%(税抜 3.0%)以内で販売会社が独自に定める率を乗じて得た額とします。

※詳しくは販売会社もしくは申込手数料を記載した書面をご覧ください。

#### ◆換金(解約)手数料

当ファンドには換金(解約)手数料はありません。

#### ◆信託財産留保額

当ファンドには信託財産留保額はありません。

#### ◆信託報酬

ファンドの純資産総額に年 1.785%(税抜年 1.70%)の率を乗じて得た額とします。

#### ◆その他の費用(\*)

- ・組入有価証券の売買の際に発生する売買委託手数料
- ・外貨建資産の保管等に要する費用
- ・監査費用 等

※詳しくは投資信託説明書(交付目論見書)の「費用・税金」をご覧ください。

(\*)「その他の費用」については、運用状況等により変動するものであり、事前に料率、上限額等を表示することができません。

当該手数料等の合計額については、ご投資家の皆様がファンドを保有される期間等に応じて異なりますので、表示することができません。



## 投資信託説明書（交付目論見書）

## 目次 (Contents)

<b>ファンドの概要が知りたい</b>			
ファンドの基本情報	ファンドの概要	.....	1
<b>ファンドの運用内容が知りたい</b>			
ファンドの特色・ 運用の内容	ファンドの特色	.....	3
	投資対象	.....	3
	投資方針	.....	4
	投資制限	.....	6
	分配方針	.....	7
<b>ファンドのリスクが知りたい</b>			
投資リスク	基準価額の変動要因	.....	8
	その他の留意点	.....	8
<b>ファンドのしくみが知りたい</b>			
ファンドの しくみ・運用体制	ファンドのしくみ	.....	9
	運用体制	.....	10
	委託会社におけるリスクマネジメント体制	.....	12
<b>ファンドの申込方法が知りたい</b>			
申込手続きの概要	買付の申込手続き	.....	13
	換金の申込手続き	.....	14
<b>ファンドにかかる費用・税金が知りたい</b>			
費用・税金	お客様に直接ご負担いただく費用・税金	.....	15
	ファンドで間接的にご負担いただく費用	.....	15
	税金の取扱い	.....	16
<b>ファンドの運営方法などが知りたい</b>			
その他の情報	管理および運営の概要	.....	17
	内国投資信託受益証券事務の概要	.....	19
	その他ファンドの情報	.....	19
	委託会社等の概況	.....	20
<b>ファンドの運用状況が知りたい</b>			
運用状況	投資状況	.....	21
	投資資産	.....	21
	運用実績	.....	22
	財務ハイライト情報	.....	23
《信託約款》		.....	25
《用語解説》		.....	33

## ファンドの基本情報

### 《ファンドの概要》

ファンドの名称	高利回り社債オープン (「ファンド」といいます。なお、名称に(毎月分配型)と付記する場合があります。)					
基本的性格	追加型株式投資信託／バランス型					
ファンドの目的	中長期的に、高水準のインカムゲインの確保と信託財産の成長を図ることを目的として積極的な運用を行なうことを基本とします。					
主な投資対象	米国ドル建ての高利回り事業債(ハイ・イールド・ボンド)を実質的な主要投資対象とします。					
投資方針	後述の「投資方針」をご覧ください。					
主な投資制限	<ul style="list-style-type: none"> <li>・外貨建資産への実質投資割合には制限を設けません。</li> <li>・デリバティブの使用はヘッジ目的に限定します。</li> <li>・株式への投資は転換社債を転換したもの等に関し、株式への実質投資割合は信託財産の純資産総額の 30%以内とします。</li> </ul> <p style="text-align: right;">→詳しくは後述の「投資制限」をご覧ください。</p>					
主な価格変動リスク	<ul style="list-style-type: none"> <li>・企業業績の変化によるリスク</li> <li>・金利変動リスク</li> <li>・信用リスク</li> <li>・為替変動リスク</li> </ul> <p style="text-align: right;">→詳しくは後述の「投資リスク」をご覧ください。</p>					
信託期間	無期限(平成 16 年 11 月 12 日設定)です。					
決算日	原則、毎月 5 日(ただし、休業日の場合は翌営業日)です。					
収益分配	<p>毎決算時に、分配を行ないます。</p> <p>分配金額は、分配原資の範囲内で委託会社が決定するものとし、原則として利子・配当等収益等を中心に安定分配を行ないます。ただし、基準価額水準等によっては売買益等が中心となる場合があります。</p>					
買付単位	<p>分配金の受取方法により、収益の分配時に分配金を受け取る「一般コース」と、分配金が税引き後無手数料で再投資される「自動けいぞく投資コース」の 2つのコースがあります。</p> <table border="1" style="width: 100%; border-collapse: collapse;"> <tr> <td style="width: 50%; text-align: center;">①一般コース</td> <td style="width: 50%; text-align: center;">1 万口以上 1 万口単位(当初元本 1 口=1 円) または 1 万円以上 1 円単位</td> </tr> <tr> <td style="text-align: center;">②自動けいぞく投資コース</td> <td style="text-align: center;">1 万円以上 1 円単位</td> </tr> </table> <p style="text-align: right;">(上記以外の買付単位でもお買付けできる場合があります。)</p>		①一般コース	1 万口以上 1 万口単位(当初元本 1 口=1 円) または 1 万円以上 1 円単位	②自動けいぞく投資コース	1 万円以上 1 円単位
①一般コース	1 万口以上 1 万口単位(当初元本 1 口=1 円) または 1 万円以上 1 円単位					
②自動けいぞく投資コース	1 万円以上 1 円単位					
買付申込締切時間	午後 3 時(半日営業日の場合は午前 11 時)までに、販売会社が受付けた分を当日のお申込み分とします。					
買付価額	買付のお申込み日の翌営業日の基準価額とします。					

申 込 手 数 料	買付のお申込み日の翌営業日の基準価額に、3.15%（税抜 3.0%）以内で販売会社が独自に定める率を乗じて得た額とします。 詳しくは販売会社にお問い合わせください。 →販売会社については、表紙裏に記載の照会先までお問い合わせください。				
買付代金の支払い	原則として買付のお申込み日から起算して 6 営業日目までに、お申込みの販売会社にお支払いください。				
信 託 報 酬	ファンドの純資産総額に年 1.785%（税抜年 1.70%）の率を乗じて得た額とします。 →詳しくは後述の「費用・税金」をご覧ください。				
換 金 単 位	途中でご換金なさる場合は、お申込みの販売会社で下記の単位でご換金できます。 <table border="1" data-bbox="528 819 1406 927"> <tr> <td>①一般コース</td> <td>1 万口単位または 1 口単位の いずれか販売会社が定める単位</td> </tr> <tr> <td>②自動けいぞく投資コース</td> <td>1 口単位</td> </tr> </table>	①一般コース	1 万口単位または 1 口単位の いずれか販売会社が定める単位	②自動けいぞく投資コース	1 口単位
①一般コース	1 万口単位または 1 口単位の いずれか販売会社が定める単位				
②自動けいぞく投資コース	1 口単位				
換金申込締切時間	午後 3 時（半日営業日の場合は午前 11 時）までに、販売会社が受付けた分を当日のお申込み分とします。				
換 金 価 額	ご換金のお申込日の翌営業日の基準価額とします。				
換 金 手 数 料	ありません。				
信託財産留保額	ありません。				
税 金 等	後述の「費用・税金」をご覧ください。				
換金代金の支払い	原則としてお申込日から起算して 6 営業日目から販売会社でお支払いします。				

※本書で用いている専門的な用語については、巻末に「用語解説」を設けてありますので、併せてご覧ください。

## ファンドの特色・運用の内容

### 《ファンドの特色》

- ◆米国ドル建ての高利回り事業債（ハイ・イールド・ボンド）を実質的な主要投資対象<sup>※1</sup>とします。
- ◆中長期的に、高水準のインカムゲインの確保と信託財産の成長を図ることを目指します。
- ◆毎月の決算時<sup>※2</sup>に、分配を行なうことを基本とします。

※1 ファンドは、「高利回り社債オープン マザーファンド」を親投資信託（「マザーファンド」といいます。）とするファミリーファンド方式で運用します。「実質的な主要投資対象」とは、マザーファンドを通じて投資する、主要な投資対象という意味です。

※2 決算日は、原則として毎月5日（休業日の場合は翌営業日）とします。

- ◆ファンドは、追加型株式投資信託で、「バランス型」に属しています。

### 《投資対象》

米国ドル建ての高利回り事業債（ハイ・イールド・ボンド）を実質的な主要投資対象とします。

- ◆ファンドは「高利回り社債オープン マザーファンド」への投資を通じて、実質的にハイ・イールド・ボンドに投資を行いません。なお、債券に直接投資する場合があります。

#### ■マザーファンドの主要投資対象■

米国ドル建ての高利回り事業債（ハイ・イールド・ボンド）を主要投資対象とします。

- ◆デリバティブの使用は、ヘッジ目的に限定します。
- ◆投資対象およびデリバティブの運用指図・目的・範囲について、詳しくは約款をご覧ください。

#### ※ハイ・イールド・ボンドとは…

債券などの格付機関（スタンダード・アンド・プアーズ社（S&P 社）、ムーディーズ社など）によって格付される債券の信用度でBB格以下に格付されている事業債をいいます。

格付とは、債券などの元本および利息が償還まで当初契約の定めどおり返済される確実性の程度を評価したものをいいます。

信用度の低い格付をもつ債券ほど、元本および利息が償還まで定めどおりに返済される確実性が低く（信用リスクが大き）くなります。

信用度	S&P 社の場合	ムーディーズ社の場合
高い	AAA	Aaa
	AA	Aa
	A	A
	BBB	Baa
	BB	Ba
	B	B
	CCC	Caa
	CC	Ca
	C	C
低い	D	

ハイ・イールド・ボンド

※ 1つの格付内に等級を設けるため、付加的な記号が用いられることがあります。たとえば、BBB格における平均以上あるいは平均以下の格付を表すために、S&P社ではBBB+、BBB-のように、ムーディーズ社ではBaa1、Baa3のように表記しています。

資金動向、市況動向等によっては上記のような運用ができない場合があります。



## 《投資方針》

### 1 主として米国ドル建てのハイ・イールド・ボンドに実質的に投資を行いません。

- ◆主として米国ドル建てのハイ・イールド・ボンドに実質的に投資し、中長期的に、高水準のインカムゲインの確保に加え、キャピタルゲインの獲得をめざします。  
なお、米国ドル建て以外のハイ・イールド・ボンドに実質的に投資する場合があります。
- ◆投資するハイ・イールド・ボンドは主としてBB格相当以下の格付が付与されているもの（格付がない場合は同等の信用度を有すると判断されるものを含みます。）とします。

### 2 投資対象の徹底したクレジット分析と分散投資により、ポートフォリオ全体のリスクの低減を目指します。

- ◆ハイ・イールド・ボンドへの投資にあたっては、投資対象の徹底したクレジット分析を行なうことにより、信用リスクのコントロールを行いません。
- ◆ポートフォリオによる分散投資によりリスクの低減を図ることを基本とします。
- ◆同一発行体の発行するハイ・イールド・ボンドへの投資割合は、原則として信託財産の純資産総額の10%以内とします。
- ◆投資対象を40業種に分類し、1業種あたりの投資割合は、原則として信託財産の純資産総額の25%以内とします。

### 3 為替ヘッジは行いません。

- ◆実質組入外貨建資産については、原則として為替ヘッジを行いません。

### 4 ノムラ・コーポレート・リサーチ・アンド・アセット・マネージメント・インク(NCRAM社)に、運用の指図に関する権限の一部を委託します。

- ◆マザーファンドの運用にあたっては、「ノムラ・コーポレート・リサーチ・アンド・アセット・マネージメント・インク」(NOMURA CORPORATE RESEARCH AND ASSET MANAGEMENT INC.)に運用の指図に関する権限の一部を委託し、運用の効率化に努めます。

- ◆委託する範囲：海外の公社債等(含む短期金融商品)の運用
- ◆委託先名称：NOMURA CORPORATE RESEARCH AND ASSET MANAGEMENT INC.  
(ノムラ・コーポレート・リサーチ・アンド・アセット・マネージメント・インク)
- ◆委託先所在地：米国ニューヨーク州ニューヨーク市
- ◆委託に係る費用：「高利回り社債オープン マザーファンド」を投資対象とする証券投資信託の委託者が受ける報酬から支払うものとし、その報酬額は、当該マザーファンドの信託財産の平均純資産総額(月末純資産総額の平均値)に、年0.57%の率を乗じて得た額とします。

※運用の指図に関する権限の委託を中止または委託の内容を変更する場合があります。

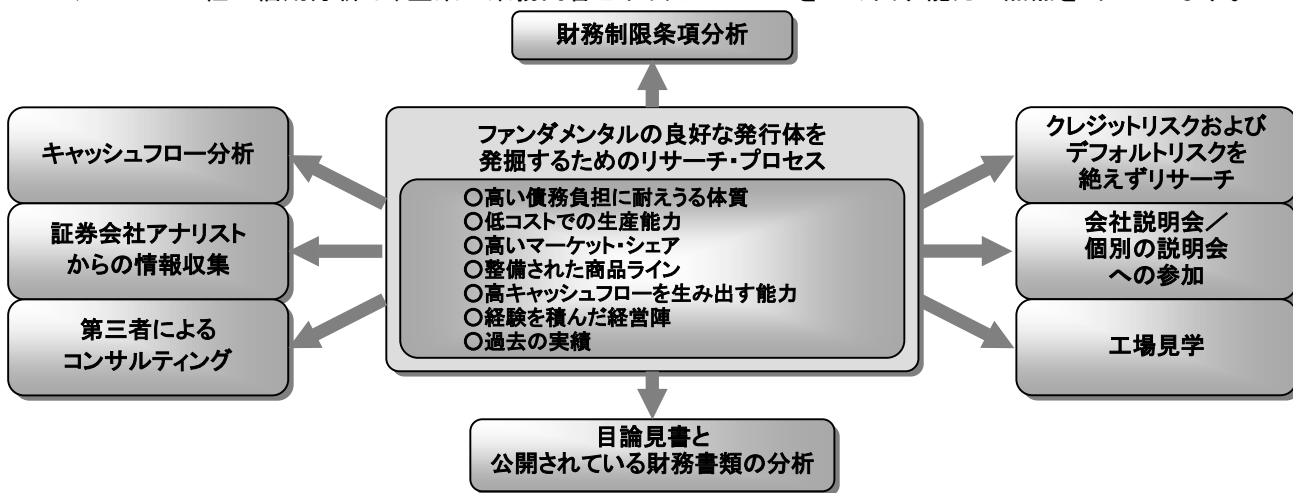
資金動向、市況動向等によっては上記のような運用ができない場合があります。

■(参考)NCRAM 社について■

- ◆Nomura Corporate Research and Asset Management Inc.(ノムラ・コーポレート・リサーチ・アンド・アセット・マネージメント・インク:NCRAM 社)は米国に登録されている投資顧問会社であり、米国公社債やエマージング・マーケット債で構成されるポートフォリオの運用を行なっています。
- ◆NCRAM 社は、クレジットリスクを有する債券の運用において充実した体制を整えています。
- ◆NCRAM 社はファンダメンタルズの良い企業を発掘するために、リサーチ中心のボトム・アップ・アプローチを採用しています。
- ◆デフォルトによる損失を最小限に抑えることを目的にクレジット・リスク管理を徹底し、保守的なポートフォリオ運用を行なっています。

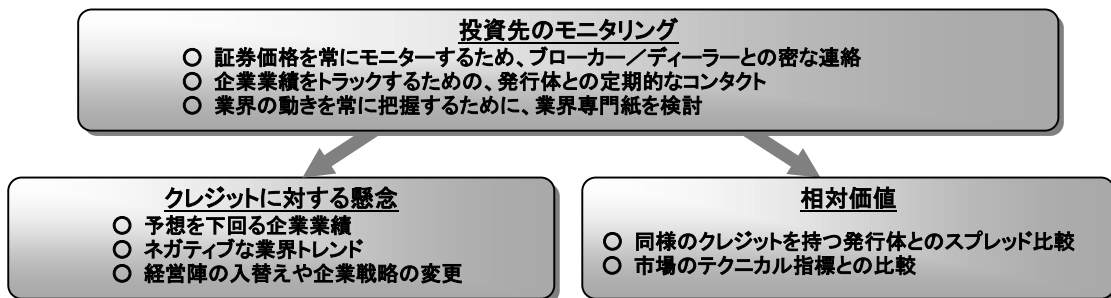
■NCRAM 社のリサーチプロセス■

- ◆NCRAM 社の信用分析は、企業の業務内容とキャッシュフローを生み出す能力に焦点を当てています。



■投資先のモニタリングと規律ある売却■

- ◆投資先は継続的にモニターされ、状況に応じてポートフォリオを修正します。



## 《投資制限》

- 外貨建資産への投資割合
- デリバティブの使用
- 同一銘柄の転換社債等への投資割合
- 株式への投資割合
  
- 投資信託証券への投資割合
  
- 有価証券の貸付
  
- 公社債の借入れ
  
- 資金の借入れ

外貨建資産への実質投資割合には制限を設けません。(約款)

デリバティブの使用はヘッジ目的に限定します。

同一銘柄の転換社債ならびに転換社債型新株予約権付社債への実質投資割合は、信託財産の純資産総額の10%以内とします。(約款)

株式への投資は、優先証券のうち株券または新株引受権証書の性質を有するものまたは転換社債を転換および新株予約権(転換社債型新株予約権付社債の新株予約権に限り、)を行使したものに限り、株式への実質投資割合は信託財産の純資産総額の30%以内とします。(約款)

投資信託証券(マザーファンド受益証券を除きます。)への実質投資割合は、信託財産の純資産総額の5%以内とします。(約款)

信託財産の効率的な運用に資するため、信託財産に属する株式および公社債の貸付の指図をすることができます。(約款)

信託財産の効率的な運用に資するため、公社債の借入れの指図をすることができます。なお、当該公社債の借入れを行なうにあたり担保の提供が必要と認めるときは、担保の提供の指図を行なうものとします。(約款)

信託財産の効率的な運用ならびに運用の安定性をはかるため、一部解約に伴う支払資金の手当て(一部解約に伴う支払資金の手当てのために借入れた資金の返済を含みます。)を目的として、または再投資にかかる収益分配金の支払資金の手当てを目的として、資金借入れ(コール市場を通じる場合を含みます。)の指図をすることができます。なお、当該借入金をもって有価証券等の運用は行なわないものとします。(約款)

投資制限について詳しくは約款をご覧ください。

## 《分配方針》

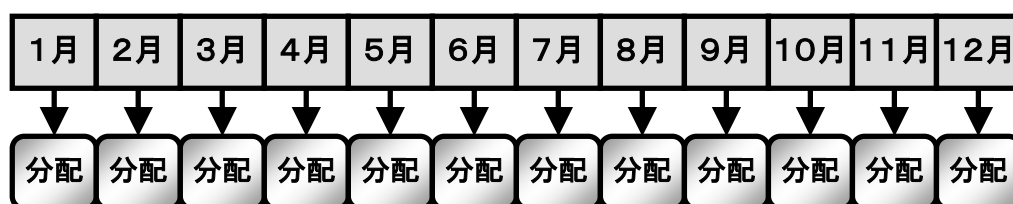
毎月の決算時に、原則として利子・配当等収益等を中心に安定分配を行いません。

### ◆ファンドの決算日

原則として毎月5日（休業日の場合は翌営業日）を決算日とします。

### ◆毎月の毎決算時に、原則として以下の方針（分配方針）に基づき分配を行いません。

- ① 分配対象額の範囲は、経費控除後の繰越分を含めた利子・配当等収益と売買益（評価益を含みます。）等の全額とします。
- ② 収益分配金額は、上記①の範囲内で委託者が決定するものとし、原則として利子・配当等収益等を中心に安定分配を行いません。ただし、基準価額水準等によっては売買益等が中心となる場合があります。
- ③ 留保益の運用については、特に制限を設けず、委託者の判断に基づき、元本部分と同一の運用を行いません。



### ◆分配金のお支払い

分配金は、原則として決算日から起算して5営業日までに支払いを開始いたします。<sup>※1</sup>

「自動けいぞく投資コース」をお申込みの場合は、分配金は税引き後無手数料で再投資されます。<sup>※2</sup>

※1 分配金は、決算日において振替機関等の振替口座簿に記載または記録されている受益者（当該収益分配金にかかる決算日以前において一部解約が行なわれた受益権にかかる受益者を除きます。また、当該収益分配金にかかる決算日以前に設定された受益権で取得申込代金支払前のため販売会社の名義で記載または記録されている受益権については原則として取得申込者とします。）に、原則として決算日から起算して5営業日までに支払いを開始いたします。時効前の収益分配金にかかる収益分配金交付票は、なおその効力を有するものとし、その収益分配金交付票と引き換えに受益者にお支払いします。

※2 「自動けいぞく投資コース」をお申込みの場合は、分配金は税引き後無手数料で再投資されますが、再投資により増加した受益権は、振替口座簿に記載または記録されます。詳しくは信託約款をご覧ください。

### ◆分配金に関する留意点

分配金は上記の分配方針に基づいて委託会社が決定しますが、委託会社の判断により分配を行わない場合もあります。

分配方針等について詳しくは約款をご覧ください。



## 投資リスク

### 《基準価額の変動要因》

#### ■主な変動要因■

金利変動と企業業績の  
変化によるリスク

債券の価格は、通常、金利が上昇すれば下落し、金利が低下すれば上昇します。また、投資対象の企業の業績が良好になれば上昇し、悪化すれば下落します。ハイ・イールド・ボンドはこうした金利変動や企業業績の変化、および投資環境の変化をより大きく受ける可能性があります。

信用リスク  
(クレジットリスク)

債券の格付が上昇すれば信用度が高くなるため、通常、価格は上昇します。逆に債券の格付が下落すれば信用度が低くなるため、通常、価格は下落します。また、格付が変わらなくても、特定の債券の信用度に関するマーケットの考え方が変わることによっても価格は変動します。

デフォルトリスク

組入債券の元利金の支払遅延および支払不履行などが生じた場合には、債券の価格は大きく下落することが想定されます。

※デフォルトとは一般的には債券の利払いおよび元本返済の不履行、もしくは遅延などをいいます。

為替変動リスク

実質組入外貨建資産については、原則として為替ヘッジを行いません。従って、為替変動の影響を直接受けます。

#### ■その他の変動要因■

有価証券の貸付等  
におけるリスク

有価証券の貸付等において、取引先リスク(取引の相手方の倒産等により契約が不履行になる危険のこと)が生じる可能性があります。

※基準価額の変動要因は上記に限定されるものではありません。

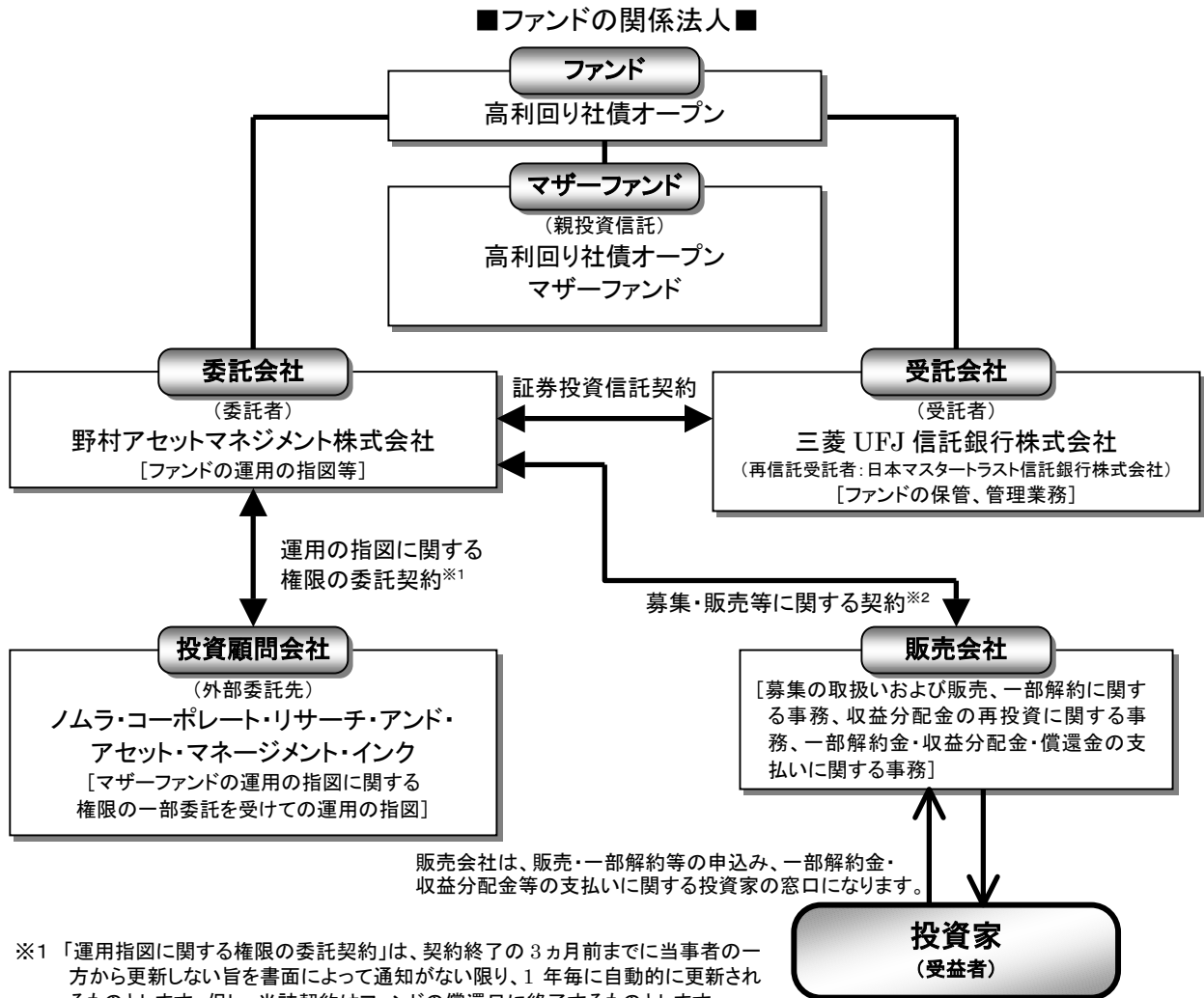
### 《その他の留意点》

- ◆ファンドに生じた利益および損失は、すべて受益者に帰属します。
- ◆市場の急変時等には、前記の「投資方針」に従った運用ができない場合があります。
- ◆コンピューター関係の不慮の出来事に起因する市場リスクやシステム上のリスクが生じる可能性があります。
- ◆ファンドは、ファミリーファンド方式で運用を行いません。そのため、ファンドが投資対象とするマザーファンドを投資対象とする他のベビーファンドに追加設定・解約等に伴う資金変動等があり、その結果、当該マザーファンドにおいて売買等が生じた場合などには、ファンドの基準価額に影響を及ぼす場合があります。

ファンドは、海外の社債などの値動きのある証券等に投資します(また、外貨建資産に投資する場合にはこの他に為替変動リスクもあります。)ので、基準価額は変動します。したがって、元金が保証されているものではありません。

# ファンドのしくみ・運用体制

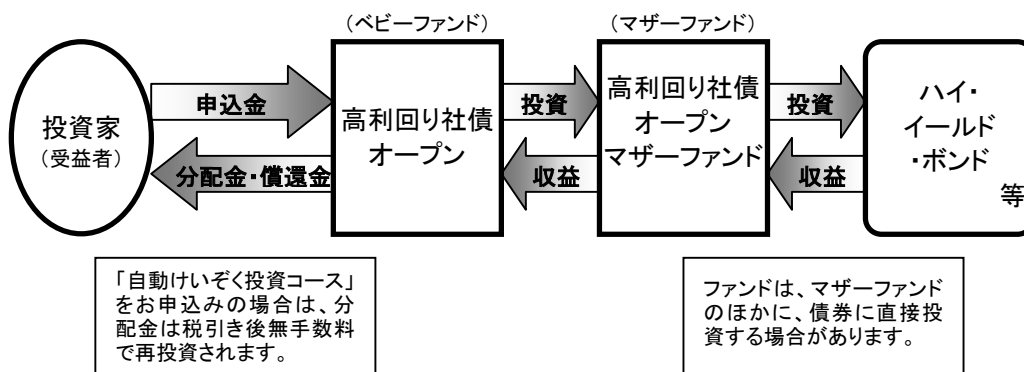
## 《ファンドのしくみ》



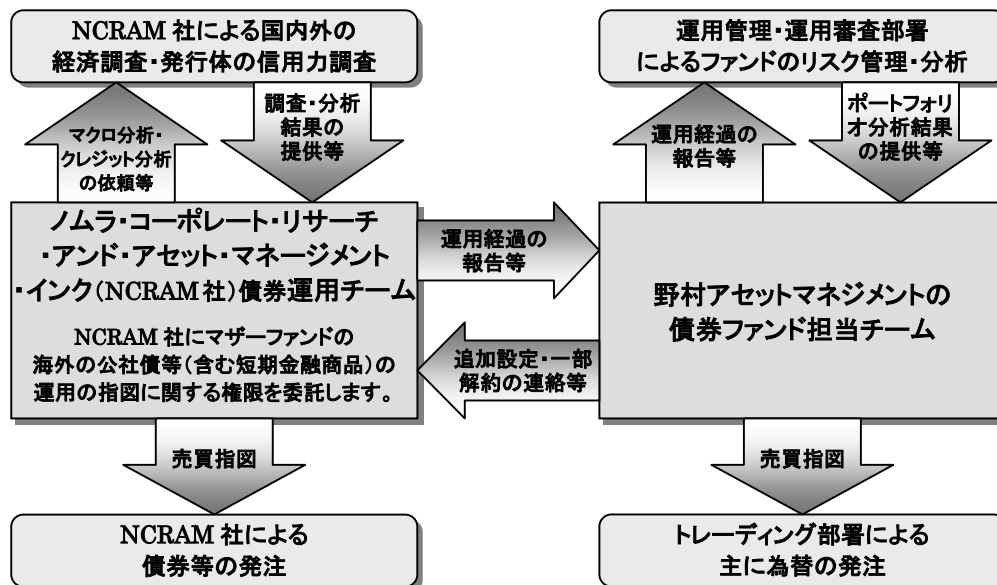
※1 「運用指図に関する権限の委託契約」は、契約終了の3ヵ月前までに当事者の一方から更新しない旨を書面によって通知がない限り、1年毎に自動的に更新されるものとします。但し、当該契約はファンドの償還日に終了するものとします。  
 ※2 「募集・販売等に関する契約」は、契約終了の3ヵ月前までに当事者の一方から別段の意思表示のないときは、原則1年毎に自動的に更新されるものとします。

## ■ファミリーファンド方式について■

ファンドは「高利回り社債オープン マザーファンド」を親投資信託(マザーファンド)とするファミリーファンド方式で運用します。ファミリーファンド方式とは、投資家の皆様が投資した資金をまとめてベビーファンドとし、その資金をマザーファンドに投資して、実質的な運用を行なうしくみをいいます。



## 《運用体制》

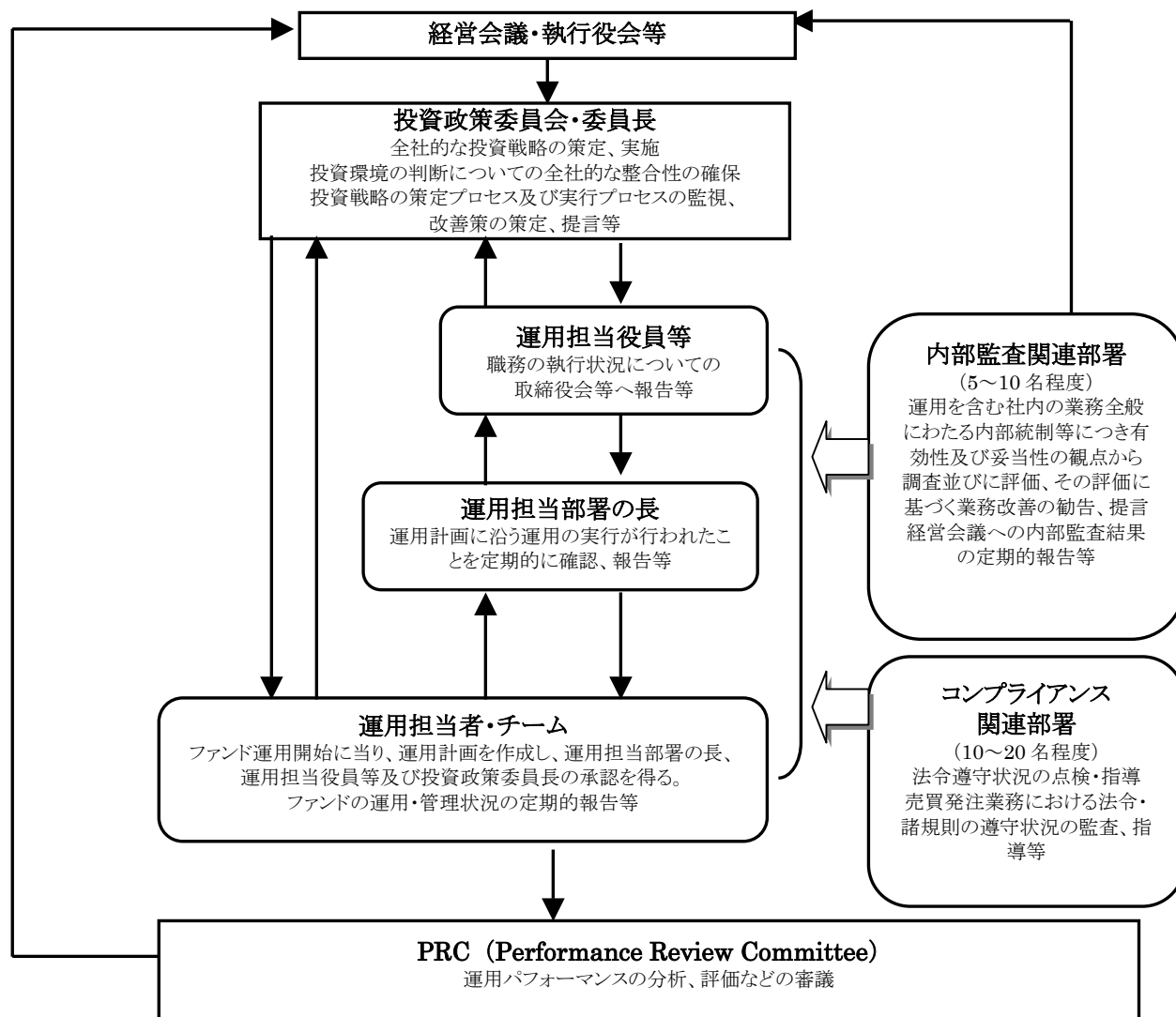


※運用体制はマザーファンドを含め記載されております。

- ◆当社では、ファンドの運用に関する社内規程として、投資信託業務に係るファンドマネージャー規程並びにスワップ取引、信用リスク管理、資金の借入、外国為替の予約取引等、信用取引等に関して各々、取扱い基準を設けております。

上記の体制等は平成20年1月24日現在のものであり、今後変更となる場合があります。

ファンドを含む委託会社における投資信託の内部管理及び意思決定を監督する組織等は以下の通りです。



#### 《委託会社によるファンドの関係法人(販売会社を除く)に対する管理体制等》

当社では、「受託会社」または受託会社の再信託先に対しては、日々の純資産照合、月次の勘定残高照合などを行っています。また、SAS70(受託業務にかかわる内部統制について評価する監査人の業務に関する基準)に基づく受託業務の内部統制の有効性についての監査人による報告書を、受託会社より受け取っております。

「運用の外部委託先」に対しては、外部委託先が行った日々の約定について、投資ガイドラインに沿ったものであるかを、委託会社で確認しています。また、コンプライアンスレポートの提出を義務付け、定期的に管理状況に関する報告を受けています。さらに、外部委託先の管理体制、コンプライアンス体制等について調査ならびに評価を行い、定期的に委託会社の商品に関する委員会に報告しています。

上記の体制等は平成20年1月24日現在のものであり、今後変更となる場合があります。

## 《委託会社におけるリスクマネジメント体制》

### ■リスク管理関連の委員会■

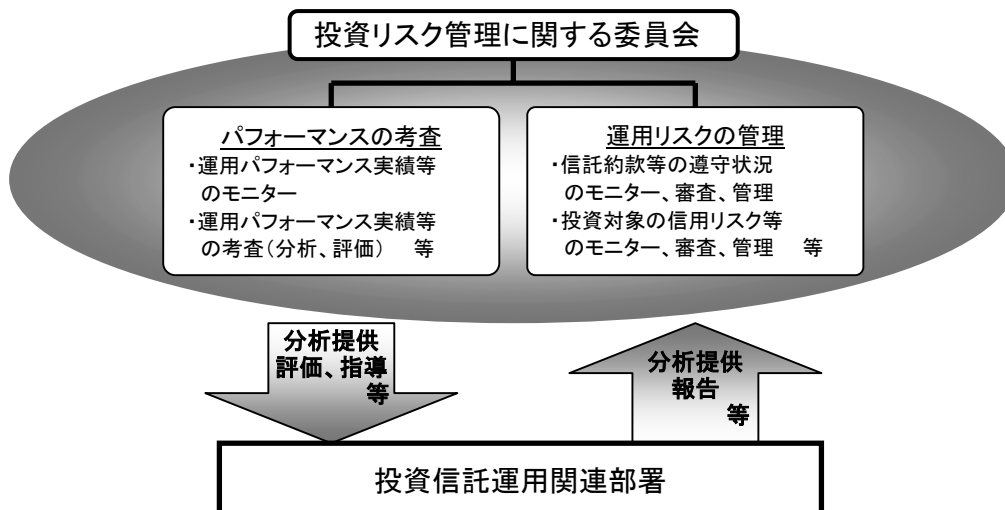
#### ◆パフォーマンスの考査

投資信託の信託財産についてパフォーマンスに基づいた定期的な考査(分析、評価)の結果の報告、審議を行ないます。

#### ◆運用リスクの管理

投資信託の信託財産の運用リスクを把握、管理し、その結果に基づき運用部門その他関連部署への是正勧告を行なうことにより、適切な管理を行ないます。

### ■リスク管理体制図■



上記の体制等は平成 20 年 1 月 24 日現在のものであり、今後変更となる場合があります。

## 申込手続きの概要

### 《買付の申込手続き》

◆買付のお申込みに際しては、販売会社所定の方法でお申込みください。

**買付単位** 分配金の受取方法により、「一般コース」と「自動けいぞく投資コース」の2つのコースがあります。お申込みの際には、そのどちらかのコースをお申し出ください。（原則として、お買付け後のコース変更はできません。）  
お申込みのコースにより、買付単位は原則として以下の通りとなります。

お申込みコース	分配金の受取方法	買付単位
一般コース	分配金を受取るコース	1万口以上1万口単位 (当初元本1口=1円) または 1万円以上1円単位
自動けいぞく投資コース	分配金が 再投資されるコース	1万円以上1円単位※

※分配金を再投資する場合には1口単位となります。

なお、販売会社や申込形態によっては、どちらか一方のコースのみのお取り扱いとなる場合や、買付単位が上記と異なる場合等があります。詳しくは販売会社にお問い合わせください。

**買付価額** 買付のお申込み日の翌営業日の基準価額となります。

※買付時の申込手数料などについては「費用・税金」をご覧ください。

**買付代金の支払い** 買付のお申込代金は、買付のお申込み日から起算して6営業日目までに申込みの販売会社にお支払いください。

※販売会社が別に定める所定の方法により、上記の期日以前にお申込代金をお支払いいただく場合があります。

**申込締切時間** 午後3時(半日営業日の場合は午前11時)までに、買付のお申込みが行なわれかつその買付のお申込みにかかる販売会社所定の事務手続きが完了したものを当日のお申込み分とします。

※取得申込者は販売会社に、取得申込と同時にまたは予め当該取得申込者が受益権の振替を行うための振替機関等の口座を申し出るものとし、当該口座に当該取得申込者に係る口数の増加の記載または記録が行なわれます。詳しくは信託約款をご覧ください。

金融商品取引所等における取引の停止、その他やむを得ない事情等があるときは、買付のお申込みの受付を中止すること、および既に受付けた買付のお申込みの受付を取り消す場合があります。

## 《換金の申込手続き》

◆換金のお申込みに際しては、販売会社所定の方法でお申込みください。

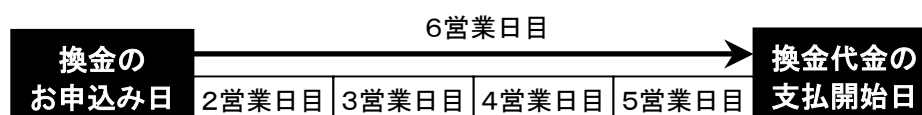
換金単位 買付時のお申込みコースにより、換金単位は以下の通りとなります。

買付時のお申込みコース	換金単位
一般コース	1万口単位または1口単位の いずれか販売会社が定める単位
自動けいぞく投資コース	1口単位

換金価額 換金の価額は、換金のお申込み日の翌営業日の基準価額となります。

※換金時の費用や税金についての詳細は「費用・税金」をご覧ください。

換金代金の支払い 換金代金は原則として、換金のお申込み日から起算して6営業日目から申込みの販売会社においてお支払いします。



申込締切時間 午後3時(半日営業日の場合は午前11時)までに、換金のお申込みが行なわれかつ、その換金のお申込みの受付にかかる販売会社所定の事務手続が完了したものを当日のお申込み分とします。

### ＜大口換金の制限について＞

ファンドの資金管理を円滑に行なうため、1日1件5億円を超える換金を行なえません。

また、別途、大口換金について、1日1件5億円以下の金額であっても、ファンドの残高、市場の流動性の状況等によっては、委託者の判断により換金の金額に制限を設ける場合や換金の受付時間に制限を設ける場合があります。

※換金の請求を行なう受益者は、その口座が開設されている振替機関等に対して当該受益者の請求に係るこの信託契約の一部解約を委託者が行なうのと引き換えに、当該一部解約に係る受益権の口数と同口数の抹消の申請を行なうものとし、社振法の規定にしたがい当該振替機関等の口座において当該口数の減少の記載または記録が行なわれます。換金の請求を受益者がするときは、振替受益権をもって行なうものとします。詳しくは信託約款をご覧ください。

※受益証券をお手許で保有されている方は、換金のお申し込みに際して、個別に振替受益権とするための必要の手続きが必要であり、この手続きには時間を要しますので、ご注意ください。

金融商品取引所等における取引の停止、その他やむを得ない事情等があるときは、換金のお申込みの受付を中止すること、および既に受付けた換金のお申込みの受付を取り消す場合があります。

## 費用・税金

### 《お客様に直接ご負担いただく費用・税金》

時期	項目	費用	税金
買付時	申込手数料	3.15%(税抜 3.0%)以内 <sup>※1</sup>	消費税等相当額
分配時	所得税および地方税	—	普通分配金×10% <sup>※2</sup>
換金時 (解約請求制)	所得税および地方税	—	基準価額の個別元本超過額に対して10% <sup>※2</sup>
償還時	所得税および地方税	—	償還価額の個別元本超過額に対して10% <sup>※2</sup>

※1 基準価額に、3.15%(税抜 3.0%)以内で販売会社が独自に定める率を乗じて得た額とします。詳しくは販売会社にお問い合わせください。

※2 個人の投資家の場合の税率です。法人の投資家の場合には税率等が異なります。税金について詳しくは「税金の取扱い」をご覧ください。

### 《ファンドで間接的にご負担いただく費用》

#### ■信託報酬■

時期	項目	費用	
毎日	信託報酬率	年 1.785%(税抜年 1.70%)	
	(配分)	(委託会社)	年 0.95%
		(販売会社)	年 0.70%
		(受託会社)	年 0.05%

※信託報酬の総額は、ファンドの純資産総額に上記の信託報酬率を乗じて得た額とします。

また、信託報酬の配分は上記(税抜)の通りとします。

ファンドの信託報酬は毎計算期末または信託終了のときファンドから支払われます。

- ◆「高利回り社債オープン マザーファンド」の投資顧問会社が受ける報酬は、「高利回り社債オープン マザーファンド」を投資対象とする証券投資信託の委託者が受ける報酬から、毎年1月および7月ならびに信託契約終了のとき支払うものとし、その報酬額は、当該マザーファンドの信託財産の平均純資産総額(月末純資産総額の平均値)に、年 0.57%の率を乗じて得た額とします。

#### ■その他の費用■

- ◆ファンドにおいて一部解約に伴う支払資金の手当て等を目的として資金借入れの指図を行なった場合、当該借入金の利息はファンドから支払われます。
- ◆ファンドに関する租税、信託事務の処理に要する諸費用(信託財産に属する資産のデフォルト等の発生に伴う債権回収に要する弁護士費用等を含みます。)および受託者の立替えた立替金の利息は、受益者の負担とし、ファンドから支払われます。
- ◆ファンドに関する組入有価証券の売買の際に発生する売買委託手数料、売買委託手数料に係る消費税等に相当する金額、先物取引・オプション取引等に要する費用、外貨建資産の保管等に要する費用はファンドから支払われます。
- ◆ファンドに係る監査費用および当該監査費用に係る消費税等に相当する金額は、信託報酬支払いのときにファンドから支払われます。



## 《税金の取扱い》

### ■個別元本について■

- ◆追加型投資信託を保有する受益者毎の取得元本をいいます。
- ◆受益者が同一ファンドを複数回取得した場合や受益者が特別分配金を受け取った場合などには、当該受益者の個別元本が変わりますので、詳しくは販売会社へお問い合わせください。

### ■個人、法人別の課税について■

#### ◆個人の投資家に対する課税

平成 21 年 3 月 31 日までの間は、個人の投資家が支払いを受ける分配金のうち課税扱いとなる普通分配金ならびに換金（解約）時および償還時の個別元本超過額については、10%（所得税 7% および地方税 3%）の税率による源泉徴収が行なわれます。また、申告不要制度の適用を受けることができます。収益の分配および一部解約時・償還時の差益については配当課税が適用され、確定申告を行なうことにより、総合課税を選択することもできます。上記 10% の税率は平成 21 年 4 月 1 日からは、20%（所得税 15% および地方税 5%）となる予定です。

#### ◆法人の投資家に対する課税

平成 21 年 3 月 31 日までの間は、法人の投資家が支払いを受ける分配金のうち課税扱いとなる普通分配金ならびに換金（解約）時および償還時の個別元本超過額については、7%（所得税 7%）の税率で源泉徴収\*され法人の受取額となります。なお、地方税の源泉徴収はありません。上記 7% の税率は平成 21 年 4 月 1 日からは、15%（所得税 15%）となる予定です。

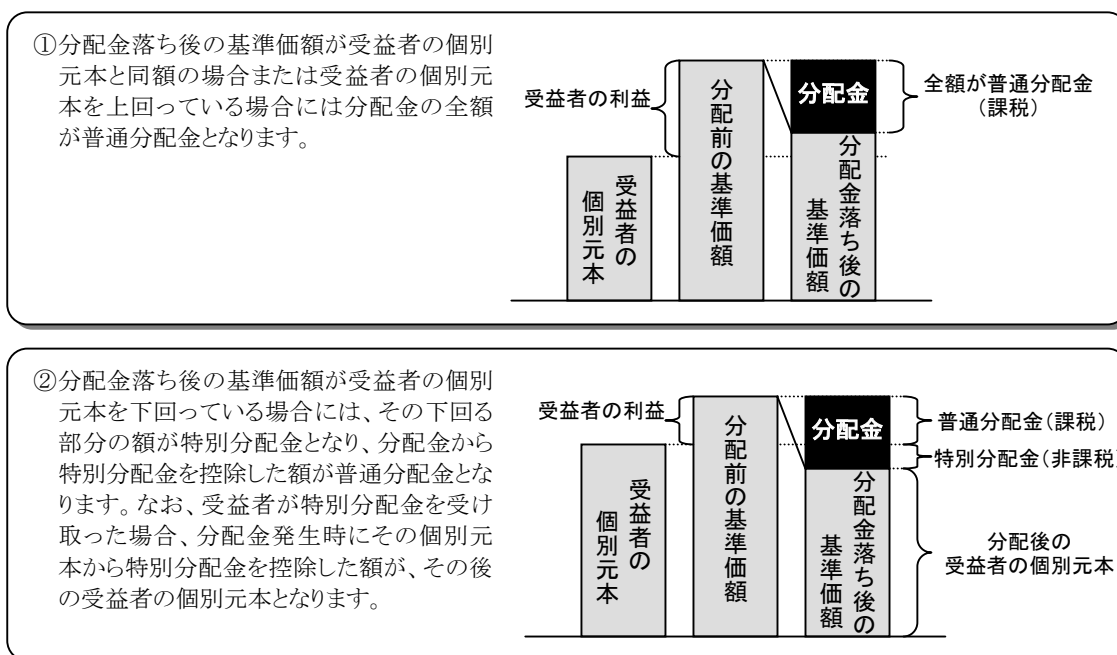
※源泉税は所有期間に応じて法人税額から控除  
なお、益金不算入制度は適用されません。

### ■換金（解約）時および償還時の課税について■

- ◆換金（解約）時および償還時の個別元本超過額が課税対象となります。
- なお、販売会社の買取りによるご換金の場合は、税金の取扱いが異なる場合があります。買取りによるご換金について、詳しくは販売会社にお問い合わせください。

### ■分配金の課税について■

- ◆分配金には、課税扱いとなる「普通分配金」と、非課税扱いとなる「特別分配金」（受益者毎の元本の一部払戻しに相当する部分）があります。



※上図はあくまでもイメージ図であり、個別元本や基準価額、分配金の各水準等を示唆するものではありません。

税法が改正された場合などには、上記の内容が変更になる場合があります。

## その他の情報

## 《管理および運営の概要》

**信託期間** 無期限とします(平成16年11月12日設定)。  
**計算期間** 原則として、毎月6日から翌月5日までとします。  
 なお、各計算期間終了日が休業日のとき、各計算期間終了日はその翌営業日とし、その翌日より次の計算期間が開始されます。

**信託金限度額** ファンドの信託金限度額は5,000億円です。

**繰上償還** (1)信託契約締結日から2年を経過した日以降において、受益権の口数が20営業日連続して20億口を下回った場合は、ファンドの信託契約を解約し、ファンドを終了(繰上償還)させます。

(この場合、あらかじめ、その旨を監督官庁に届け出ます。)

委託者は、上記にしたがい信託を終了させる場合は、その旨を公告し、かつ、その旨を記載した書面を受益者に対して交付します\*。

※すべての受益者に書面を交付したときは、原則として、公告を行いません。

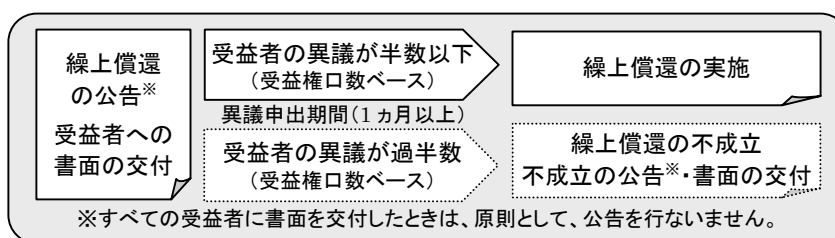
(2)次のいずれかの場合には、繰上償還させる場合があります。

①受益者に有利であると認めるとき

②やむを得ない事情が発生したとき

(この場合、あらかじめ、その旨を監督官庁に届け出ます。)

委託者は、上記にしたがい信託を終了させる場合は、以下の手続で行いません。



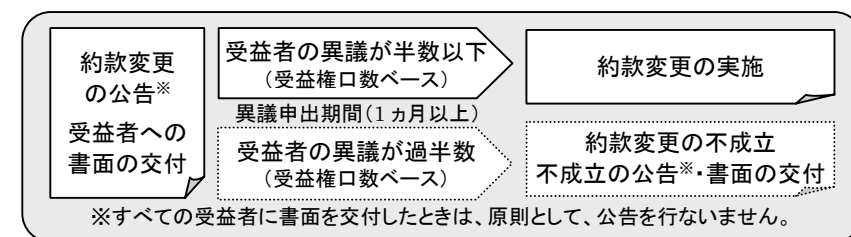
(3)上記の他、監督官庁より解約の命令を受けたとき等には、ファンドを終了させる場合があります。

**約款変更**

(1)委託者は、このファンドの信託約款を変更することができます。

(この場合、あらかじめ、その旨を監督官庁に届け出ます。)

(2)委託者は、上記(1)の変更事項のうち、その内容が重大なものについては、以下の手続で行いません。



(3)監督官庁の命令に基づいてこの信託約款を変更しようとするときは、上記(2)の手続きにしたがいます。

上記について詳しくは約款をご覧ください。

反対者の  
買取請求権

ファンドの繰上償還または約款変更を行なう場合には、異議を述べた受益者は、受託者に対し、自己に帰属する受益権を、信託財産をもって買取すべき旨を請求できます。この買取請求権の内容および買取請求の手續に関する事項は、前述の「繰上償還」(2)または「約款変更」(2)に規定する公告または書面に付記します。

## 公 告

日本経済新聞に掲載します。  
上記の内容は、平成 20 年 7 月 1 日適用で、以下のように変更される予定です。  
委託者が受益者に対してする公告は、電子公告の方法により行ない、次のアドレスに掲載します。

<http://www.nomura-am.co.jp/>

なお、電子公告による公告をすることができない事故その他やむを得ない事由が生じた場合の公告は、日本経済新聞に掲載します。

## 運用報告書

毎年 1 月、7 月に終了する計算期間の末日および償還時に運用報告書を作成し、知られたる受益者に対して交付します。

## 保 管

該当事項はありません。

受益者の  
権利等

受益者の有する主な権利には、収益分配金に対する請求権、償還金に対する請求権および換金(解約)請求権があります。

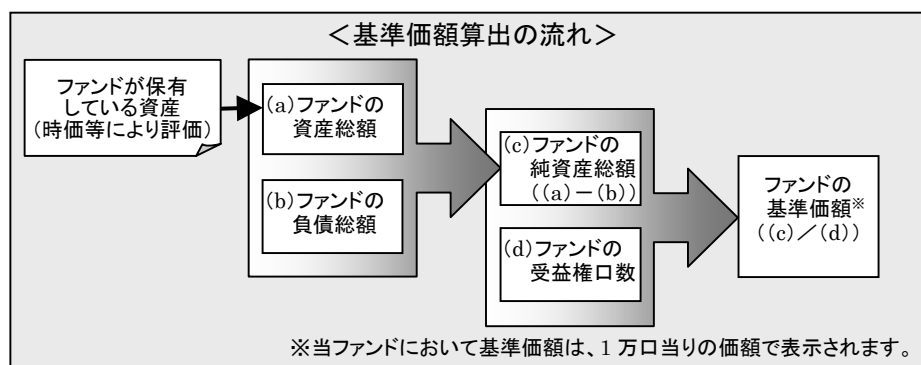
## 資産の評価

## ■基準価額の計算方法■

基準価額は毎営業日に算出されます。

基準価額とは、計算日におけるファンドの純資産総額<sup>※</sup>を、受益権口数で除して得た額をいいます。

※純資産総額とはファンドの時価総額のことで、ファンドの資産総額から負債総額を控除して算出します。



(基準価額は、表紙裏に記載の照会先までお問い合わせください。)

## ■主な投資対象の評価方法■

ファンドの主な投資対象の評価方法は以下の通りです。

対象	評価方法
公社債等	原則として、基準価額計算日 <sup>※1</sup> における以下のいずれかの価額で評価します。 <sup>※2</sup> ①日本証券業協会発表の店頭売買参考統計値(平均値) ②第一種金融商品取引業者、銀行等の提示する価額 ③価格情報会社の提供する価額
外貨建資産	原則として、基準価額計算日の対顧客相場の仲値で円換算を行ないません。

※1 外国で取引されているものについては、原則として、基準価額計算日の前日とします。

※2 残存期間1年以内の公社債等については、一部償却原価法(アキュムレーションまたはモチベーション)による評価を適用することができます。

上記について詳しくは約款をご覧ください。

## 《内国投資信託受益証券事務の概要》

受益証券の名義書換の  
事務等

該当事項はありません。

※ファンドの受益権の帰属は、振替機関等の振替口座簿に記載または記録されることにより定まり、この信託の受益権を取り扱う振替機関が社振法の規定により主務大臣の指定を取り消された場合または当該指定が効力を失った場合であって、当該振替機関の振替業を承継する者が存在しない場合その他やむを得ない事情がある場合を除き、当該振替受益権を表示する受益証券を発行しません。なお、受益者は、委託者がやむを得ない事情等により受益証券を発行する場合を除き、無記名式受益証券から記名式受益証券への変更の請求、記名式受益証券から無記名式受益証券への変更の請求、受益証券の再発行の請求を行わないものとします。

※受益権の譲渡、受益権の譲渡の対抗要件および受益権の再分割に係るファンドの受益権、並びに質権口記載又は記録の受益権の取り扱いについて、詳しくは信託約款をご覧ください。

受益者に対する特典

該当事項はありません。

## 《その他ファンドの情報》

内国投資信託受益証券  
の形態等

追加型証券投資信託・受益権（「受益権」といいます。）

当初元本は1口当たり1円です。格付は取得していません。

※ファンドの受益権は、社債等の振替に関する法律（政令で定める日以降「社債、株式等の振替に関する法律」となった場合は読み替えるものとし、「社債、株式等の振替に関する法律」を含め「社振法」といいます。）の規定の適用を受けており、受益権の帰属は、後述の「振替機関に関する事項」に記載の振替機関及び当該振替機関の下位の口座管理機関（社振法第2条に規定する「口座管理機関」をいい、振替機関を含め、「振替機関等」といいます。）の振替口座簿に記載または記録されることにより定まります（振替口座簿に記載または記録されることにより定まる受益権を「振替受益権」といいます。）。委託者である野村アセットマネジメント株式会社は、やむを得ない事情等がある場合を除き、当該振替受益権を表示する受益証券を発行しません。また、振替受益権には無記名式や記名式の形態はありません。

発行価額の総額

2兆円を上限とします。

申込期間

平成20年1月25日から平成21年1月29日まで

※申込期間は、上記期間満了前に有価証券届出書を提出することによって更新されます。

払込期日

各取得申込日の発行価額の総額は、各販売会社によって、追加信託が行なわれる日に、委託会社の指定する口座を経由して、受託会社の指定するファンド口座に払い込まれます。

有価証券届出書  
（訂正届出書を含みます）  
の写しの縦覧  
振替機関に関する事項

該当事項はありません。

ファンドの受益権に係る振替機関は下記の通りです。

株式会社 証券保管振替機構

振替受益権について	<p>ファンドの受益権は、投資信託振替制度（「振替制度」と称する場合があります。）に移行したため、社振法の規定の適用を受け、上記「振替機関に関する事項」に記載の振替機関の振替業にかかる業務規程等の規則に従って取り扱われるものとします。</p> <p>ファンドの分配金、償還金、換金代金は、社振法および「振替機関に関する事項」に記載の振替機関の業務規程その他の規則に従って支払われます。</p> <p>（参考）投資信託振替制度とは、</p> <p>ファンドの受益権の発生、消滅、移転をコンピュータシステムにて管理します。</p> <p>・ファンドの設定、解約、償還等がコンピュータシステム上の帳簿（「振替口座簿」といいます。）への記載・記録によって行なわれますので、受益証券は発行されません。</p>
ファンドの詳細情報	<p>有価証券届出書 第三部「ファンドの詳細情報」の記載項目は次の通りです。</p> <p>第1【ファンドの沿革】</p> <p>第2【手続等】</p> <p>1【申込（販売）手続等】</p> <p>2【換金（解約）手続等】</p> <p>第3【管理及び運営】</p> <p>1【資産管理等の概要】</p> <p>(1)【資産の評価】</p> <p>(2)【保管】</p> <p>(3)【信託期間】</p> <p>(4)【計算期間】</p> <p>(5)【その他】</p> <p>2【受益者の権利等】</p> <p>第4【ファンドの経理状況】</p> <p>1【財務諸表】</p> <p>(1)【貸借対照表】</p> <p>(2)【損益及び剰余金計算書】</p> <p>(3)【注記表】</p> <p>(4)【附属明細表】</p> <p>2【ファンドの現況】</p> <p>【純資産額計算書】</p> <p>第5【設定及び解約の実績】</p> <p>上記の情報については、EDINET（エディネット）でもご覧いただくことができます。</p>

## 《委託会社等の概況》

◆下記は平成19年12月末現在の委託会社の概況です。

名 称	野村アセットマネジメント株式会社
代表者の役職氏名	執行役社長 柴田拓美
本店の所在の場所	東京都中央区日本橋一丁目12番1号
資本金の額	17,180百万円
会社の沿革	<p>昭和34年(1959年)12月1日 野村証券投資信託委託株式会社として設立</p> <p>平成9年(1997年)10月1日 投資顧問会社である野村投資顧問株式会社と合併して野村アセット・マネジメント投信株式会社に商号を変更</p> <p>平成12年(2000年)11月1日 野村アセットマネジメント株式会社に商号を変更</p> <p>平成15年(2003年)6月27日 委員会等設置会社へ移行</p>
大株主の状況	<p>名 称：野村ホールディングス株式会社</p> <p>住 所：東京都中央区日本橋一丁目9番1号</p> <p>所有株式数：5,150,693株</p> <p>比 率：100%</p>

## 運用状況

◆以下は平成 19 年 11 月 30 日現在の運用状況です。

また、「投資比率」とは、ファンドの純資産総額に対する当該資産の時価比率をいいます。

### 《投資状況》

資産の種類	国/地域	時価合計(円)	投資比率(%)
投資信託受益証券	日本	44,051,649,683	98.88
現金・預金・その他の資産(負債控除後)	—	497,598,385	1.11
合計(純資産総額)		44,549,248,068	100.00

<ご参考>

「高利回り社債オープン マザーファンド」

資産の種類	国/地域	時価合計(円)	投資比率(%)
外国証券(優先証券)	アメリカ	1,312,988	0.00
社債券	アメリカ	45,578,186,390	96.03
現金・預金・その他の資産(負債控除後)	—	1,881,601,600	3.96
合計(純資産総額)		47,461,100,978	100.00

### 《投資資産》

#### (1) 投資有価証券の主要銘柄

順位	国/地域	種類	銘柄名	数量	簿価 単価 (円)	簿価 金額 (円)	評価 単価 (円)	評価 金額 (円)	利率 (%)	償還期限	投資 比率 (%)
1	日本	投資信託受益証券	高利回り社債オープン マザーファンド	36,295,336,313	1.2963	47,051,685,220	1.2137	44,051,649,683			98.88

<ご参考>

「高利回り社債オープン マザーファンド」

順位	国/地域	種類	銘柄名	数量	簿価 単価 (円)	簿価 金額 (円)	評価 単価 (円)	評価 金額 (円)	利率 (%)	償還期限	投資 比率 (%)
1	アメリカ	社債券	HCA INC	7,250,000	11,470.50	831,611,846	11,317.91	820,548,656	9.25	2016/11/15	1.72
2	アメリカ	社債券	CCH I LLC	6,731,000	9,895.99	666,099,619	9,445.36	635,767,349	11.0	2015/10/1	1.33
3	アメリカ	社債券	GENERAL MOTORS	5,850,000	9,714.80	568,316,033	9,004.76	526,778,606	8.375	2033/7/15	1.10
4	アメリカ	社債券	CENTENNIAL COMM/CELL/PR	4,685,000	11,290.37	528,954,068	10,794.70	505,731,695	8.125	2014/2/1	1.06
5	アメリカ	社債券	FONTAINEBLEAU LAS VEGAS	4,250,000	10,702.58	454,859,881	9,610.58	408,449,968	10.25	2015/6/15	0.86
6	アメリカ	社債券	SUNGARD DATA SYSTEMS INC	3,500,000	11,540.42	403,914,955	11,207.76	392,271,687	10.25	2015/8/15	0.82
7	アメリカ	社債券	FREPORT-MCMORAN C & G	3,225,000	11,724.55	378,116,861	11,896.20	383,652,450	8.375	2017/4/1	0.80
8	アメリカ	社債券	DEX MEDIA INC	3,500,000	11,000.05	385,001,787	10,491.78	367,212,562	8.0	2013/11/15	0.77
9	アメリカ	社債券	STATION CASINOS	4,270,000	9,679.65	413,321,352	8,591.70	366,865,590	6.875	2016/3/1	0.77
10	アメリカ	社債券	UMBRELLA ACQUISITION	3,475,000	10,877.95	378,008,914	10,161.33	353,106,478	9.75	2015/3/15	0.74
11	アメリカ	社債券	NIelsen FINANCE LLC/CO	2,975,000	11,514.37	342,552,731	11,180.22	332,611,693	10.0	2014/8/1	0.70
12	アメリカ	社債券	GENL MOTORS ACCEPT CORP	3,650,000	10,360.04	378,141,507	8,886.56	324,359,458	6.75	2014/12/1	0.68
13	アメリカ	社債券	COMSTOCK RESOURCES INC	3,075,000	10,422.94	320,505,520	10,299.02	316,695,018	6.875	2012/3/1	0.66
14	アメリカ	社債券	ISLE OF CAPRI CASINOS	3,275,000	10,284.70	336,824,105	9,472.90	310,237,475	7.0	2014/3/1	0.65
15	アメリカ	社債券	VENOCO INC	2,800,000	11,372.98	318,443,650	10,932.38	306,106,850	8.75	2011/12/15	0.64
16	アメリカ	社債券	ROGERS WIRELESS INC	2,660,000	11,707.84	311,428,637	11,494.79	305,761,450	8.0	2012/12/15	0.64
17	アメリカ	社債券	GCI INC	3,095,000	10,422.94	322,590,109	9,872.19	305,544,396	7.25	2014/2/15	0.64
18	アメリカ	社債券	CHESAPEAKE ENERGY CORP	2,900,000	10,409.17	301,866,075	10,464.25	303,463,250	6.5	2017/8/15	0.63
19	アメリカ	社債券	WIND ACQUISITION FIN SA	2,475,000	12,612.17	312,151,331	11,896.20	294,430,950	10.75	2015/12/1	0.62
20	アメリカ	社債券	DEX MEDIA WEST/FINANCE	2,550,000	11,786.05	300,544,275	11,441.83	291,766,696	9.875	2013/8/15	0.61
21	アメリカ	社債券	AMERICAN TOWER CORP	2,600,000	11,262.83	292,833,775	11,180.22	290,685,850	7.125	2012/10/15	0.61
22	アメリカ	社債券	CLAIRE'S STORES INC	4,125,000	8,973.63	370,162,517	6,939.44	286,252,312	10.5	2017/6/1	0.60
23	アメリカ	社債券	AMERICAN REAL ESTATE	2,775,000	10,629.47	294,967,931	10,243.94	284,269,612	7.125	2013/2/15	0.59
24	アメリカ	社債券	FREESCALE SEMICONDUCTOR	3,000,000	10,119.11	303,573,400	9,307.67	279,230,250	10.125	2016/12/15	0.58
25	アメリカ	社債券	MOMENTIVE PERFORMANCE	2,850,000	11,074.42	315,621,056	9,748.27	277,825,837	11.5	2016/12/1	0.58
26	アメリカ	社債券	MIRANT NORTH AMERICA LLC	2,450,000	11,207.76	274,590,181	11,056.30	270,879,503	7.375	2013/12/31	0.57
27	アメリカ	社債券	PINNACLE FOODS 10.625% 1	2,825,000	10,122.93	285,972,806	9,555.51	269,943,228	10.625	2017/4/1	0.56
28	アメリカ	社債券	NTL CABLE PLC	2,400,000	11,497.19	275,932,634	10,849.77	260,394,600	8.75	2014/4/15	0.54
29	アメリカ	社債券	NUVEEN INVESTMENTS INC	2,400,000	11,074.95	265,798,834	10,822.23	259,733,700	10.5	2015/11/15	0.54
30	アメリカ	社債券	GENERAL MOTORS	2,900,000	9,356.34	271,333,871	8,922.15	258,742,350	8.25	2023/7/15	0.54

## 種類別及び業種別投資比率

種類	業種	投資比率(%)
投資信託受益証券	—	98.88
合計		98.88

&lt;ご参考&gt;

「高利回り社債オープン マザーファンド」

種類	業種	投資比率(%)
外国証券(優先証券)	—	0.00
社債券	—	96.03
合計		96.03

## (2) 投資不動産物件

該当事項はありません。

## (3) その他投資資産の主要なもの

該当事項はありません。

## 《運用実績》

## ① 純資産の推移

平成 19 年 11 月末日及び同日前 1 年以内における各月末並びに下記特定期間末の純資産の推移は次の通りです。

特定期間	計算期間	純資産総額(百万円)		1口当たり純資産額(円)	
		(分配落)	(分配付)*	(分配落)	(分配付)*
第1特定期間	2004年11月12日～2005年5月6日	24,886	25,018	0.9462	0.9512
第2特定期間	2005年5月7日～2005年11月7日	47,907	48,134	1.0580	1.0630
第3特定期間	2005年11月8日～2006年5月8日	43,260	43,495	1.0166	1.0221
第4特定期間	2006年5月9日～2006年11月6日	44,758	45,010	1.0687	1.0747
第5特定期間	2006年11月7日～2007年5月7日	49,455	49,765	1.1175	1.1245
第6特定期間	2007年5月8日～2007年11月5日	47,438	47,744	1.0107	1.0172
	2006年11月末日	45,298	—	1.0649	—
	12月末日	47,804	—	1.0975	—
	2007年1月末日	48,480	—	1.1263	—
	2月末日	47,800	—	1.1040	—
	3月末日	48,041	—	1.0955	—
	4月末日	49,421	—	1.1197	—
	5月末日	50,880	—	1.1377	—
	6月末日	50,497	—	1.1221	—
	7月末日	46,269	—	1.0292	—
	8月末日	46,706	—	1.0164	—
	9月末日	47,628	—	1.0302	—
	10月末日	47,807	—	1.0213	—
	11月末日	44,549	—	0.9457	—

※特定期間末日における分配付の純資産及び単価を表示しております。

## ② 分配の推移

特定期間	計算期間	1口当たりの分配金
第1特定期間	2004年11月12日～2005年5月6日	0.0260 円
第2特定期間	2005年5月7日～2005年11月7日	0.0300 円
第3特定期間	2005年11月8日～2006年5月8日	0.0330 円
第4特定期間	2006年5月9日～2006年11月6日	0.0335 円
第5特定期間	2006年11月7日～2007年5月7日	0.0385 円
第6特定期間	2007年5月8日～2007年11月5日	0.0415 円

※各特定期間中の分配金単価の合計を表示しております。

## ③ 収益率の推移

特定期間	計算期間	収益率
第1特定期間	2004年11月12日～2005年5月6日	△2.8 %
第2特定期間	2005年5月7日～2005年11月7日	15.0 %
第3特定期間	2005年11月8日～2006年5月8日	△0.8 %
第4特定期間	2006年5月9日～2006年11月6日	8.4 %
第5特定期間	2006年11月7日～2007年5月7日	8.2 %
第6特定期間	2007年5月8日～2007年11月5日	△5.8 %

※各特定期間中の分配金単価の合計を加算して算出しております。

※各特定期間の収益率は、特定期間末の基準価額(期間中の分配金を加算した額)から当該特定期間の直前の特定期間末の基準価額(分配落の額、以下「前期末基準価額」といいます。)を控除した額を前期末基準価額で除して得た数に100を乗じて得た数を記載しております。なお、小数点以下2桁目を四捨五入し、小数点以下1桁目まで表示しております。

## ＜財務ハイライト情報＞

- ◆以下の情報は、有価証券届出書「第三部 ファンドの詳細情報 第4 ファンドの経理状況」に記載されている「財務諸表」から抜粋して記載したものです。
- ◆ファンドの「財務諸表」については、新日本監査法人による監査を受けております。  
また、当該監査法人による監査報告書は、有価証券届出書「第三部 ファンドの詳細情報 第4 ファンドの経理状況」に記載されている「財務諸表」に添付されています。

## ＜貸借対照表＞

科目	期別	前期	当期
		平成19年5月7日現在 金額(円)	平成19年11月5日現在 金額(円)
資産の部			
流動資産			
コール・ローン		553,792,300	804,511,124
親投資信託受益証券		48,939,712,119	46,951,685,220
未収入金		390,000,000	150,000,219
未収利息		8,165	11,704
流動資産合計		49,883,512,584	47,906,208,267
資産合計		49,883,512,584	47,906,208,267
負債の部			
流動負債			
未払収益分配金		309,794,222	305,103,438
未払解約金		41,984,471	89,347,501
未払受託者報酬		2,246,351	2,138,983
未払委託者報酬		74,129,502	70,586,419
その他未払費用		89,846	85,549
流動負債合計		428,244,392	467,261,890
負債合計		428,244,392	467,261,890
純資産の部			
元本等			
元本		44,256,317,480	46,938,990,611
剰余金			
期末剰余金		5,198,950,712	499,955,766
(分配準備積立金)		(4,252,517,317)	(4,264,116,895)
純資産合計		49,455,268,192	47,438,946,377
負債・純資産合計		49,883,512,584	47,906,208,267

## ＜損益及び剰余金計算書＞

科目	期別	前期	当期
		自平成18年11月7日 至平成19年5月7日 金額(円)	自平成19年5月8日 至平成19年11月5日 金額(円)
営業収益			
受取利息		1,273,827	1,668,832
有価証券売買等損益		4,233,714,292	△2,503,026,899
その他収益		—	219
営業収益合計		4,234,988,119	△2,501,357,848
営業費用			
受託者報酬		12,432,903	12,673,288
委託者報酬		410,285,733	418,218,441
その他費用		497,258	506,868
営業費用合計		423,215,894	431,398,597
営業利益金額又は営業損失金額(△)		3,811,772,225	△2,932,756,445
経常利益金額又は経常損失金額(△)		3,811,772,225	△2,932,756,445
当期純利益金額又は当期純損失金額(△)		3,811,772,225	△2,932,756,445
一部解約に伴う当期純利益金額分配額		58,851,420	—
一部解約に伴う当期純損失金額分配額		—	22,348,628
期首剰余金		2,877,664,809	5,198,950,712
剰余金増加額		578,834,083	433,165,119
当期追加信託に伴う剰余金増加額		578,834,083	433,165,119
剰余金減少額		334,476,226	323,923,841
当期一部解約に伴う剰余金減少額		334,476,226	323,923,841
分配金		1,675,992,759	1,897,828,407
期末剰余金		5,198,950,712	499,955,766



## ＜注記表＞

(重要な会計方針に係る事項に関する注記)

	前期 自 平成 18 年 11 月 7 日 至 平成 19 年 5 月 7 日	当期 自 平成 19 年 5 月 8 日 至 平成 19 年 11 月 5 日
1 運用資産の評価基準及び評価方法	(1) 親投資信託受益証券基準価額で評価しております。	(1) 親投資信託受益証券同左
2 費用・収益の計上基準	(1) 有価証券売買等損益の計上基準約定日基準で計上しております。	(1) 有価証券売買等損益の計上基準同左
3 その他	当該財務諸表の特定期間は前期末及び当期末が休日のため、平成 18 年 11 月 7 日から平成 19 年 5 月 7 日までとなっております。	当該財務諸表の特定期間は前期末が休日のため、平成 19 年 5 月 8 日から平成 19 年 11 月 5 日までとなっております。

# 信託約款

（高利回り社債オープン）

## 運用の基本方針

約款第 22 条に基づき委託者の定める方針は、次のものとします。

### 1. 基本方針

この投資信託は、中長期的に、高水準のインカムゲインの確保と信託財産の成長を図ることを目的として積極的な運用を行なうことを基本とします。

### 2. 運用方法

#### (1) 投資対象

高利回り社債オープン マザーファンド受益証券を主要投資対象とします。なお、債券に直接投資する場合があります。

#### (2) 投資態度

- ① 実質組入外貨建資産については、原則として為替ヘッジを行いません。
- ② 資金動向、市況動向等によっては上記のような運用ができない場合があります。

#### (3) 投資制限

- ① 外貨建資産への実質投資割合には制限を設けません。
- ② 株式への投資は、約款第 21 条第 1 項第 9 号および同条第 2 項第 7 号に定める優先証券のうち株券または新株引受権証券の性質を有するものまたは転換社債を転換および新株予約権（転換社債型新株予約権付社債の新株予約権に限り。）を行使したものに限り、株式への実質投資割合は信託財産の純資産総額の 30%以内とします。
- ③ 有価証券先物取引等は約款第 25 条の範囲で行ないます。
- ④ スワップ取引は約款第 26 条の範囲で行ないます。
- ⑤ 同一銘柄の株式への実質投資割合は、信託財産の純資産総額の 5%以内とします。
- ⑥ 同一銘柄の転換社債ならびに転換社債型新株予約権付社債への実質投資割合は、信託財産の純資産総額の 10%以内とします。
- ⑦ 投資信託証券への実質投資割合は、信託財産の純資産総額の 5%以内とします。

### 3. 収益分配方針

毎決算時に、原則として以下の方針に基づき分配を行ないます。

- ① 分配対象額の範囲は、経費控除後の繰越分を含めた利子・配当等収益と売買益（評価益を含みます。）等の全額とします。
- ② 収益分配金額は、上記①の範囲内で委託者が決定するものとし、原則として利子・配当等収益等を中心に安定分配を行ないます。ただし、基準価額水準等によっては売買益等が中心となる場合があります。
- ③ 留保益の運用については、特に制限を設けず、委託者の判断に基づき、元本部分と同一の運用を行ないます。

追加型証券投資信託  
（高利回り社債オープン）  
約款

（信託の種類、委託者および受託者）

第1条 この信託は証券投資信託であり、野村アセットマネジメント株式会社を委託者とし、三菱UFJ信託銀行株式会社を受託者とする。

② この信託は、信託財産に属する財産についての対抗要件に関する事項を除き、信託法（大正11年法律第62号）（以下特段の記載があるものを除き「信託法」といいます。）の適用を受けず。

③ 受託者は、信託法第26条第1項に基づく信託事務の委任として、信託事務の処理の一部について、金融機関の信託業務の兼営等に関する法律第1条第1項の規定による信託業務の兼営の認可を受けた一の金融機関（受託者の利害関係人（金融機関の信託業務の兼営等に関する法律に準用する信託業法第29条第2項第1号に規定する利害関係人をいいます。以下この条において同じ。）を含みます。）と信託契約を締結し、これを委託することができます。

④ 前項における利害関係人に対する業務の委託については、受益者の保護に支障を生じることがない場合に行なうものとします。

（信託の目的および金額）

第2条 委託者は、金1,000億円を上限として受益者のために利殖の目的をもって信託し、受託者はこれを引き受けず。

（信託金の限度額）

第3条 委託者は、受託者と合意のうえ、金5,000億円を限度として信託金を追加することができます。

② 追加信託が行なわれたときは、受託者はその引き受けを証する書面を委託者に交付します。

③ 委託者は、受託者と合意のうえ、第1項の限度額を変更することができます。

（信託期間）

第4条 この信託の期間は、信託契約締結日から第51条第1項、第51条第2項、第52条第1項、第53条第1項および第55条第2項の規定による解約の日までとします。

（受益権の取得申込みの勧誘の種類）

第5条 この信託にかかる受益権の取得申込みの勧誘は、金融商品取引法第2条第3項第1号に掲げる場合に該当し、投資信託及び投資法人に関する法律第2条第8項で定める公募により行なわれます。

（当初の受益者）

第6条 この信託契約締結当初および追加信託当初の受益者は、委託者の指定する受益権取得申込者とし、第7条により分割された受益権は、その取得申込口数に応じて、取得申込者に帰属します。

（受益権の分割および再分割）

第7条 委託者は、第2条の規定による受益権については、1,000億円を上限とし、追加信託によって生じた受益権については、これを追加信託のつど第8条第1項の追加口数に、それぞれ均等に分割します。

② 委託者は、受益権の再分割を行いません。ただし、社債、株式等の振替に関する法律が施行された場合には、受託者と協議のうえ、一定日現在の受益権を均等に再分割することができるものとします。

（追加信託の価額および口数、基準価額の計算）

第8条 追加信託金は、追加信託を行なう日の前日の基準価額に当該追加信託にかかる受益権の口数を乗じた額とします。

② この約款において基準価額とは、信託財産に属する資産（受入担保金代用有価証券および第29条に規定する借入有価証券を除きます。）を法令および社団法人投資信託協会規則に従って時価または一部償却原価法により評価して得た信託財産の資産総額から負債総額を控除した金額（以下「純資産総額」といいます。）を計算日における受益権口数で除した金額をいいます。

（信託日時の異なる受益権の内容）

第9条 この信託の受益権は、信託の日時を異にすることにより差異を生ずることはありません。

（受益権の帰属と受益証券の不発行）

第10条 この信託の受益権は、平成19年1月4日より、社債等の振替に関する法律（政令で定める日以降「社債、株式等の振替に関する法律」となつた場合は読み替えるものとし、「社債、株式等の振替に関する法律」を含め「社振法」といいます。以下同じ。）の規定の適用を受けることとし、同日以降に追加信託される受益権の帰属は、委託者があらかじめこの投資信託の受益権を取り扱うことについて同意した一の振替機関（社振法第2条に規定する「振替機関」をいい、以下「振替機関」といいます。）及び当該振替機関の下位の口座管理機関（社振法第2条に規定する「口座管理機関」をいい、振替機関を含め、以下「振替機関等」といいます。）の振替口座簿に記載または記録されることにより定まります（以下、振替口座簿に記載または記録されることにより定まる受益権を「振替受益

権」といいます。）。

② 委託者は、この信託の受益権を取り扱う振替機関が社振法の規定により主務大臣の指定を取り消された場合または当該指定が効力を失った場合であつて、当該振替機関の振替業を承継する者が存在しない場合その他やむを得ない事情がある場合を除き、振替受益権を表示する受益証券を発行しません。

なお、受益者は、委託者がやむを得ない事情等により受益証券を発行する場合を除き、無記名式受益証券から記名式受益証券への変更の請求、記名式受益証券から無記名式受益証券への変更の請求、受益証券の再発行の請求を行なわないものとします。

③ 委託者は、第7条の規定により分割された受益権について、振替機関等の振替口座簿への新たな記載または記録をするため社振法に定める事項の振替機関への通知を行なうものとします。振替機関等は、委託者から振替機関への通知があつた場合、社振法の規定にしたがい、その備える振替口座簿への新たな記載または記録を行ないます。

④ 委託者は、受益者を代理してこの信託の受益権を振替受入簿に記載または記録を申請することができるものとし、原則としてこの信託の平成18年12月29日現在の全ての受益権（受益権につき、既に信託契約の一部解約が行なわれたもので、当該一部解約にかかる一部解約金の支払開始日が平成19年1月4日以降となるものを含みます。）を受益者を代理して平成19年1月4日に振替受入簿に記載または記録するよう申請します。ただし、保護預かりではない受益証券に係る受益権については、信託期間中において委託者が受益証券を確認した後当該申請を行なうものとします。振替受入簿に記載または記録された受益権にかかる受益証券（当該記載または記録以降に到来する計算期間の末日にかかる収益分配金交付票を含みます。）は無効となり、当該記載または記録により振替受益権となります。また、委託者は、受益者を代理してこの信託の受益権を振替受入簿に記載または記録を申請する場合において、販売会社（委託者の指定する第一種金融商品取引業者（金融商品取引法第28条第1項に規定する第一種金融商品取引業を行なう者をいいます。以下同じ。）および委託者の指定する登録金融機関（金融商品取引法第2条第11項に規定する登録金融機関をいいます。以下同じ。）をいいます。以下同じ。）に当該申請の手続きを委任することができます。

（受益権の設定に係る受託者の通知）

第11条 受託者は、追加信託により生じた受益権については追加信託のつど、振替機関の定める方法により、振替機関へ当該受益権に係る信託を設定した旨の通知を行ないます。

（受益権の申込単位および価額）

第12条 販売会社は、第7条第1項の規定により分割される受益権を、その取得申込者に対し、1万口以上1万口単位または当該取得申込の代金（第2項の受益権の価額に当該取得申込の口数を乗じて得た額をいいます。）が1万円以上となる1口単位の口数をもって取得申込に応じることができるものとします。ただし、別に定める自動けいぞく投資約款にしたがつて契約（以下「別に定める契約」といいます。）を結んだ取得申込者に限り、1口の整数倍をもって取得申込に応じることができるものとします。

② 前項の場合の受益権の価額は、取得申込日の翌営業日の基準価額に、手数料および当該手数料に係る消費税および地方消費税（以下「消費税等」といいます。）に相当する金額を加算した価額とします。ただし、この信託契約締結日前の取得申込にかかる受益権の価額は、1万口につき1万円に手数料および当該手数料に係る消費税等に相当する金額を加算した価額とします。

③ 前項の手数料の額は、販売会社がそれぞれ独自に定めるものとします。

④ 前2項の規定にかかわらず、受益者が第47条第2項の規定に基づいて収益分配金を再投資する場合の受益権の価額は、取得申込日の基準価額とします。

⑤ 第1項の取得申込者は販売会社に、取得申込と同時にまたは予め、自己のために開設されたこの信託の受益権の振替を行なうための振替機関等の口座を示すものとし、当該口座に当該取得申込者に係る口数の増加の記載または記録が行なわれます。なお、販売会社は、当該取得申込の代金（第2項の受益権の価額に当該取得申込の口数を乗じて得た額をいいます。）の支払いと引き換えに、当該口座に当該取得申込者に係る口数の増加の記載または記録を行なうことができます。

⑥ 前各項の規定にかかわらず、委託者は、金融商品取引所（金融商品取引法第2条第16項に規定する金融商品取引所および金融商品取引法第2条第8項第3号に規定する外国金融商品市場をいいます。以下同じ。）なお、金融商品取引所を単に「取引所」という場合があり、取引所のうち、有価証券の売買または金融商品取引法第28条第8項第3号もしくは同項第5号の取引を行

なう市場ないしは当該市場を開設するものを「証券取引所」という場合があります。)等における取引の停止、外国為替取引の停止、決済機能の停止その他やむを得ない事情があるときは、受益権の取得申込の受け付けを中止することおよびすでに受け付けた取得申込の受け付けを取消すことができます。

#### (受益権の譲渡に係る記載または記録)

第13条 受益者は、その保有する受益権を譲渡する場合には、当該受益者の譲渡の対象とする受益権が記載または記録されている振替口座簿に係る振替機関等に振替の申請をするものとします。

② 前項の申請のある場合には、前項の振替機関等は、当該譲渡に係る譲渡人の保有する受益権の口数の減少および譲受人の保有する受益権の口数の増加につき、その備える振替口座簿に記載または記録するものとします。ただし、前項の振替機関等が振替先口座を開設したものでない場合には、譲受人の振替先口座を開設した他の振替機関等(当該他の振替機関等の上位機関を含みません。)に社振法の規定にしたがい、譲受人の振替先口座に受益権の口数の増加の記載または記録が行なわれるよう通知するものとします。

③ 委託者は、第1項に規定する振替について、当該受益者の譲渡の対象とする受益権が記載または記録されている振替口座簿に係る振替機関等と譲受人の振替先口座を開設した振替機関等が異なる場合等において、委託者が必要と認めるときまたはやむを得ない事情があると判断したときは、振替停止日や振替停止期間を設けることができます。

#### (受益権の譲渡の対抗要件)

第14条 受益権の譲渡は、前条の規定による振替口座簿への記載または記録によらなければ、委託者および受託者に対抗することができません。

第15条 (削除)

第16条 (削除)

第17条 (削除)

第18条 (削除)

第19条 (削除)

#### (投資の対象とする資産の種類)

第20条 この信託において投資の対象とする資産の種類は、次に掲げるものとします。

1. 次に掲げる特定資産(「特定資産」とは、投資信託及び投資法人に関する法律第2条第1項で定めるものをいいます。以下同じ。)

イ. 有価証券

ロ. デリバティブ取引(金融商品取引法第2条第20項に規定するものをいい、約款第25条及び第26条に定めるものに限りません。)に係る権利

ハ. 約束手形(イに掲げるものに該当するものを除きます。)

ニ. 金銭債権(イ及びハに掲げるものに該当するものを除きます。)

2. 次に掲げる特定資産以外の資産

イ. (削除)

ロ. 為替手形

ハ. (削除)

ニ. 次に掲げるものをすべてみたす資産

・リミテッド・パートナーシップ、リミテッド・ライアビリティ・カンパニー、またはこれらと類似するものに対する出資持分を表象するもの、もしくは、トラストまたはこれと類似するものから利益を受ける権利を表象するもの

・流動性に考慮し、時価の取得が可能なもの

・前号に掲げるものまたは本号イからハに掲げるものに該当しないもの

#### (有価証券および金融商品の指図範囲等)

第21条 委託者は、信託金を、野村アセットマネジメント株式会社を委託者とし、三菱UFJ信託銀行株式会社を受託者として締結された親投資信託である高利回り社債オープン マザーファンド(以下「マザーファンド」といいます。)の受益証券のほか、次の有価証券(金融商品取引法第2条第2項の規定により有価証券とみなされる同項各号に掲げる権利を除きます。)に投資することを指図します。

1. 国債証券

2. 地方債証券

3. 特別の法律により法人の発行する債券

4. 社債券(新株引受権証券と社債券とが一体となった新株引受権付社債券を含みます。なお、社債券のうちで、新株予約権付社債のうち会社法第236条第1項第3号の財産が当該新株予約権付社債についての社債であって当該社債と当該新株予約権がそれぞれ単独で存在し得ないことをあらかじめ明確にしているもの、ならびに会社法施行前の旧商法第341条ノ3第1項第7号および第8号の定めがある新株予約権付社債を総称して以下「転換社債型新株予約権付社債」といいます。)

5. 特定目的会社に係る特定社債券(金融商品取引法第2条第1項第4号で定めるものをいいます。)

6. 投資法人債券(金融商品取引法第2条第1項第11号で定めるものをいいます。)

7. 転換社債の転換および新株予約権(転換社債型新株予約権付社債の新株予約権に限りません。)の行使により取得した株券

8. コマーシャル・ペーパー

9. 外国の者の発行する証券または証書で、第4号の証券または証書もしくは株券または新株引受権証券の性質を有するプリファレンス シェアーズおよびこれらに類するもの

10. 前号以外の外国または外国の者の発行する証券または証書で、第1号から第8号の証券または証書の性質を有するもの

11. 投資信託または外国投資信託の受益証券(金融商品取引法第2条第1項第10号で定めるものをいいます。)

12. 投資証券または外国投資証券(金融商品取引法第2条第1項第11号で定めるものをいいます。)

13. 外国貸付債権信託受益証券(金融商品取引法第2条第1項第18号で定めるものをいいます。)

14. 外国法人が発行する譲渡性預金証券

15. 貸付債権信託受益権であって金融商品取引法第2条第1項第14号で定める受益証券発行信託の受益証券に表示されるべきもの

16. 外国の者に対する権利で前号の有価証券に表示されるべき権利の性質を有するもの

17. 指定金銭信託の受益証券(金融商品取引法第2条第1項第14号で定める受益証券発行信託の受益証券に限りません。)

18. 抵当証券(金融商品取引法第2条第1項第16号で定めるものをいいます。)

なお、第7号の証券または証書、第9号の証券または証書のうち株券または新株引受権証券の性質を有するものおよび第10号の証券または証書のうち第7号の証券または証書の性質を有するものを以下「株式」といい、第1号から第6号までの証券、第9号の証券または証書のうち第4号の証券または証書の性質を有するものおよび第10号の証券のうち第1号から第6号までの証券の性質を有するものを以下「公社債」といい、第11号および第12号の証券を以下「投資信託証券」といいます。

② 委託者は、信託金を、前項に掲げる有価証券のほか、次に掲げる金融商品(金融商品取引法第2条第2項の規定により有価証券とみなされる同項各号に掲げる権利を含みます。)により運用することを指図することができます。

1. 預金

2. 指定金銭信託(前項に掲げるものを除く。)

3. コール・ローン

4. 手形割引市場において売買される手形

5. 貸付債権信託受益権であって、金融商品取引法第2条第2項第1号で定めるもの

6. 2. 外国の者に対する権利で前号の権利の性質を有するもの

7. 日本の会社に類似した性質を有しない外国の者が発行する債務証券または証書(前項に定める証券または証書を除きます。)

7. 流動性のあるプリファレンス シェアーズおよびこれらに類するもの(前項第9号に定める証券または証書を除きます。なお、前項第9号に定める証券または証書を含め、「優先証券」といいます。)

③ 委託者は、信託財産に属する株式の時価総額とマザーファンドに属する株式の時価総額のうち信託財産に属するとみなした額との合計額が信託財産の純資産総額の100分の30を超えることとなる投資の指図をしません。

④ 前項においてマザーファンドの信託財産に属する株式の時価総額のうち信託財産に属するとみなした額とは、信託財産に属するマザーファンドの時価総額にマザーファンドの信託財産純資産総額に占める株式の時価総額の割合を乗じて得た額をいいます。

⑤ 委託者は、信託財産に属する投資信託証券の時価総額とマザーファンドの信託財産に属する投資信託証券の時価総額のうち信託財産に属するとみなした額との合計額が信託財産の純資産総額の100分の5を超えることとなる投資の指図をしません。

⑥ 前項においてマザーファンドの信託財産に属する投資信託証券の時価総額のうち信託財産に属するとみなした額とは、信託財産に属するマザーファンドの時価総額にマザーファンドの信託財産純資産総額に占める投資信託証券の時価総額の割合を乗じて得た額をいいます。

#### (運用の基本方針)

第22条 委託者は、信託財産の運用にあたっては、別に定める運用の基本方針にしたがって、その指図を行いません。

#### (投資する株式の範囲)

第23条 委託者が投資することを指図する株式は、金融商品取引所に上場されている株式の発行会社の発行するものおよび金融商品取引所に準ずる市場において取引されている株式の発行会社の発行するものとします。ただし、株主割当または社債権者割当により取得する株式については、この限りではありません。

② 前項の規定にかかわらず、上場予定または登録予定の株式で目論見書等において上場または登録されることが確認できるものについては委託者が投資することを指図することができるものとします。

#### (同一銘柄の株式への投資制限)

第24条 委託者は、信託財産に属する同一銘柄の株式の時価総

額とマザーファンドの信託財産に属する当該株式の時価総額のうち信託財産に属するとみなした額との合計額が、信託財産の純資産総額の 100 分の 5 を超えることとなる投資の指図をしません。

② 前項においてマザーファンドの信託財産に属する当該株式の時価総額のうち信託財産に属するとみなした額とは、信託財産に属するマザーファンドの時価総額にマザーファンドの信託財産純資産総額に占める当該株式の時価総額の割合を乗じて得た額をいいます。

#### (先物取引等の運用指図・目的・範囲)

第 25 条 委託者は、信託財産が運用対象とする有価証券の価格変動リスクを回避するため、わが国の金融商品取引所における有価証券先物取引(金融商品取引法第 28 条第 8 項第 3 号イに掲げるものをいいます。以下同じ。)、有価証券指数等先物取引(金融商品取引法第 28 条第 8 項第 3 号ロに掲げるものをいいます。以下同じ。)、および有価証券オプション取引(金融商品取引法第 28 条第 8 項第 3 号ハに掲げるものをいいます。以下同じ。))ならびに外国の金融商品取引所におけるこれらの取引と類似の取引を次の範囲で行なうことの指図をすることができます。なお、選択権取引はオプション取引に含めるとします(以下同じ。))。

1. 先物取引の売建およびコール・オプションの売付の指図は、建玉の合計額が、ヘッジの対象とする有価証券(以下「ヘッジ対象有価証券」といいます。))の時価総額の範囲内とします。

2. 先物取引の買建およびプット・オプションの売付の指図は、建玉の合計額が、ヘッジ対象有価証券の組入可能額(組入ヘッジ対象有価証券を差し引いた額)に信託財産が限月までに受取る組入公社債、組入外国貸付債権信託受益証券、組入貸付債権信託受益権、組入抵当証券および組入指定金銭信託の受益証券の利払金および償還金を加えた額を限度とし、且つ信託財産が限月までに受取る組入有価証券に係る利払金および償還金等ならびに第 21 条第 2 項第 1 号から第 4 号に掲げる金融商品で運用している額の範囲内とします。

3. コール・オプションおよびプット・オプションの買付の指図は、本条で規定する全オプション取引に係る支払いプレミアム額の合計額が取引時点の信託財産の純資産総額の 5%を上回らない範囲内とします。

② 委託者は、信託財産に属する資産の為替変動リスクを回避するため、わが国の金融商品取引所における通貨に係る先物取引ならびに外国の金融商品取引所における通貨に係る先物取引およびオプション取引を次の範囲で行なうことの指図をすることができます。

1. 先物取引の売建およびコール・オプションの売付の指図は、建玉の合計額が、為替の売予約と合せてヘッジ対象とする外貨建資産(外国通貨表示の有価証券(以下「外貨建有価証券」といいます。))、預金その他の資産をいいます。以下同じ。))の時価総額とマザーファンドの信託財産に属するヘッジ対象とする外貨建資産の時価総額のうち信託財産に属するとみなした額(信託財産に属するマザーファンドの時価総額にマザーファンドの信託財産純資産総額に占めるヘッジ対象とする外貨建資産の時価総額の割合を乗じて得た額をいいます。))との合計額の範囲内とします。

2. 先物取引の買建およびプット・オプションの売付の指図は、建玉の合計額が、為替の買予約と合せて、外貨建有価証券の買付代金等実需の範囲内とします。

3. コール・オプションおよびプット・オプションの買付の指図は、支払いプレミアム額の合計額が取引時点の保有外貨建資産の時価総額の 5%を上回らない範囲内とし、且つ本条で規定する全オプション取引に係る支払いプレミアム額の合計額が取引時点の信託財産の純資産総額の 5%を上回らない範囲内とします。

③ 委託者は、信託財産に属する資産の価格変動リスクを回避するため、わが国の金融商品取引所における金利に係る先物取引およびオプション取引ならびに外国の金融商品取引所におけるこれらの取引と類似の取引を次の範囲で行なうことの指図をすることができます。

1. 先物取引の売建およびコール・オプションの売付の指図は、建玉の合計額がヘッジ対象とする金利商品(信託財産が 1 年以内に受け取る組入有価証券の利払金および償還金等ならびに第 21 条第 2 項第 1 号から第 4 号に掲げる金融商品で運用されているものをいい、以下「ヘッジ対象金利商品」といいます。))の時価総額の範囲内とします。

2. 先物取引の買建およびプット・オプションの売付の指図は、建玉の合計額が、信託財産が限月までに受取る組入有価証券に係る利払金および償還金等ならびに第 21 条第 2 項第 1 号から第 4 号に掲げる金融商品で運用している額(以下本号において「金融商品運用額等」といいます。))の範囲内とします。ただし、ヘッジ対象金利商品が外貨建て、信託財産の外貨建資産組入可能額(約款上の組入可能額から保有外貨建資産の時価総額を差し引いた額をいいます。以下同じ。))に信託財産が限月までに受取る外貨建組入公社債および組入外国貸付債権信託受益証券ならびに外貨建組入貸付債権信託受益権の利払金および償還金を加えた額が当該金融商品運用額等の額より少ない場合には外貨建資産組入可能額に信託財産が限月までに受取る外貨建組入有価証券に係る

利払金および償還金等を加えた額を限度とします。

3. コール・オプションおよびプット・オプションの買付の指図は、支払いプレミアム額の合計額が取引時点のヘッジ対象金利商品の時価総額の 5%を上回らない範囲内とし、且つ本条で規定する全オプション取引に係る支払いプレミアム額の合計額が取引時点の信託財産の純資産総額の 5%を上回らない範囲内とします。

#### (スワップ取引の運用指図・目的・範囲)

第 26 条 委託者は、信託財産に属する資産の効率的な運用ならびに価格変動リスクおよび為替変動リスクを回避するため、異なった通貨、異なった受取り金利または異なった受取り金利とその元本を一定の条件のもとに交換する取引(以下「スワップ取引」といいます。))を行なうことの指図をすることができます。

② スワップ取引の指図にあたっては、当該取引の契約期限が、原則として第 4 条に定める信託期間を超えないものとします。ただし、当該取引が当該信託期間内で全部解約が可能なものについてはこの限りではありません。

③ スワップ取引の指図にあたっては、当該信託財産にかかるスワップ取引の想定元本の総額とマザーファンドの信託財産にかかるスワップ取引の想定元本の総額のうち信託財産に属するとみなした額との合計額(以下「スワップ取引の想定元本の合計額」といいます。以下本項において同じ。))が、信託財産の純資産総額を超えないものとします。なお、信託財産の一部解約等の事由により、上記純資産総額が減少して、スワップ取引の想定元本の合計額が信託財産の純資産総額を超えることとなった場合には、委託者は速やかに、その超える額に相当するスワップ取引の一部の解約を指図するものとします。

④ 前項においてマザーファンドの信託財産にかかるスワップ取引の想定元本の総額のうち信託財産に属するとみなした額とは、マザーファンドの信託財産にかかるスワップ取引の想定元本の総額にマザーファンドの信託財産の純資産総額に占める信託財産に属するマザーファンドの受益証券の時価総額の割合を乗じて得た額をいいます。

⑤ スワップ取引の評価は、当該取引契約の相手方が市場実勢金利等をもとに算出した価額で評価するものとします。

⑥ 委託者は、スワップ取引を行なうにあたり担保の提供あるいは受入れが必要と認めるときは、担保の提供あるいは受入れの指図を行なうものとします。

#### (同一銘柄の転換社債等への投資制限)

第 27 条 委託者は、信託財産に属する同一銘柄の転換社債ならびに転換社債型新株予約権付社債の時価総額とマザーファンドの信託財産に属する当該転換社債ならびに転換社債型新株予約権付社債の時価総額のうち信託財産に属するとみなした額との合計額が、信託財産の純資産総額の 100 分の 10 を超えることとなる投資の指図をしません。

② 前項において信託財産に属するとみなした額とは、信託財産に属するマザーファンドの時価総額にマザーファンドの信託財産純資産総額に占める当該転換社債ならびに転換社債型新株予約権付社債の時価総額の割合を乗じて得た額をいいます。

#### (有価証券の貸付の指図および範囲)

第 28 条 委託者は、信託財産の効率的な運用に資するため、信託財産に属する株式および公社債を次の各号の範囲内で貸付の指図をすることができます。

1. 株式の貸付は、貸付時点において、貸付株式の時価合計額が、信託財産で保有する株式の時価合計額の 50%を超えないものとします。

2. 公社債の貸付は、貸付時点において、貸付公社債の額面金額の合計額が、信託財産で保有する公社債の額面金額の合計額の 50%を超えないものとします。

② 前項に定める限度額を超えることとなった場合には、委託者は速やかに、その超える額に相当する契約の一部の解約を指図するものとします。

③ 委託者は、有価証券の貸付にあたって必要と認めるときは、担保の受入れの指図を行なうものとします。

#### (公社債の借入れ)

第 29 条 委託者は、信託財産の効率的な運用に資するため、公社債の借入れの指図をすることができます。なお、当該公社債の借入れを行なうにあたり担保の提供が必要と認めるときは、担保の提供の指図を行なうものとします。

② 前項の指図は、当該借入れにかかる公社債の時価総額が信託財産の純資産総額の範囲内とします。

③ 信託財産の一部解約等の事由により、前項の借入れにかかる公社債の時価総額が信託財産の純資産総額を超えることとなった場合には、委託者は速やかに、その超える額に相当する借入れた公社債の一部を返還するための指図をします。

④ 第 1 項の借入れにかかる品貸料は信託財産中から支弁します。

#### (特別の場合の外貨建有価証券への投資制限)

第 30 条 外貨建有価証券への投資については、わが国の国際収支上の理由等により特に必要と認められる場合には、制約されることがあります。

**(外国為替予約の指図)**

第31条 委託者は、信託財産に属する外貨建資産とマザーファンドの信託財産に属する外貨建資産のうち信託財産に属するとみなした額(信託財産に属するマザーファンドの時価総額にマザーファンドの信託財産純資産総額に占める外貨建資産の時価総額の割合を乗じて得た額をいいます。)との合計額について、当該外貨建資産の為替ヘッジのため、外国為替の売買の予約を指図することができます。

**(外貨建資産の円換算および予約為替の評価)**

第32条 信託財産に属する外貨建資産の円換算は、原則として、わが国における計算日の対顧客電信売買相場の仲値によって計算します。

② 前条に規定する予約為替の評価は、原則として、わが国における計算日の対顧客先物売買相場の仲値によって計算します。

**(信託業務の委託等)**

第33条 受託者は、委託者と協議のうえ、信託業務の一部について、信託業法第22条第1項に定める信託業務の委託をするときは、以下に掲げる基準のすべてに適合するもの(受託者の利害関係人(金融機関の信託業務の兼営等に関する法律にて準用する信託業法第29条第2項第1号に規定する利害関係人をいいます。以下この条において同じ。)を含みます。)を委託先として選定します。

1. 委託先の信用力に照らし、継続的に委託業務の遂行に懸念がないこと
  2. 委託先の委託業務に係る実績等に照らし、委託業務を確実に処理する能力があると認められること
  3. 委託される信託財産に属する財産と自己の固有財産その他の財産とを区分する等の管理を行なう体制が整備されていること
  4. 内部管理に関する業務を適正に遂行するための体制が整備されていること
- ② 受託者は、前項に定める委託先の選定にあたっては、当該委託先が前項各号に掲げる基準に適合していることを確認するものとします。

③ 前2項にかかわらず、受託者は、次の各号に掲げる業務(裁量性のないものに限ります。)を、受託者および委託者が適当と認める者(受託者の利害関係人を含みます。)に委託することができるものとします。

1. 信託財産の保存に係る業務
2. 信託財産の性質を変えない範囲内において、その利用または改良を目的とする業務
3. 委託者のみの指図により信託財産の処分およびその他の信託の目的の達成のために必要な行為に係る業務
4. 受託者が行なう業務の遂行にとって補助的な機能を有する行為

**(混蔵寄託)**

第35条 金融機関または第一種金融商品取引業者等(外国の法令に準拠して設立された法人で第一種金融商品取引業者に類する者を含みます。以下本条において同じ。)から、売買代金および償還金等について円貨で約定し円貨で決済する取引により取得した外国において発行された譲渡性預金証書またはコマーシャル・ペーパーは、当該金融機関または第一種金融商品取引業者等が保管契約を締結した保管機関に当該金融機関または第一種金融商品取引業者等の名義で混蔵寄託できるものとします。

**(信託財産の登記等および記載等の留保等)**

第36条 信託の登記または登録をすることができる信託財産については、信託の登記または登録をすることとします。ただし、受託者が認める場合は、信託の登記または登録を留保することがあります。

② 前項ただし書きにかかわらず、受益者保護のために委託者または受託者が必要と認めるときは、速やかに登記または登録をするものとします。

③ 信託財産に属する旨の記載または記録をすることができる信託財産については、信託財産に属する旨の記載または記録をするとともに、その計算を明らかにする方法により分別して管理するものとします。ただし、受託者が認める場合は、その計算を明らかにする方法により分別して管理することがあります。

④ 動産(金銭を除きます。)については、外形上区別することができる方法によるほか、その計算を明らかにする方法により分別して管理することがあります。

**(有価証券売却等の指図)**

第37条 委託者は、信託財産に属する親投資信託の受益証券にかかる信託契約の一部解約、有価証券の売却等の指図ができます。

**(再投資の指図)**

第38条 委託者は、前条の規定による親投資信託の受益証券の一部解約金、有価証券の売却代金、有価証券に係る償還金等、株式の清算分配金、有価証券等に係る利子等、株式の配当金およびその他の収入金を再投資することの指図ができます。

**(資金の借入れ)**

第39条 委託者は、信託財産の効率的な運用ならびに運用の安

定性をはかるため、一部解約に伴う支払資金の手当て(一部解約に伴う支払資金の手当てのために借入れた資金の返済を含みます。)を目的として、または再投資にかかる収益分配金の支払資金の手当てを目的として、資金借入れ(コール市場を通じる場合を含みます。)の指図をすることができます。なお、当該借入金をもって有価証券等の運用は行なわないものとします。

② 一部解約に伴う支払資金の手当てにかかる借入期間は、受益者への解約代金支払開始日から信託財産で保有する有価証券等の売却代金の受渡日までの間または受益者への解約代金支払開始日から信託財産で保有する有価証券等の解約代金入金日までの間もしくは受益者への解約代金支払開始日から信託財産で保有する有価証券等の償還金の入金日までの期間が5営業日以内である場合の当該期間とし、資金借入額は当該有価証券等の売却代金、有価証券等の解約代金および有価証券等の償還金の合計額を限度とします。ただし、資金の借入額は、借入れ指図を行なう日における信託財産の純資産総額の10%を超えないこととします。

③ 収益分配金の再投資にかかる借入期間は信託財産から収益分配金が支弁される日からその翌営業日までとし、資金借入額は収益分配金の再投資額を限度とします。

④ 借入金の利息は信託財産中より支弁します。

**(損益の帰属)**

第40条 委託者の指図に基づく行為により信託財産に生じた利益および損失は、すべて受益者に帰属します。

**(受託者による資金の立替え)**

第41条 信託財産に属する有価証券について、借替、転換、新株発行または株式割当がある場合で、委託者の申出があるときは、受託者は資金の立替えをすることができます。

② 信託財産に属する有価証券に係る償還金等、株式の清算分配金、有価証券等に係る利子等、株式の配当金およびその他の未収入金で、信託終了日までにその金額を見積りうるものがあるときは、受託者がこれを立替えて信託財産に繰り入れることができます。

③ 前2項の立替金の決済および利息については、受託者と委託者との協議によりそのつど別にこれを定めます。

**(信託の計算期間)**

第42条 この信託の計算期間は、毎月6日から翌月5日までとするを原則とします。ただし、第1計算期間は信託契約締結日から平成17年1月5日までとします。

② 前項にかかわらず、前項の原則により各計算期間終了日に該当する日(以下本項において「該当日」といいます。)が休業日のとき、各計算期間終了日は該当日の翌営業日とし、その翌日より次の計算期間が開始されるものとします。

**(信託財産に関する報告)**

第43条 受託者は、毎計算期末に損益計算を行ない、信託財産に関する報告書を作成して、これを委託者に提出します。

② 受託者は、信託終了のときに最終計算を行ない、信託財産に関する報告書を作成して、これを委託者に提出します。

**(信託事務の諸費用および監査費用)**

第44条 信託財産に関する租税、信託事務の処理に要する諸費用(信託財産に属する資産のデフォルト等の発生に伴う債権回収に要する弁護士費用等を含みます。)および受託者の立替えた立替金の利息(以下「諸経費」といいます。))は、受益者の負担とし、信託財産中から支弁します。

② 信託財産に係る監査費用および当該監査費用に係る消費税等に相当する金額は、毎計算期末または信託終了のとき信託財産中から支弁します。

**(信託報酬等の総額)**

第45条 委託者および受託者の信託報酬の総額は、第42条に規定する計算期間を通じて毎日、信託財産の純資産総額に年10,000分の170の率を乗じて得た額とします。

② 前項の信託報酬は、毎計算期末または信託終了のとき信託財産中から支弁するものとし、委託者と受託者との間の配分は別に定めます。

③ 第1項の信託報酬に係る消費税等に相当する金額を信託報酬支弁のときに信託財産中から支弁します。

**(収益の分配方式)**

第46条 信託財産から生ずる毎計算期末における利益は、次の方法により処理します。

1. 配当金、利子、貸付有価証券に係る品貸料およびこれ等に類する収益から支払利息を控除した額(以下「配当等収益」といいます。))は、諸経費、監査費用、当該監査費用に係る消費税等に相当する金額、信託報酬および当該信託報酬に係る消費税等に相当する金額を控除した後その残金を受益者に分配することができます。なお、次期以降の分配金にあてため、その一部を分配準備積立金として積み立てることができます。

2. 売買損益に評価損益を加減した利益金額(以下「売買益」といいます。))は、諸経費、監査費用、当該監査費用に係る消費税等に相当する金額、信託報酬および当該信託報酬に係る消費税等に相当する金額を控除し、繰越欠損金のあるときは、その全額を売買



益をもって補てんした後、受益者に分配することができます。なお、次期以降の分配にあてるため、分配準備積立金として積み立てることができる。

② 毎計算期末において、信託財産につき生じた損失は、次期に繰り越します。

#### (収益分配金、償還金および一部解約金の支払い)

第47条 収益分配金は、毎計算期間終了日後1ヵ月以内の委託者の指定する日から、毎計算期間の末日において振替機関等の振替口座簿に記載または記録されている受益者(当該収益分配金にかかる計算期間の末日以前において一部解約が行なわれた受益権にかかる受益者を除きます。また、当該収益分配金にかかる計算期間の末日以前に設定された受益権で取得申込代金支払前のため販売会社の名義で記載または記録されている受益権については原則として取得申込者として)に支払います。なお、平成19年1月4日以降においても、第49条に規定する時効前の収益分配金にかかる収益分配金交付票は、なおその効力を有するものとし、当該収益分配金交付票と引き換えに受益者に支払います。

② 前項の規定にかかわらず、別に定める契約に基づいて収益分配金を再投資する受益者に対しては、受託者が委託者の指定する預金口座等に払い込むことにより、原則として、毎計算期間終了日の翌日に、収益分配金が販売会社に交付されます。この場合、販売会社は、受益者に対し遅滞なく収益分配金の再投資にかかる受益権の売付けを行ないます。当該売付けにより増加した受益権は、第10条第3項の規定にしたがい、振替口座簿に記載または記録されます。

③ 償還金(信託終了時における信託財産の純資産総額を受益権口数で除した額をいいます。以下同じ。)は、信託終了日後1ヵ月以内の委託者の指定する日から、信託終了日において振替機関等の振替口座簿に記載または記録されている受益者(信託終了日以前において一部解約が行なわれた受益権にかかる受益者を除きます。また、当該信託終了日以前に設定された受益権で取得申込代金支払前のため販売会社の名義で記載または記録されている受益権については原則として取得申込者として)に支払います。なお、当該受益者は、その口座が開設されている振替機関等に対して委託者がこの信託の償還をするのと引き換えに、当該償還に係る受益権の口数と同口数の抹消の申請を行なうものとし、社振法の規定にしたがい当該振替機関等の口座において当該口数の減少の記載または記録が行なわれます。また、受益証券を保有している受益者に対しては、償還金は、信託終了日後1ヵ月以内の委託者の指定する日から受益証券と引き換えに当該受益者に支払います。

④ 一部解約金(第50条第3項の一部解約の価額に当該一部解約口数を乗じて得た額をいいます。以下同じ。)は、第50条第1項の受益者の請求を受け付けた日から起算して、原則として、6営業日目から当該受益者に支払います。

⑤ 前各項(第2項を除きます。)に規定する収益分配金、償還金および一部解約金の支払いは、販売会社の営業所等において行なうものとします。

⑥ 収益分配金、償還金および一部解約金にかかる収益調整金は、原則として、受益者毎の信託時の受益権の価額等に応じて計算されるものとします。

#### (収益分配金、償還金および一部解約金の払い込みと支払いに関する受託者の免責)

第48条 受託者は、収益分配金については、原則として毎計算期間終了日の翌営業日まで、償還金については前条第3項に規定する支払開始日まで、一部解約金については前条第4項に規定する支払日まで、その全額を委託者の指定する預金口座等に払い込みます。

② 受託者は、前項の規定により委託者の指定する預金口座等に収益分配金、償還金および一部解約金を払い込んだ後は、受益者に対する支払いにつき、その責に任じません。

#### (収益分配金および償還金の時効)

第49条 受益者が、収益分配金については第47条第1項に規定する支払開始日から5年間その支払いを請求しないとき、ならびに信託終了による償還金については第47条第3項に規定する支払開始日から10年間その支払いを請求しないときは、その権利を失い、受託者から交付を受けた金銭は、委託者に帰属します。

#### (信託の一部解約)

第50条 受益者(販売会社を含みます。以下本条において同じ。)は、自己に帰属する受益権につき、委託者に1万口単位または1口単位のいずれか販売会社が定める単位(別に定める契約にかかる受益権または販売会社に帰属する受益権については1口単位)をもって一部解約の実行を請求することができます。

② 委託者は、前項の一部解約の実行の請求を受け付けた場合には、この信託契約の一部を解約します。なお、前項の一部解約の実行の請求を行なう受益者は、その口座が開設されている振替機関等に対して当該受益者の請求に係るこの信託契約の一部解約を委託者が行なうのと引き換えに、当該一部解約に係る受益権の口数と同口数の抹消の申請を行なうものとし、社振法の規定にしたがい当該振替機関等の口座において当該口数の減少の記載ま

たは記録が行なわれます。

③ 前項の一部解約の価額は、一部解約の実行の請求日の翌営業日の基準価額とします。

④ 平成19年1月4日以降の信託契約の一部解約に係る一部解約の実行の請求を受益者がするときは、販売会社に対し、振替受益権をもって行なうものとします。ただし、平成19年1月4日以降に一部解約金が受益者に支払われることとなる一部解約の実行の請求で、平成19年1月4日以前に行なわれる当該請求については、振替受益権となるのが確実な受益証券をもって行なうものとします。

⑤ 委託者は、金融商品取引所等における取引の停止、外国為替取引の停止、決済機能の停止その他やむを得ない事情があるときは、第1項による一部解約の実行の請求の受け付けを中止することおよびすでに受け付けた一部解約の実行の請求の受け付けを取消することができます。

⑥ 前項により、一部解約の実行の請求の受け付けが中止された場合には、受益者は当該受け付け中止以前に行なった当日の一部解約の実行の請求を撤回できます。ただし、受益者がその一部解約の実行の請求を撤回しない場合には、当該受益権の一部解約の価額は、当該受け付け中止を解除した後の最初の基準価額の計算日に一部解約の実行の請求を受け付けたものとして第3項の規定に準じて計算された価額とします。

#### (信託契約の解約)

第51条 委託者は、信託期間中において、この信託契約を解約することが受益者のため有利であると認めるとき、もしくはやむを得ない事情が発生したときは、受託者と合意のうえ、この信託契約を解約し、信託を終了させることができます。この場合において、委託者は、あらかじめ、解約しようとする旨を監督官庁に届け出ます。

② 委託者は、信託契約締結日から2年を経過した日以降において、信託契約の一部を解約することにより受益権の口数が20営業日連続して20億口を下回った場合には、この信託契約を解約し、信託を終了させます。この場合において、委託者は、あらかじめ、解約しようとする旨を監督官庁に届け出ます。

③ 委託者は、前2項の事項について、あらかじめ、解約しようとする旨を公告し、かつ、その旨を記載した書面をこの信託契約に係る知られたる受益者に対して交付します。ただし、この信託契約に係るすべての受益者に対して書面を交付したときは、原則として、公告を行いません。

④ 前項の公告および書面には、受益者で異議のある者は一定の期間内に委託者に対して異議を述べるべき旨を付記します。なお、一定の期間は一月を下らないものとします。

⑤ 前項の一定の期間内に異議を述べた受益者の受益権の口数が受益権の総口数の二分の一を超えるときは、第1項の信託契約の解約をしません。

⑥ 委託者は、この信託契約の解約をしないこととしたときは、解約しない旨およびその理由を公告し、かつ、これらの事項を記載した書面をこの信託契約に係る知られたる受益者に対して交付します。ただし、この信託契約に係るすべての受益者に対して書面を交付したときは、原則として、公告を行いません。

⑦ 第4項から前項までの規定は、第2項の規定に基づいてこの信託契約を解約する場合には適用しません。また、信託財産の状態に照らし、真にやむを得ない事情が生じている場合であって、第4項の一定の期間が一月を下らずにその公告および書面の交付を行なうことが困難な場合も同じとします。

#### (信託契約に関する監督官庁の命令)

第52条 委託者は、監督官庁よりこの信託契約の解約の命令を受けたときは、その命令にしたがい、信託契約を解約し信託を終了させます。

② 委託者は、監督官庁の命令に基づいてこの信託約款を変更しようとするときは、第56条の規定にしたがいます。

#### (委託者の登録取消等に伴う取扱い)

第53条 委託者が監督官庁より登録の取消を受けたとき、解散したときまたは業務を廃止したときは、委託者は、この信託契約を解約し、信託を終了させます。

② 前項の規定にかかわらず、監督官庁がこの信託契約に関する委託者の業務を他の投資信託委託会社に引き継ぐことを命じたときは、この信託は、第56条第4項の規定に該当する場合を除き、当該投資信託委託会社と受託者ととの間において存続します。

#### (委託者の事業の譲渡および承継に伴う取扱い)

第54条 委託者は、事業の全部または一部を譲渡することがあり、これに伴ない、この信託契約に関する事業を譲渡することがあります。

② 委託者は、分割により事業の全部または一部を承継させることがあり、これに伴ない、この信託契約に関する事業を承継させることがあります。

#### (受託者の辞任および解任に伴う取扱い)

第55条 受託者は、委託者の承諾を受けてその任務を辞任することができます。受託者がその任務に背いた場合、その他重要な事由が生じたときは、委託者または受益者は、裁判所に受託者の解任を請求することができます。受託者が辞任した場合、または裁判

所が受託者を解任した場合、委託者は、第56条の規定にしたがい、新受託者を選任します。

② 委託者が新受託者を選任できないときは、委託者はこの信託契約を解約し、信託を終了させます。

**(信託約款の変更)**

第56条 委託者は、受託者と合意のうえ、この信託約款を変更することができるものとし、あらかじめ、変更しようとする旨およびその内容を監督官庁に届け出ます。

② 委託者は、前項の変更事項のうち、その内容が重大なものについて、あらかじめ、変更しようとする旨およびその内容を公告し、かつ、これらの事項を記載した書面をこの信託約款に係る知られたる受益者に対して交付します。ただし、この信託約款に係るすべての受益者に対して書面を交付したときは、原則として、公告を行いません。

③ 前項の公告および書面には、受益者で異議のある者は一定の期間内に委託者に対して異議を述べるべき旨を付記します。なお、一定の期間は一月を下らないものとします。

④ 前項の一定の期間内に異議を述べた受益者の受益権の口数が受益権の総口数の二分の一を超えるときは、第1項の信託約款の変更をしません。

⑤ 委託者は、当該信託約款の変更をしないこととしたときは、変更しない旨およびその理由を公告し、かつ、これらの事項を記載した書面を知られたる受益者に対して交付します。ただし、全ての受益者に対して書面を交付したときは、原則として、公告を行いません。

**(反対者の買取請求権)**

第57条 第51条に規定する信託契約の解約または前条に規定する信託約款の変更を行なう場合において、第51条第4項または前条第3項の一定の期間内に委託者に対して異議を述べた受益者は、受託者に対し、自己に帰属する受益権を、信託財産をもって買取すべき旨を請求することができます。この買取請求権の内容及び買取請求の手續に関する事項は、第51条第3項または前条第2項に規定する公告または書面に付記します。

**(公告)**

第58条 委託者が受益者に対してする公告は、日本経済新聞に掲載します。

**(質権口記載又は記録の受益権の取り扱い)**

第58条の2 振替機関等の振替口座簿の質権口に記載または記録されている受益権にかかる収益分配金の支払い、一部解約の実行の請求の受付け、一部解約金および償還金の支払い等については、この約款によるほか、民法その他の法令等にしたがって取り扱われます。

**(信託約款に関する疑義の取扱い)**

第59条 この信託約款の解釈について疑義を生じたときは、委託者と受託者との協議により定めます。

**(付 則)**

第1条 第47条第6項に規定する「収益調整金」は、所得税法施行令第27条の規定によるものとし、受益者毎の信託時の受益権の価額と元本との差額をいい、原則として、追加信託のつど当該口数により加重平均され、収益分配のつど調整されるものとします。また、同条同項に規定する「受益者毎の信託時の受益権の価額等」とは、原則として、受益者毎の信託時の受益権の価額をいい、追加信託のつど当該口数により加重平均され、収益分配のつど調整されるものとします。

第2条 平成18年12月29日現在の信託約款第10条、第11条、第13条(受益証券の種類)から第19条(受益証券の再交付の費用)の規定および受益権と読み替えられた受益証券に関する規定は、委託者がやむを得ない事情等により受益証券を発行する場合には、なおその効力を有するものとします。

上記条項により信託契約を締結します。

信託契約締結日 平成16年11月12日

東京都中央区日本橋一丁目12番1号  
委託者 野村アセットマネジメント株式会社

東京都千代田区丸の内一丁目4番5号  
受託者 三菱UFJ信託銀行株式会社



## （高利回り社債オープン マザーファンド）

## 運用の基本方針

約款第 13 条に基づき委託者の定める方針は、次のものとします。

## 1. 基本方針

この投資信託は、中長期的に、高水準のインカムゲインの確保と信託財産の成長を図ることを目的として積極的な運用を行なうことを基本とします。

## 2. 運用方法

## (1) 投資対象

米国ドル建ての高利回り事業債（以下「ハイ・イールド・ボンド」といいます。）を主要投資対象とします。なお、米国ドル建て以外のハイ・イールド・ボンドに投資する場合があります。

## (2) 投資態度

① 主として米国ドル建てのハイ・イールド・ボンドに投資し、中長期的に、高水準のインカムゲインの確保に加え、キャピタルゲインの獲得を目指します。なお、米国ドル建て以外のハイ・イールド・ボンドに投資する場合があります。

② 投資するハイ・イールド・ボンドは主として BB 格相当以下の格付が付与されているもの（格付がない場合は同等の信用度を有すると判断されるものを含みます。）とします。

③ ハイ・イールド・ボンドへの投資にあたっては、投資対象の徹底したクレジット分析を行なうことにより、信用リスクのコントロールを行ないます。

④ ポートフォリオによる分散投資によりリスクの低減を図ることを基本とします。

⑤ 同一発行体の発行するハイ・イールド・ボンドへの投資割合は、原則として信託財産の純資産総額の 10%以内とします。

⑥ 投資対象を 40 業種に分類し、1 業種あたりの投資割合は、原則として信託財産の純資産総額の 25%以内とします。

⑦ 外貨建資産については、原則として為替ヘッジを行ないません。

⑧ NOMURA CORPORATE RESEARCH AND ASSET MANAGEMENT INC.（ノムラ・コーポレート・リサーチ・アンド・アセット・マネージメント・インク）に当ファンドの海外の公社債等（含む短期金融商品）の運用の指図に関する権限を委託します。

⑨ 資金動向、市況動向等によっては、上記のような運用ができない場合があります。

## (3) 投資制限

① 外貨建資産への投資割合には制限を設けません。

② 株式への投資は、優先証券のうち株券または新株引受権証券の性質を有するものまたは転換社債を転換および新株予約権（転換社債型新株予約権付社債の新株予約権に限り。）を行使したものに限り、株式への投資割合は信託財産の純資産総額の 30%以内とします。

③ 有価証券先物取引等は約款第 17 条の範囲で行ないません。

④ スワップ取引は約款第 18 条の範囲で行ないません。

⑤ 同一銘柄の株式への投資割合は、信託財産の純資産総額の 5%以内とします。

⑥ 同一銘柄の転換社債ならびに転換社債型新株予約権付社債への投資割合は、信託財産の純資産総額の 10%以内とします。

⑦ 投資信託証券への投資割合は、信託財産の純資産総額の 5%以内とします。

## 用語解説

### ■ 「アキュムレーション、アモチゼーション」

一般に債券の償還価額と取得価額の差額を残存日数（債券の取得日から償還までの日数）で按分して、その額を日々計上していく会計処理の方法のことをいいます。アキュムレーションは償還価額を下回る価額で組入れる債券に、アモチゼーションは償還価額を上回る価額で組入れる債券に適用する方式です。

### ■ 「インカム収入」(利子(配当)収入・インカムゲイン)

インカム収入(利子(配当)収入・インカムゲイン)とは、公社債などの利子(株式の場合は配当金)、貸付有価証券にかかる品貸料およびこれらに類する収益から支払利息を控除した額をいいます。売買や価格の変動等によって得られる収入であるキャピタル収入(売買収入・キャピタルゲイン)に対する用語です。

### ■ 「EDINET」(エディネット)

**E**lectronic **D**isclosure **I**nvestors' **N**ETwork の略で、「金融商品取引法に基づく有価証券報告書等の開示書類に関する電子開示システム」の愛称です。投資家はEDINETを利用することにより、インターネットを通じてファンドの有価証券届出書や有価証券報告書を閲覧することができます。

### ■ 「格付」(かくづけ)

債券などの元本および利息が償還まで当初契約の定めどおり返済される確実性の程度を評価したものをいいます。信用度の低い格付をもつ債券ほど、元本および利息が償還まで定めどおりに返済される確実性が低く(信用リスクが大き)くなります。

### ■ 「基準価額」

信託財産に属する資産を法令および社団法人投資信託協会規則にしたがって時価等により評価して得た信託財産の資産総額から負債総額を控除した金額(「純資産総額」といいます。)を、計算日における受益権口数で除して得た額をいいます。なお、当ファンドにおいては1万口当りの価額で表示されます。

### ■ 「キャピタルゲイン」

売買損益に評価損益を加減した利益金額をいいます。

### ■ 「信託財産留保額」

償還時まで投資を続ける投資家との公平性の確保やファンド残高の安定的な推移を図るため、クローズド期間の有無に関係なく、信託期間満了前の解約に対し解約者から徴収する一定の金額をいい、信託財産に繰り入れられます。なお、当ファンドには信託財産留保額はありませぬ。

### ■ 「信託報酬」

投資信託の運用・管理にかかる費用で、信託財産の中から「委託会社」「受託会社」「販売会社」などに支払われます。

### ■ 「追加型株式投資信託」

追加型投資信託は、オープン型投資信託とも呼ばれます。ファンドの設定後も買付けができる投資信託のことで、そのうち、株式を組み入れることができるファンドを追加型株式投資信託といえます。

### ■ 「デリバティブ」

一般に、株式、公社債または為替といった現物の資産や取引から派生したもので、これらの資産・取引の経済的特性や受渡日・受渡方法等を変形させた取引をいいます。派生商品と呼ばれることもあり、先物取引等(先物取引、オプション取引など)、選択権付き為替予約取引、スワップ取引、金利先渡取引、為替先渡取引などが含まれます。

### ■ 「転換社債型新株予約権付社債」

転換社債型新株予約権付社債とは、新株予約権付社債のうち会社法第236条第1項第3号の財産が当該新株予約権付社債についての社債であって当該社債と当該新株予約権がそれぞれ単独で存在し得ないことをあらかじめ明確にしているもの(会社法施行前の旧商法第341条ノ3第1項第7号および第8号の定めがある新株予約権付社債を含みます。)をいいます。

### ■ 「バランス型」

社団法人投資信託協会が定める商品の分類方法において「約款上の株式組入限度 70%未満のファンドで、株式・公社債等のバランス運用、あるいは公社債中心の運用を行なうもの」として分類される投資信託です。

### ■ 「ヘッジ」

現物資産の価格変動リスクを、デリバティブ等を用いて回避する取引のことをいいます。

# 高利回り社債オープン

(毎月分配型)

追加型株式投資信託／バランス型

【投資信託説明書(請求目論見書)】 2008.1

**野村アセットマネジメント**

本書は、金融商品取引法第13条の規定に基づく目論見書であり、投資家の請求により交付される請求目論見書です。

## －目次－

第 1 【ファンドの沿革】	.....	1
第 2 【手続等】	.....	1
1 【申込(販売)手続等】	.....	1
2 【換金(解約)手続等】	.....	2
第 3 【管理及び運営】	.....	3
1 【資産管理等の概要】	.....	3
(1) 【資産の評価】	.....	3
(2) 【保管】	.....	3
(3) 【信託期間】	.....	3
(4) 【計算期間】	.....	3
(5) 【その他】	.....	3
2 【受益者の権利等】	.....	5
第 4 【ファンドの経理状況】	.....	6
1 【財務諸表】	.....	9
2 【ファンドの現況】	.....	24
【純資産額計算書】	.....	24
第 5 【設定及び解約の実績】	.....	24

この目論見書により行なう高利回り社債オープンの募集については、発行者である野村アセットマネジメント株式会社(委託会社)は、金融商品取引法(昭和23年法第25号)第5条の規定により有価証券届出書を平成20年1月24日に関東財務局長に提出しており、平成20年1月25日にその効力が生じております。

## 第1【ファンドの沿革】

平成 16 年 11 月 12 日 信託契約締結、ファンドの設定日、運用開始

## 第2【手続等】

### 1【申込(販売)手続等】

申込期間中の各営業日に、受益権の募集が行なわれます。

取得申込の受付については、午後3時(半日営業日の場合は午前11時)までに、取得申込みが行なわれかつ当該取得申込にかかる販売会社所定の事務手続が完了したものを当日のお申込み分とします。

分配金の受取方法により、「一般コース」と「自動けいぞく投資コース」の2つの申込方法があります。ただし、販売会社によっては、どちらか一方のみの取扱いとなる場合があります。

ファンドの申込(販売)手続についてご不明な点がある場合には、下記の照会先までお問い合わせ下さい。

**野村アセットマネジメント株式会社**

サポートダイヤル 0120-753104(フリーダイヤル)

<受付時間> 営業日の午前9時～午後5時

(半日営業日は午前9時～正午)

インターネットホームページ <http://www.nomura-am.co.jp/>

販売の単位は、「一般コース」の場合は1万口以上1万口単位または1万円以上1円単位、「自動けいぞく投資コース」の場合は1万円以上1円単位とします。ただし、「自動けいぞく投資コース」を選択した受益者が収益分配金を再投資する場合は1口単位とします。なお、取扱いコース、申込単位は販売会社によって異なる場合があります。詳しくは販売会社にご確認ください。また、販売会社によっては、「定時定額購入サービス」等に関する契約<sup>\*</sup>を締結した場合、当該契約で規定する取得申込の単位でお申込みいただけます。

※当該契約または規定については、同様の権利義務関係を規定する名称の異なる契約または規定を使用することがあります。

受益権の販売価額は、取得申込日の翌営業日の基準価額とします。

金融商品取引所等における取引の停止、外国為替取引の停止、決済機能の停止その他やむを得ない事情があるときは、信託約款の規定に従い、委託者の判断でファンドの受益権の取得申込みの受付を中止すること、および既に受付けた取得申込みの受付を取り消す場合があります。

#### <申込手数料>

(i)取得申込日の翌営業日の基準価額に、3.15%(税抜3.0%)以内<sup>\*</sup>で販売会社が独自に定める率を乗じて得た額とします。

※詳しくは販売会社にお問い合わせください。販売会社については、「サポートダイヤル」までお問い合わせ下さい。

(ii)収益分配金を再投資する場合には手数料は無手数料とします。

※取得申込者は販売会社に、取得申込と同時にまたは予め、自己のために開設されたファンドの受益権の振替を行なうための振替機関等の口座を示すものとし、当該口座に当該取得申込者に係る口数の増加の記載または記録が行なわれます。なお、販売会社は、当該取得申込の代金の支払いと引き換えに、当該口座に当該取得申込者に係る口数の増加の記載または記録を行なうことができます。委託者は、追加信託により分割された受益権について、振替機関等の振替口座簿への新たな記載または記録をするため社振法に定める事項の振替機関への通知を行なうものとします。振替機関等は、委託者から振替機関への通知があった場合、社振法の規定にしたがい、その備える振替口座簿への新たな記載または記録を行ないます。受託者は、追加信託により生じた受益権については追加信託のつど、振替機関の定める方法により、振替機関へ当該受益権に係る信託を設定した旨の通知を行ないます。

## 2【換金(解約)手続等】

受益者は、委託者に1万口単位または1口単位のいずれか販売会社が定める単位(自動けいぞく投資契約にかかる受益権については1口単位)で一部解約の実行を請求することができます。

受益者が一部解約の実行の請求をするときは、販売会社に対し、振替受益権をもって行なうものとします。

一部解約の実行の請求の受付については、午後3時(半日営業日の場合は午前11時)までに、解約請求のお申込みが行われかつ、その解約請求のお申込みの受付にかかる販売会社所定の事務手続が完了したものを当日のお申込み分とします。

手取り額は、解約申込みの受付日の翌営業日の基準価額から、所得税および地方税(基準価額が個別元本<sup>\*</sup>を上回った場合その超過額の10%)を差し引いた金額となります。

※「個別元本」とは、受益者毎の信託時の受益権の価額等(申込手数料および当該申込手数料にかかる消費税等相当額は含まれません。)をいいます。

ファンドの基準価額および解約価額については下記の照会先までお問い合わせ下さい。

**野村アセットマネジメント株式会社**

**サポートダイヤル 0120-753104(フリーダイヤル)**

**<受付時間> 営業日の午前9時～午後5時**

**(半日営業日は午前9時～正午)**

**インターネットホームページ <http://www.nomura-am.co.jp/>**

なお、信託財産の資金管理を円滑に行なうため、1日1件5億円を超える一部解約は行なえません。また、別途、大口解約について、1日1件5億円以下の金額であっても、ファンドの残高、市場の流動性の状況等によっては、委託者の判断により一部解約の金額に制限を設ける場合や一部解約の実行の請求の受付時間に制限<sup>\*</sup>を設ける場合があります。

※受付時間に制限とは、営業日の正午(半日営業日は午前9時30分)までに一部解約の実行の請求が行なわれ、かつ当該請求の受付に係る販売会社所定の事務手続きが完了したものに制限する場合をいいます。

解約代金は、原則として一部解約の実行の請求日から起算して6営業日目から販売会社において支払います。

金融商品取引所等における取引の停止、外国為替取引の停止、決済機能の停止その他やむを得ない事情があるときは、信託約款の規定に従い、委託者の判断で一部解約の実行の請求の受け付けを中止すること、および既に受け付けた一部解約の実行の請求の受け付けを取り消す場合があります。

また、一部解約の実行の請求の受け付けが中止された場合には、受益者は当該受け付け中止以前に行なった当日の一部解約の実行の請求を撤回できます。ただし、受益者がその一部解約の実行の請求を撤回しない場合には、当該受け付け中止を解除した後の最初の基準価額の計算日に一部解約の実行の請求を受け付けたものとします。

※換金の請求を行なう受益者は、その口座が開設されている振替機関等に対して当該受益者の請求に係るこの信託契約の一部解約を委託者が行なうのと引き換えに、当該一部解約に係る受益権の口数と同口数の抹消の申請を行なうものとし、社振法の規定にしたがい当該振替機関等の口座において当該口数の減少の記載または記録が行なわれます。

受益証券をお手許で保有されている方は、換金のお申し込みの際に、個別に振替受益権とするための所要の手続きが必要であり、この手続きには時間を要しますので、ご注意ください。

### 第3【管理及び運営】

#### 1【資産管理等の概要】

##### (1)【資産の評価】

###### <基準価額の計算方法>

基準価額とは、計算日において、信託財産に属する資産(受入担保金代用有価証券および借入有価証券を除きます。)を法令および社団法人投資信託協会規則にしたがって時価または一部償却原価法により評価して得た信託財産の資産総額から負債総額を控除した金額(「純資産総額」といいます。)を、計算日における受益権口数で除して得た額をいいます。なお、ファンドにおいては1万口当りの価額で表示されます。

ファンドの主な投資対象の評価方法は以下の通りです。

対象	評価方法
公社債等	原則として、基準価額計算日 <sup>※1</sup> における以下のいずれかの価額で評価します。 <sup>※2</sup> ①日本証券業協会発表の店頭売買参考統計値(平均値) ②第一種金融商品取引業者、銀行等の提示する価額 ③価格情報会社の提供する価額
外貨建資産	原則として、基準価額計算日の対顧客相場の仲値で円換算を行いません。

※1 外国で取引されているものについては、原則として、基準価額計算日の前日とします。

※2 残存期間1年以内の公社債等については、一部償却原価法(アキュムレーションまたはアモチゼーション)による評価を適用することができます。

ファンドの基準価額については下記の照会先までお問い合わせ下さい。

**野村アセットマネジメント株式会社**

サポートダイヤル 0120-753104(フリーダイヤル)

<受付時間> 営業日の午前9時～午後5時

(半日営業日は午前9時～正午)

インターネットホームページ <http://www.nomura-am.co.jp/>

##### (2)【保管】

ファンドの受益権の帰属は、振替機関等の振替口座簿に記載または記録されることにより定まり、受益証券を発行しませんので、受益証券の保管に関する該当事項はありません。

##### (3)【信託期間】

無期限とします(平成16年11月12日設定)。

##### (4)【計算期間】

原則として、毎月6日から翌月5日までとします。

なお、各計算期間終了日に該当する日(以下「該当日」といいます。)が休業日のとき、各計算期間終了日は該当日の翌営業日とし、その翌日より次の計算期間が開始されるものとします。ただし、最終計算期間は、下記「(5)その他 (a)ファンドの繰上償還条項 等」による解約の日までとします。

##### (5)【その他】

###### (a)ファンドの繰上償還条項

(i) 委託者は、信託契約の一部を解約することにより、信託契約締結日から2年を経過した日以降において、受益権の口数が20営業日連続して20億口を下回った場合は、この信託契約を解約し、信託を終了させます。この場合において、委託者は、あらかじめ、解約しようとする旨を監督官庁に届け出ます。

(ii) 委託者は、信託期間中において、この信託契約を解約することが受益者のため有利であると認めるとき、もしくはやむを得ない事情が発生したときは、受託者と合意のうえ、この信託契約を解約し、信託を終了させることができます。この場合において、委託者は、あらかじめ、解約しようとする旨を監督官庁に届け出ます。

###### (b) 信託期間の終了

(i) 委託者は、上記「(a)ファンドの繰上償還条項」に従い信託期間を終了させるには、あらかじめ、解約しようとする旨を公告し、かつ、その旨を記載した書面をこの信託契約に係る知ら

れたる受益者に対して交付します。ただし、この信託契約に係るすべての受益者に対して書面を交付したときは、原則として、公告を行いません。

- (ii) 上記(i)の公告および書面には、受益者で異議のある者は一定の期間内に委託者に対して異議を述べるべき旨を付記します。なお、一定の期間は一月を下らないものとします。
- (iii) 上記(ii)の一定の期間内に異議を述べた受益者の受益権の口数が受益権の総口数の二分の一を超えるときは、上記「(a)ファンドの繰上償還条項」(ii)の信託契約の解約をしません。
- (iv) 委託者は、この信託契約の解約をしないこととしたときは、解約しない旨およびその理由を公告し、かつ、これらの事項を記載した書面をこの信託契約に係る知られたる受益者に対して交付します。ただし、この信託契約に係るすべての受益者に対して書面を交付したときは、原則として、公告を行いません。
- (v) 上記(ii)から(iv)までの規定は、上記「(a)ファンドの繰上償還条項」(i)の規定に基づいてこの信託契約を解約する場合には適用しません。また、信託財産の状態に照らし、真にやむを得ない事情が生じている場合であって、上記(ii)の一定の期間が一月を下らずにその公告および書面の交付を行うことが困難な場合には適用しません。
- (vi) 委託者は、監督官庁よりこの信託契約の解約の命令を受けたときは、その命令にしたがい、信託契約を解約し信託を終了させます。
- (vii) 委託者が監督官庁より登録の取消を受けたとき、解散したときまたは業務を廃止したときは、委託者は、この信託契約を解約し、信託を終了させます。ただし、監督官庁がこの信託契約に関する委託者の業務を他の委託者に引き継ぐことを命じたときは、この信託は、下記「(e)信託約款の変更(iv)」に該当する場合を除き、その委託者と受託者との間において存続します。
- (viii) 受託者が委託者の承諾を受けてその任務を辞任する場合、または、委託者または受益者が裁判所に受託者の解任を請求し裁判所が受託者を解任した場合、委託者が新受託者を選任できないときは、委託者はこの信託契約を解約し、信託を終了させます。

(c) 運用報告書

委託者は、毎年1月、7月に終了する計算期間の末日および償還時に、各々運用報告書を作成し、当該信託財産に係る知られたる受益者に対して交付します。

(d) 有価証券報告書

委託者は、有価証券報告書を原則毎年5月、11月の決算日を基準に作成し3ヵ月以内に関東財務局長に提出します。

(e) 信託約款の変更

- (i) 委託者は、受託者と合意のうえ、この信託約款を変更することができるものとし、あらかじめ、変更しようとする旨およびその内容を監督官庁に届け出ます。
- (ii) 委託者は、上記(i)の変更事項のうち、その内容が重大なものについて、あらかじめ、変更しようとする旨およびその内容を公告し、かつ、これらの事項を記載した書面をこの信託約款に係る知られたる受益者に対して交付します。ただし、この信託約款に係るすべての受益者に対して書面を交付したときは、原則として、公告を行いません。
- (iii) 上記(ii)の公告および書面には、受益者で異議のある者は一定の期間内に委託者に対して異議を述べるべき旨を付記します。なお、一定の期間は一月を下らないものとします。
- (iv) 上記(iii)の一定の期間内に異議を述べた受益者の受益権の口数が受益権の総口数の二分の一を超えるときは、上記(i)の信託約款の変更をしません。
- (v) 委託者は、当該信託約款の変更をしないこととしたときは、変更しない旨およびその理由を公告し、かつ、これらの事項を記載した書面を知られたる受益者に対して交付します。ただし、全ての受益者に対して書面を交付したときは、原則として、公告を行いません。
- (vi) 委託者は、監督官庁の命令に基づいてこの信託約款を変更しようとするときは、上記(i)から(v)までの規定にしたがいます。

(f) 公告

委託者が受益者に対してする公告は、日本経済新聞に掲載します。

上記の内容は、平成20年7月1日適用で、以下のように変更される予定です。

委託者が受益者に対してする公告は、電子公告の方法により行ない、次のアドレスに掲載します。

<http://www.nomura-am.co.jp/>

なお、電子公告による公告をすることができない事故その他やむを得ない事由が生じた場合の公告は、日本経済新聞に掲載します。

(g) 反対者の買取請求権



ファンドの信託契約の解約または信託約款の変更を行う場合において、一定の期間内に委託者に対して異議を述べた受益者は、受託者に対し、自己に帰属する受益権を、信託財産をもって買取すべき旨を請求することができます。この買取請求権の内容および買取請求の手續に関する事項は、前述の「(b)信託期間の終了」(i)または「(e)信託約款の変更」(ii)に規定する公告または書面に付記します。

(h) 関係法人との契約の更新に関する手續

(i) 委託者と販売会社との間で締結する「募集・販売等に関する契約」は、契約終了の3ヵ月前までに当事者の一方から別段の意思表示のないときは、原則1年毎に自動的に更新されるものとします。

(ii) 委託者と投資顧問会社との間で締結する「運用指図に関する権限の委託契約」は、契約終了の3ヵ月前までに当事者の一方から更新しない旨を書面によって通知がない限り、1年毎に自動的に更新されるものとします。但し、当該契約はファンドの償還日に終了するものとします。

## 2【受益者の権利等】

受益者の有する主な権利は次の通りです。

### ①収益分配金に対する請求権

#### ■収益分配金の支払い開始日■

<自動けいぞく投資契約を結んでいない場合>

収益分配金は、決算日において振替機関等の振替口座簿に記載または記録されている受益者（当該収益分配金にかかる決算日以前において一部解約が行なわれた受益権にかかる受益者を除きます。また、当該収益分配金にかかる計算期間の末日以前に設定された受益権で取得申込代金支払前のため販売会社の名義で記載または記録されている受益権については原則として取得申込者としてします。）に、原則として決算日から起算して5営業日までに支払いを開始します。販売会社でお受取りください。

なお、時効前の収益分配金にかかる収益分配金交付票は、なおその効力を有するものとし、その収益分配金交付票と引き換えに受益者にお支払いします。

<自動けいぞく投資契約を結んでいる場合>

税金を差引いた後、自動的に無手数料で再投資されます。この場合の受益権の価額は、各計算期間終了日（決算日）の基準価額とします。

なお、再投資により増加した受益権は、振替口座簿に記載または記録されます。

#### ■収益分配金請求権の失効■

受益者は、収益分配金を支払開始日から5年間支払請求しないと権利を失います。

### ②償還金に対する請求権

#### ■償還金の支払い開始日■

償還金は、償還日において振替機関等の振替口座簿に記載または記録されている受益者（償還日以前において一部解約が行なわれた受益権にかかる受益者を除きます。また、当該償還日以前に設定された受益権で取得申込代金支払前のため販売会社の名義で記載または記録されている受益権については原則として取得申込者としてします。）に、原則として償還日（償還日が休業日の場合は翌営業日）から起算して5営業日までに支払いを開始します。

#### ■償還金請求権の失効■

受益者は、償還金を支払開始日から10年間支払請求しないと権利を失います。

### ③換金(解約)請求権

#### ■換金(解約)の単位■

受益者は、受益権を1万口単位または1口単位のいずれか販売会社が定める単位(自動けいぞく投資契約等を結んでいる場合は1口単位)で換金できます。

#### ■換金(解約)代金の支払い開始日■

一部解約金は、受益者の解約申込みの受付日から起算して、原則として、6営業日目から受益者にお支払いします。

受益証券をお手許で保有されている方は、換金のお申し込みに際して、個別に振替受益権とするための所要の手續が必要であり、この手續には時間を要しますので、ご注意ください。

## 第4【ファンドの経理状況】

### 高利回り社債オープン

- (1) 当ファンドの財務諸表は、「財務諸表等の用語、様式及び作成方法に関する規則」(昭和38年大蔵省令第59号)(以下「財務諸表等規則」という。)ならびに同規則第2条の2の規定により、「投資信託財産の計算に関する規則」(平成12年総理府令第133号)(以下「投資信託財産計算規則」という。)に基づいて作成しております。

なお、財務諸表等規則は、平成19年8月15日付内閣府令第65号により改正されておりますが、前期(平成18年11月7日から平成19年5月7日まで)については改正前の財務諸表等規則に基づき作成しており、当期(平成19年5月8日から平成19年11月5日まで)については改正後の財務諸表等規則に基づいて作成しております。

投資信託財産計算規則は、平成19年8月9日付内閣府令第61号により改正されておりますが、前期(平成18年11月7日から平成19年5月7日まで)については改正前の投資信託財産計算規則に基づき作成しており、当期(平成19年5月8日から平成19年11月5日まで)については同内閣府令附則第3条により、改正前の投資信託財産計算規則に基づいて作成しております。

また、財務諸表に記載している金額は、円単位で表示しております。
- (2) 当ファンドの計算期間は6ヶ月未満であるため、財務諸表は原則として6ヶ月毎に作成しております。
- (3) 当ファンドは、前期(平成18年11月7日から平成19年5月7日まで)の財務諸表については、証券取引法第193条の2の規定に基づき、当期(平成19年5月8日から平成19年11月5日まで)の財務諸表については、金融商品取引法第193条の2第1項の規定に基づき、新日本監査法人による監査を受けております。

# 独立監査人の監査報告書

平成 19 年 6 月 27 日

野村アセットマネジメント株式会社  
取締役会 御中

## 新日本監査法人

代表社員  
業務執行社員

公認会計士

高尾 幸治



代表社員  
業務執行社員

公認会計士

英 公一



当監査法人は、証券取引法第 193 条の 2 の規定に基づく監査証明を行うため、「ファンドの経理状況」に掲げられている高利回り社債オープンの平成 18 年 11 月 7 日から平成 19 年 5 月 7 日までの特定期間の財務諸表、すなわち、貸借対照表、損益及び剰余金計算書、注記表並びに附属明細表について監査を行った。この財務諸表の作成責任は経営者であり、当監査法人の責任は独立の立場から財務諸表に対する意見を表明することにある。

当監査法人は、我が国において一般に公正妥当と認められる監査の基準に準拠して監査を行った。監査の基準は、当監査法人に財務諸表に重要な虚偽の表示がないかどうかの合理的な保証を得ることを求めている。監査は、試査を基礎として行われ、経営者が採用した会計方針及びその適用方法並びに経営者によって行われた見積りの評価も含め全体としての財務諸表の表示を検討することを含んでいる。当監査法人は、監査の結果として意見表明のための合理的な基礎を得たと判断している。

当監査法人は、上記の財務諸表が、我が国において一般に公正妥当と認められる企業会計の基準に準拠して、高利回り社債オープンの平成 19 年 5 月 7 日現在の信託財産の状態及び同日をもって終了する特定期間の損益の状況をすべての重要な点において適正に表示しているものと認める。

野村アセットマネジメント株式会社及びファンドと当監査法人又は業務執行社員との間には、公認会計士法の規定により記載すべき利害関係はない。

以 上

# 独立監査人の監査報告書

平成 19 年 12 月 12 日

野村アセットマネジメント株式会社

取締役会 御 中

## 新日本監査法人

代表社員  
業務執行社員

公認会計士

高尾 幸裕



代表社員  
業務執行社員

公認会計士

英 公一



当監査法人は、金融商品取引法第 193 条の 2 第 1 項の規定に基づく監査証明を行うため、「ファンドの経理状況」に掲げられている高利回り社債オープンの平成 19 年 5 月 8 日から平成 19 年 11 月 5 日までの特定期間の財務諸表、すなわち、貸借対照表、損益及び剰余金計算書、注記表並びに附属明細表について監査を行った。この財務諸表の作成責任は経営者であり、当監査法人の責任は独立の立場から財務諸表に対する意見を表明することにある。

当監査法人は、我が国において一般に公正妥当と認められる監査の基準に準拠して監査を行った。監査の基準は、当監査法人に財務諸表に重要な虚偽の表示がないかどうかの合理的な保証を得ることを求めている。監査は、試査を基礎として行われ、経営者が採用した会計方針及びその適用方法並びに経営者によって行われた見積りの評価も含め全体としての財務諸表の表示を検討することを含んでいる。当監査法人は、監査の結果として意見表明のための合理的な基礎を得たと判断している。

当監査法人は、上記の財務諸表が、我が国において一般に公正妥当と認められる企業会計の基準に準拠して、高利回り社債オープンの平成 19 年 11 月 5 日現在の信託財産の状態及び同日をもって終了する特定期間の損益の状況をすべての重要な点において適正に表示しているものと認める。

野村アセットマネジメント株式会社及びファンドと当監査法人又は業務執行社員との間には、公認会計士法の規定により記載すべき利害関係はない。

以 上

# 1【財務諸表】

## 高利回り社債オープン

### (1)【貸借対照表】

期別	前期 平成 19 年 5 月 7 日現在	当期 平成 19 年 11 月 5 日現在
科目	金額(円)	金額(円)
資産の部		
流動資産		
コール・ローン	553,792,300	804,511,124
親投資信託受益証券	48,939,712,119	46,951,685,220
未収入金	390,000,000	150,000,219
未収利息	8,165	11,704
流動資産合計	49,883,512,584	47,906,208,267
資産合計	49,883,512,584	47,906,208,267
負債の部		
流動負債		
未払収益分配金	309,794,222	305,103,438
未払解約金	41,984,471	89,347,501
未払受託者報酬	2,246,351	2,138,983
未払委託者報酬	74,129,502	70,586,419
その他未払費用	89,846	85,549
流動負債合計	428,244,392	467,261,890
負債合計	428,244,392	467,261,890
純資産の部		
元本等		
元本		
元本	44,256,317,480	46,938,990,611
剰余金		
期末剰余金	5,198,950,712	499,955,766
(分配準備積立金)	(4,252,517,317)	(4,264,116,895)
純資産合計	49,455,268,192	47,438,946,377
負債・純資産合計	49,883,512,584	47,906,208,267

## (2) 【損益及び剰余金計算書】

科目	期別	前期	当期
		自 平成 18 年 11 月 7 日 至 平成 19 年 5 月 7 日	自 平成 19 年 5 月 8 日 至 平成 19 年 11 月 5 日
		金額(円)	金額(円)
営業収益			
受取利息		1,273,827	1,668,832
有価証券売買等損益		4,233,714,292	△2,503,026,899
その他収益		—	219
営業収益合計		4,234,988,119	△2,501,357,848
営業費用			
受託者報酬		12,432,903	12,673,288
委託者報酬		410,285,733	418,218,441
その他費用		497,258	506,868
営業費用合計		423,215,894	431,398,597
営業利益金額又は営業損失金額(△)		3,811,772,225	△2,932,756,445
経常利益金額又は経常損失金額(△)		3,811,772,225	△2,932,756,445
当期純利益金額又は当期純損失金額(△)		3,811,772,225	△2,932,756,445
一部解約に伴う当期純利益金額分配額		58,851,420	—
一部解約に伴う当期純損失金額分配額		—	22,348,628
期首剰余金		2,877,664,809	5,198,950,712
剰余金増加額		578,834,083	433,165,119
当期追加信託に伴う剰余金増加額		578,834,083	433,165,119
剰余金減少額		334,476,226	323,923,841
当期一部解約に伴う剰余金減少額		334,476,226	323,923,841
分配金		1,675,992,759	1,897,828,407
期末剰余金		5,198,950,712	499,955,766

## (3) 【注記表】

(重要な会計方針に係る事項に関する注記)

	前期	当期
	自 平成 18 年 11 月 7 日 至 平成 19 年 5 月 7 日	自 平成 19 年 5 月 8 日 至 平成 19 年 11 月 5 日
1 運用資産の評価基準及び評価方法	(1) 親投資信託受益証券基準価額で評価しております。	(1) 親投資信託受益証券同左
2 費用・収益の計上基準	(1) 有価証券売買等損益の計上基準約定日基準で計上しております。	(1) 有価証券売買等損益の計上基準同左
3 その他	当該財務諸表の特定期間は前期末及び当期末が休日のため、平成 18 年 11 月 7 日から平成 19 年 5 月 7 日までとなっております。	当該財務諸表の特定期間は前期末が休日のため、平成 19 年 5 月 8 日から平成 19 年 11 月 5 日までとなっております。

(貸借対照表に関する注記)

前期	当期
平成 19 年 5 月 7 日現在	平成 19 年 11 月 5 日現在
1 特定期間の末日における受益権の総数 44,256,317,480 口	1 特定期間の末日における受益権の総数 46,938,990,611 口
2 特定期間の末日における 1 単位当たりの純資産の額 1 口当たり純資産額 1.1175 円 (10,000 口当たり純資産額 11,175 円)	2 特定期間の末日における 1 単位当たりの純資産の額 1 口当たり純資産額 1.0107 円 (10,000 口当たり純資産額 10,107 円)

## (損益及び剰余金計算書に関する注記)

前期 自 平成 18 年 11 月 7 日 至 平成 19 年 5 月 7 日		当期 自 平成 19 年 5 月 8 日 至 平成 19 年 11 月 5 日																																																													
<p>1 運用の外部委託費用 当ファンドの主要投資対象である高利回り社債オープン マザーファンドにおいて、信託財産の運用の指図に係わる権限の全部又は一部を委託する為に要する費用 支払金額 148,315,580 円</p>		<p>1 運用の外部委託費用 当ファンドの主要投資対象である高利回り社債オープン マザーファンドにおいて、信託財産の運用の指図に係わる権限の全部又は一部を委託する為に要する費用 支払金額 146,909,047 円</p>																																																													
<p>2 分配金の計算過程 平成 18 年 11 月 7 日から平成 18 年 12 月 5 日まで当該期末における分配対象金額 5,418,529,377 円 (10,000 口当たり 1,264 円)のうち、257,091,567 円 (10,000 口当たり 60 円)を分配金額としております。</p>		<p>2 分配金の計算過程 平成 19 年 5 月 8 日から平成 19 年 6 月 5 日まで当該期末における分配対象金額 8,015,775,872 円 (10,000 口当たり 1,783 円)のうち、314,522,331 円 (10,000 口当たり 70 円)を分配金額としております。 なお、当該分配金額と損益及び剰余金計算書上の分配金額との差額は、外国税控除額(1,706 円)によるものです。</p>																																																													
<table border="1"> <thead> <tr><th>項目</th><th></th><th></th></tr> </thead> <tbody> <tr><td>費用控除後の配当等収益額</td><td>A</td><td>217,469,304 円</td></tr> <tr><td>費用控除後・繰越欠損金補填後の有価証券売買等損益額</td><td>B</td><td>— 円</td></tr> <tr><td>収益調整金額</td><td>C</td><td>2,159,739,005 円</td></tr> <tr><td>分配準備積立金額</td><td>D</td><td>3,041,321,068 円</td></tr> <tr><td>当ファンドの分配対象収益額</td><td><math>E = A + B + C + D</math></td><td>5,418,529,377 円</td></tr> <tr><td>当ファンドの期末残存口数</td><td>F</td><td>42,848,594,575 口</td></tr> <tr><td>10,000 口当たり収益分配対象額</td><td><math>G = E / F \times 10,000</math></td><td>1,264 円</td></tr> <tr><td>10,000 口当たり分配金額</td><td>H</td><td>60 円</td></tr> <tr><td>収益分配金額</td><td><math>I = F \times H / 10,000</math></td><td>257,091,567 円</td></tr> </tbody> </table> <p>平成 18 年 12 月 6 日から平成 19 年 1 月 5 日まで当該期末における分配対象金額 5,883,018,271 円 (10,000 口当たり 1,349 円)のうち、261,594,252 円 (10,000 口当たり 60 円)を分配金額としております。</p>		項目			費用控除後の配当等収益額	A	217,469,304 円	費用控除後・繰越欠損金補填後の有価証券売買等損益額	B	— 円	収益調整金額	C	2,159,739,005 円	分配準備積立金額	D	3,041,321,068 円	当ファンドの分配対象収益額	$E = A + B + C + D$	5,418,529,377 円	当ファンドの期末残存口数	F	42,848,594,575 口	10,000 口当たり収益分配対象額	$G = E / F \times 10,000$	1,264 円	10,000 口当たり分配金額	H	60 円	収益分配金額	$I = F \times H / 10,000$	257,091,567 円	<table border="1"> <thead> <tr><th>項目</th><th></th><th></th></tr> </thead> <tbody> <tr><td>費用控除後の配当等収益額</td><td>A</td><td>301,822,958 円</td></tr> <tr><td>費用控除後・繰越欠損金補填後の有価証券売買等損益額</td><td>B</td><td>659,410,618 円</td></tr> <tr><td>収益調整金額</td><td>C</td><td>2,867,915,373 円</td></tr> <tr><td>分配準備積立金額</td><td>D</td><td>4,186,626,923 円</td></tr> <tr><td>当ファンドの分配対象収益額</td><td><math>E = A + B + C + D</math></td><td>8,015,775,872 円</td></tr> <tr><td>当ファンドの期末残存口数</td><td>F</td><td>44,931,761,704 口</td></tr> <tr><td>10,000 口当たり収益分配対象額</td><td><math>G = E / F \times 10,000</math></td><td>1,783 円</td></tr> <tr><td>10,000 口当たり分配金額</td><td>H</td><td>70 円</td></tr> <tr><td>収益分配金額</td><td><math>I = F \times H / 10,000</math></td><td>314,522,331 円</td></tr> </tbody> </table> <p>平成 19 年 6 月 6 日から平成 19 年 7 月 5 日まで当該期末における分配対象金額 7,992,959,375 円 (10,000 口当たり 1,771 円)のうち、315,770,605 円 (10,000 口当たり 70 円)を分配金額としております。</p>		項目			費用控除後の配当等収益額	A	301,822,958 円	費用控除後・繰越欠損金補填後の有価証券売買等損益額	B	659,410,618 円	収益調整金額	C	2,867,915,373 円	分配準備積立金額	D	4,186,626,923 円	当ファンドの分配対象収益額	$E = A + B + C + D$	8,015,775,872 円	当ファンドの期末残存口数	F	44,931,761,704 口	10,000 口当たり収益分配対象額	$G = E / F \times 10,000$	1,783 円	10,000 口当たり分配金額	H	70 円	収益分配金額	$I = F \times H / 10,000$	314,522,331 円
項目																																																															
費用控除後の配当等収益額	A	217,469,304 円																																																													
費用控除後・繰越欠損金補填後の有価証券売買等損益額	B	— 円																																																													
収益調整金額	C	2,159,739,005 円																																																													
分配準備積立金額	D	3,041,321,068 円																																																													
当ファンドの分配対象収益額	$E = A + B + C + D$	5,418,529,377 円																																																													
当ファンドの期末残存口数	F	42,848,594,575 口																																																													
10,000 口当たり収益分配対象額	$G = E / F \times 10,000$	1,264 円																																																													
10,000 口当たり分配金額	H	60 円																																																													
収益分配金額	$I = F \times H / 10,000$	257,091,567 円																																																													
項目																																																															
費用控除後の配当等収益額	A	301,822,958 円																																																													
費用控除後・繰越欠損金補填後の有価証券売買等損益額	B	659,410,618 円																																																													
収益調整金額	C	2,867,915,373 円																																																													
分配準備積立金額	D	4,186,626,923 円																																																													
当ファンドの分配対象収益額	$E = A + B + C + D$	8,015,775,872 円																																																													
当ファンドの期末残存口数	F	44,931,761,704 口																																																													
10,000 口当たり収益分配対象額	$G = E / F \times 10,000$	1,783 円																																																													
10,000 口当たり分配金額	H	70 円																																																													
収益分配金額	$I = F \times H / 10,000$	314,522,331 円																																																													
<table border="1"> <thead> <tr><th>項目</th><th></th><th></th></tr> </thead> <tbody> <tr><td>費用控除後の配当等収益額</td><td>A</td><td>309,031,353 円</td></tr> <tr><td>費用控除後・繰越欠損金補填後の有価証券売買等損益額</td><td>B</td><td>314,961,008 円</td></tr> <tr><td>収益調整金額</td><td>C</td><td>2,295,033,265 円</td></tr> <tr><td>分配準備積立金額</td><td>D</td><td>2,963,992,645 円</td></tr> <tr><td>当ファンドの分配対象収益額</td><td><math>E = A + B + C + D</math></td><td>5,883,018,271 円</td></tr> <tr><td>当ファンドの期末残存口数</td><td>F</td><td>43,599,042,138 口</td></tr> <tr><td>10,000 口当たり収益分配対象額</td><td><math>G = E / F \times 10,000</math></td><td>1,349 円</td></tr> <tr><td>10,000 口当たり分配金額</td><td>H</td><td>60 円</td></tr> <tr><td>収益分配金額</td><td><math>I = F \times H / 10,000</math></td><td>261,594,252 円</td></tr> </tbody> </table>		項目			費用控除後の配当等収益額	A	309,031,353 円	費用控除後・繰越欠損金補填後の有価証券売買等損益額	B	314,961,008 円	収益調整金額	C	2,295,033,265 円	分配準備積立金額	D	2,963,992,645 円	当ファンドの分配対象収益額	$E = A + B + C + D$	5,883,018,271 円	当ファンドの期末残存口数	F	43,599,042,138 口	10,000 口当たり収益分配対象額	$G = E / F \times 10,000$	1,349 円	10,000 口当たり分配金額	H	60 円	収益分配金額	$I = F \times H / 10,000$	261,594,252 円	<table border="1"> <thead> <tr><th>項目</th><th></th><th></th></tr> </thead> <tbody> <tr><td>費用控除後の配当等収益額</td><td>A</td><td>256,794,452 円</td></tr> <tr><td>費用控除後・繰越欠損金補填後の有価証券売買等損益額</td><td>B</td><td>— 円</td></tr> <tr><td>収益調整金額</td><td>C</td><td>2,977,491,970 円</td></tr> <tr><td>分配準備積立金額</td><td>D</td><td>4,758,672,953 円</td></tr> <tr><td>当ファンドの分配対象収益額</td><td><math>E = A + B + C + D</math></td><td>7,992,959,375 円</td></tr> <tr><td>当ファンドの期末残存口数</td><td>F</td><td>45,110,086,540 口</td></tr> <tr><td>10,000 口当たり収益分配対象額</td><td><math>G = E / F \times 10,000</math></td><td>1,771 円</td></tr> <tr><td>10,000 口当たり分配金額</td><td>H</td><td>70 円</td></tr> <tr><td>収益分配金額</td><td><math>I = F \times H / 10,000</math></td><td>315,770,605 円</td></tr> </tbody> </table>		項目			費用控除後の配当等収益額	A	256,794,452 円	費用控除後・繰越欠損金補填後の有価証券売買等損益額	B	— 円	収益調整金額	C	2,977,491,970 円	分配準備積立金額	D	4,758,672,953 円	当ファンドの分配対象収益額	$E = A + B + C + D$	7,992,959,375 円	当ファンドの期末残存口数	F	45,110,086,540 口	10,000 口当たり収益分配対象額	$G = E / F \times 10,000$	1,771 円	10,000 口当たり分配金額	H	70 円	収益分配金額	$I = F \times H / 10,000$	315,770,605 円
項目																																																															
費用控除後の配当等収益額	A	309,031,353 円																																																													
費用控除後・繰越欠損金補填後の有価証券売買等損益額	B	314,961,008 円																																																													
収益調整金額	C	2,295,033,265 円																																																													
分配準備積立金額	D	2,963,992,645 円																																																													
当ファンドの分配対象収益額	$E = A + B + C + D$	5,883,018,271 円																																																													
当ファンドの期末残存口数	F	43,599,042,138 口																																																													
10,000 口当たり収益分配対象額	$G = E / F \times 10,000$	1,349 円																																																													
10,000 口当たり分配金額	H	60 円																																																													
収益分配金額	$I = F \times H / 10,000$	261,594,252 円																																																													
項目																																																															
費用控除後の配当等収益額	A	256,794,452 円																																																													
費用控除後・繰越欠損金補填後の有価証券売買等損益額	B	— 円																																																													
収益調整金額	C	2,977,491,970 円																																																													
分配準備積立金額	D	4,758,672,953 円																																																													
当ファンドの分配対象収益額	$E = A + B + C + D$	7,992,959,375 円																																																													
当ファンドの期末残存口数	F	45,110,086,540 口																																																													
10,000 口当たり収益分配対象額	$G = E / F \times 10,000$	1,771 円																																																													
10,000 口当たり分配金額	H	70 円																																																													
収益分配金額	$I = F \times H / 10,000$	315,770,605 円																																																													

平成 19 年 1 月 6 日から平成 19 年 2 月 5 日まで  
当該期末における分配対象金額 6,947,561,677 円  
(10,000 口当たり 1,613 円)のうち、279,891,571 円  
(10,000 口当たり 65 円)を分配金額としております。

項目		
費用控除後の配当等収益額	A	305,433,962 円
費用控除後・繰越欠損金補填後の有価証券売買等損益額	B	1,086,889,786 円
収益調整金額	C	2,318,003,447 円
分配準備積立金額	D	3,237,234,482 円
当ファンドの分配対象収益額	$E = A + B + C + D$	6,947,561,677 円
当ファンドの期末残存口数	F	43,060,241,724 口
10,000 口当たり収益分配対象額	$G = E / F \times 10,000$	1,613 円
10,000 口当たり分配金額	H	65 円
収益分配金金額	$I = F \times H / 10,000$	279,891,571 円

平成 19 年 2 月 6 日から平成 19 年 3 月 5 日まで  
当該期末における分配対象金額 6,951,443,273 円  
(10,000 口当たり 1,602 円)のうち、281,991,786 円  
(10,000 口当たり 65 円)を分配金額としております。  
なお、当該分配金額と損益及び剰余金計算書上の分配金額との差額は、外国税控除額(1,646 円)によるものです。

項目		
費用控除後の配当等収益額	A	228,974,720 円
費用控除後・繰越欠損金補填後の有価証券売買等損益額	B	— 円
収益調整金額	C	2,443,743,758 円
分配準備積立金額	D	4,278,724,795 円
当ファンドの分配対象収益額	$E = A + B + C + D$	6,951,443,273 円
当ファンドの期末残存口数	F	43,383,351,701 口
10,000 口当たり収益分配対象額	$G = E / F \times 10,000$	1,602 円
10,000 口当たり分配金額	H	65 円
収益分配金金額	$I = F \times H / 10,000$	281,991,786 円

平成 19 年 3 月 6 日から平成 19 年 4 月 5 日まで  
当該期末における分配対象金額 7,075,222,196 円  
(10,000 口当たり 1,610 円)のうち、285,631,007 円  
(10,000 口当たり 65 円)を分配金額としております。

項目		
費用控除後の配当等収益額	A	313,602,784 円
費用控除後・繰越欠損金補填後の有価証券売買等損益額	B	— 円
収益調整金額	C	2,591,137,634 円
分配準備積立金額	D	4,170,481,778 円
当ファンドの分配対象収益額	$E = A + B + C + D$	7,075,222,196 円
当ファンドの期末残存口数	F	43,943,231,942 口
10,000 口当たり収益分配対象額	$G = E / F \times 10,000$	1,610 円
10,000 口当たり分配金額	H	65 円
収益分配金金額	$I = F \times H / 10,000$	285,631,007 円

平成 19 年 7 月 6 日から平成 19 年 8 月 6 日まで  
当該期末における分配対象金額 7,968,228,991 円  
(10,000 口当たり 1,765 円)のうち、316,006,032 円  
(10,000 口当たり 70 円)を分配金額としております。

項目		
費用控除後の配当等収益額	A	280,449,323 円
費用控除後・繰越欠損金補填後の有価証券売買等損益額	B	— 円
収益調整金額	C	3,083,800,596 円
分配準備積立金額	D	4,603,979,072 円
当ファンドの分配対象収益額	$E = A + B + C + D$	7,968,228,991 円
当ファンドの期末残存口数	F	45,143,718,869 口
10,000 口当たり収益分配対象額	$G = E / F \times 10,000$	1,765 円
10,000 口当たり分配金額	H	70 円
収益分配金金額	$I = F \times H / 10,000$	316,006,032 円

平成 19 年 8 月 7 日から平成 19 年 9 月 5 日まで  
当該期末における分配対象金額 8,064,770,524 円  
(10,000 口当たり 1,753 円)のうち、321,913,846 円  
(10,000 口当たり 70 円)を分配金額としております。  
なお、当該分配金額と損益及び剰余金計算書上の分配金額との差額は、外国税控除額(1,645 円)によるものです。

項目		
費用控除後の配当等収益額	A	261,364,926 円
費用控除後・繰越欠損金補填後の有価証券売買等損益額	B	— 円
収益調整金額	C	3,292,642,012 円
分配準備積立金額	D	4,510,763,586 円
当ファンドの分配対象収益額	$E = A + B + C + D$	8,064,770,524 円
当ファンドの期末残存口数	F	45,987,692,402 口
10,000 口当たり収益分配対象額	$G = E / F \times 10,000$	1,753 円
10,000 口当たり分配金額	H	70 円
収益分配金金額	$I = F \times H / 10,000$	321,913,846 円

平成 19 年 9 月 6 日から平成 19 年 10 月 5 日まで  
当該期末における分配対象金額 8,119,294,181 円  
(10,000 口当たり 1,751 円)のうち、324,515,506 円  
(10,000 口当たり 70 円)を分配金額としております。

項目		
費用控除後の配当等収益額	A	308,742,408 円
費用控除後・繰越欠損金補填後の有価証券売買等損益額	B	— 円
収益調整金額	C	3,431,911,924 円
分配準備積立金額	D	4,378,639,849 円
当ファンドの分配対象収益額	$E = A + B + C + D$	8,119,294,181 円
当ファンドの期末残存口数	F	46,359,358,053 口
10,000 口当たり収益分配対象額	$G = E / F \times 10,000$	1,751 円
10,000 口当たり分配金額	H	70 円
収益分配金金額	$I = F \times H / 10,000$	324,515,506 円



平成19年4月6日から平成19年5月7日まで  
当該期末における分配対象金額 7,251,326,432 円  
(10,000 口当たり 1,638 円)のうち、309,794,222 円  
(10,000 口当たり 70 円)を分配金額としております。

項目		
費用控除後の配当等収益額	A	326,671,777 円
費用控除後・繰越欠損金補填後の有価証券売買等損益額	B	82,852,681 円
収益調整金額	C	2,689,014,893 円
分配準備積立金額	D	4,152,787,081 円
当ファンドの分配対象収益額	E = A + B + C + D	7,251,326,432 円
当ファンドの期末残存口数	F	44,256,317,480 口
10,000 口当たり収益分配対象額	G = E / F × 10,000	1,638 円
10,000 口当たり分配金額	H	70 円
収益分配金金額	I = F × H / 10,000	309,794,222 円

平成19年10月6日から平成19年11月5日まで  
当該期末における分配対象金額 8,163,059,811 円  
(10,000 口当たり 1,739 円)のうち、305,103,438 円  
(10,000 口当たり 65 円)を分配金額としております。

項目		
費用控除後の配当等収益額	A	264,567,409 円
費用控除後・繰越欠損金補填後の有価証券売買等損益額	B	— 円
収益調整金額	C	3,593,839,478 円
分配準備積立金額	D	4,304,652,924 円
当ファンドの分配対象収益額	E = A + B + C + D	8,163,059,811 円
当ファンドの期末残存口数	F	46,938,990,611 口
10,000 口当たり収益分配対象額	G = E / F × 10,000	1,739 円
10,000 口当たり分配金額	H	65 円
収益分配金金額	I = F × H / 10,000	305,103,438 円

(関連当事者との取引に関する注記)

前期 自 平成18年11月7日 至 平成19年5月7日	当期 自 平成19年5月8日 至 平成19年11月5日
市場価格その他当該取引に係る公正な価格を勘案して、一般の取引条件と異なる関連当事者との取引は行なわれていないため、該当事項はございません。	同左

(その他の注記)

1 元本の移動

前期 自 平成18年11月7日 至 平成19年5月7日	当期 自 平成19年5月8日 至 平成19年11月5日
期首元本額 41,881,328,439 円	期首元本額 44,256,317,480 円
期中追加設定元本額 6,317,710,700 円	期中追加設定元本額 6,948,114,398 円
期中一部解約元本額 3,942,721,659 円	期中一部解約元本額 4,265,441,267 円

2 売買目的有価証券の貸借対照表計上額等

種類	前期 自 平成18年11月7日 至 平成19年5月7日		当期 自 平成19年5月8日 至 平成19年11月5日	
	貸借対照表計上額(円)	損益に含まれた評価差額(円)	貸借対照表計上額(円)	損益に含まれた評価差額(円)
親投資信託受益証券	48,939,712,119	1,344,833,693	46,951,685,220	△905,354,517
合計	48,939,712,119	1,344,833,693	46,951,685,220	△905,354,517

3 デリバティブ取引関係

前期(自 平成18年11月7日 至 平成19年5月7日)  
該当事項はございません。

当期(自 平成19年5月8日 至 平成19年11月5日)  
該当事項はございません。

(4) 【附属明細表】

第 1 有価証券明細表

(1) 株式 (平成 19 年 11 月 5 日現在)

該当事項はございません。

(2) 株式以外の有価証券

(平成 19 年 11 月 5 日現在)

種類	銘柄	券面総額(円)	評価額(円)	備考
親投資信託受益証券	高利回り社債オープン マザーファンド		46,951,685,220	
親投資信託受益証券計	銘柄数：1		46,951,685,220	
	組入時価比率：99.0%		100%	
合計			46,951,685,220	

(注) 比率は左より組入時価の純資産に対する比率、及び各小計欄の合計金額に対する比率であります。

第 2 有価証券先物取引等及び為替予約取引の契約額等及び時価の状況表

該当事項はございません。

参考

### 高利回り社債オープン マザーファンド

当ファンドは「高利回り社債オープン マザーファンド」受益証券を主要投資対象としており、貸借対照表の資産の部に計上された親投資信託受益証券は、すべて同親投資信託の受益証券です。  
尚、同親投資信託の状況は次の通りです。

#### 1 「高利回り社債オープン マザーファンド」の状況

以下に記載した状況は監査の対象外となっております。

#### (1)貸借対照表

対象年月日	平成19年11月5日現在
科目	金額(円)
資産の部	
流動資産	
預金	2,392,510,324
コール・ローン	646,919,618
社債券	47,056,741,280
未収入金	482,018,211
未収配当金	17,913
未収利息	942,813,110
前払費用	107,365,327
流動資産合計	51,628,385,783
資産合計	51,628,385,783
負債の部	
流動負債	
未払金	779,039,703
未払解約金	180,400,000
流動負債合計	959,439,703
負債合計	959,439,703
純資産の部	
元本等	
元本	
元本	39,080,436,430
剰余金	
期末剰余金	11,588,509,650
純資産合計	50,668,946,080
負債・純資産合計	51,628,385,783

## (2)注記表

### (重要な会計方針に係る事項に関する注記)

	自 平成 19 年 5 月 8 日 至 平成 19 年 11 月 5 日
1 運用資産の評価基準及び評価方法	(1) 社債券 原則として時価で評価しております。 時価評価にあたっては、価格情報会社の提供する価額等で評価しております。
2 外貨建資産・負債の本邦通貨への換算基準	信託財産に属する外貨建資産・負債の円換算は、原則として、わが国における計算期間末日の対顧客電信売買相場の仲値によって計算しております。
3 費用・収益の計上基準	(1) 受取配当金の計上基準 受取配当金は、原則として配当落ち日において、確定配当金額又は予想配当金額を計上しております。 ただし、平成 19 年 6 月 30 日以前に計上(平成 19 年 7 月 1 日以降に更新されたものを除く)した受取配当金については、その金額が確定しているものについては当該金額、未だ確定していない場合は予想配当金額の 90%を計上し、残額については入金時に計上しております。 (2) 有価証券売買等損益及び為替差損益の計上基準 約定日基準で計上しております。

### (その他の注記)

平成 19 年 11 月 5 日現在	
1 期首	平成 19 年 5 月 8 日
期首元本額	39,078,291,441 円
期首より平成 19 年 11 月 5 日までの期中追加設定元本額	1,803,571,260 円
期首より平成 19 年 11 月 5 日までの期中一部解約元本額	1,801,426,271 円
期末元本額	39,080,436,430 円
期末元本額の内訳*	
高利回り社債オープン	36,214,180,656 円
高利回り社債オープン・為替ヘッジ	110,575,274 円
米欧 ハイ・インカムオープン	2,707,993,124 円
高利回り社債オープン VA(適格機関投資家専用)	47,687,376 円
2 計算期間の末日における 1 単位当たりの純資産の額	
1 口当たり純資産額	1.2965 円
(10,000 口当たり純資産額)	12,965 円)

\*当該親投資信託受益証券を投資対象とする証券投資信託ごとの元本額

## (3)附属明細表

## 第1 有価証券明細表

(1)株式(平成19年11月5日現在)

該当事項はございません。

## (2)株式以外の有価証券

(平成19年11月5日現在)

種類	銘柄	券面総額	評価額	備考
社債券	AAC GROUP HOLDING CORP	161,062.00	153,814.21	
	ABITIBI-CONSOLIDATED INC	100,000.00	98,500.00	
	ABITIBI-CONSOLIDATED INC	1,125,000.00	973,125.00	
	ABITIBI-CONSOLIDATED INC	600,000.00	438,000.00	
	ABITIBI-CONSOLIDATED INC	325,000.00	245,375.00	
	ACE CASH EXPRESS INC	900,000.00	897,750.00	
	ACTIVANT SOLUTIONS INC	2,150,000.00	1,956,500.00	
	ADVANCED MED OPT 7.5% 14	300,000.00	282,000.00	
	AES CORP	125,000.00	124,687.50	
	AES CORPORATION	750,000.00	781,875.00	
	AES CORPORATION	1,225,000.00	1,292,375.00	
	AES CORPORATION	250,000.00	249,062.50	
	AGY HOLDING CORP	775,000.00	765,312.50	
	AHERN RENTALS INC	1,775,000.00	1,668,500.00	
	AINSWORTH LUMBER	175,000.00	117,687.50	
	AINSWORTH LUMBER	900,000.00	571,500.00	
	ALERIS INTERNATIONAL INC	1,000,000.00	872,500.00	
	ALGOMA ACQUISITION CORP	625,000.00	553,125.00	
	ALH FIN LLC/ALH FIN CORP	700,000.00	682,500.00	
	ALLIANT TECHSYSTEMS INC	675,000.00	669,937.50	
	ALLIS-CHALMERS ENERGY IN	925,000.00	938,875.00	
	ALLISON TRANSMISSION INC	900,000.00	906,750.00	
	ALLISON TRANSMISSION INC	375,000.00	366,562.50	
	AMERICAN AXLE & MFG INC	850,000.00	822,375.00	
	AMERICAN CELLULAR CORP	87,000.00	91,132.50	
	AMERICAN GREETINGS	950,000.00	923,875.00	
	AMERICAN RAILCAR IND	250,000.00	246,875.00	
	AMERICAN REAL ESTATE	2,775,000.00	2,705,625.00	
	AMERICAN TOWER CORP	2,600,000.00	2,665,000.00	
	AMR REAL ESTATE PTR/FIN	265,000.00	258,375.00	
	AMSCAN HOLDINGS INC	1,275,000.00	1,192,125.00	
	APPLETON PAPERS INC	1,050,000.00	1,040,812.50	
	APPLETON PAPERS INC	225,000.00	223,875.00	
	ARAMARK CORP	300,000.00	299,250.00	
	ARAMARK CORP	1,475,000.00	1,482,375.00	
	ASBURY AUTO GROUP 7.625%	125,000.00	116,875.00	
	ASBURY AUTOMOTIVE GROUP	1,125,000.00	1,091,250.00	
	ASHTREAD CAPITAL INC	1,400,000.00	1,351,000.00	
	ASSOCIATED MATERIALS INC	575,000.00	376,625.00	
	ATLAS PIPELINE PARTNERS	575,000.00	572,843.75	
	AVENTINE RENEW 10% 144A	450,000.00	403,875.00	
	AVIS BUDGET CAR RENTAL	500,000.00	490,000.00	
	B&G FOODS INC	575,000.00	569,250.00	
	BAKER & TAYLOR INC	1,300,000.00	1,306,500.00	
	BALDOR ELECTRIC CO	225,000.00	234,562.50	
	BARRINGTON BROADCASTING	550,000.00	570,625.00	
	BAUSCH & LOMB INC	825,000.00	846,656.25	
	BAYTEX ENERGY LTD	775,000.00	802,125.00	
	BELDEN CDT INC 7% 144A 3	175,000.00	176,750.00	
	BIO-RAD LABORATORIES INC	100,000.00	102,000.00	
	BIO-RAD LABORATORIES INC	925,000.00	890,312.50	
	BLOCKBUSTER INC	550,000.00	486,750.00	
	BONTEN MEDIA ACQUISITION	250,000.00	229,687.50	
	BOWATER CANADA FINANCE	1,125,000.00	945,000.00	
	BOYD GAMING CORP	1,930,000.00	1,881,750.00	
	BOYD GAMING CORP	2,175,000.00	2,104,312.50	
	BRIGHAM EXPLORATION CO	550,000.00	525,250.00	
	BRODER BROS COMPANY	500,000.00	442,500.00	
	BROWN SHOE COMPANY,INC	1,225,000.00	1,261,750.00	
	BUFFALO THUNDER DEV AUTH	1,850,000.00	1,729,750.00	
	BUHRMANN US INC	1,250,000.00	1,221,875.00	
	BUHRMANN US INC	650,000.00	625,625.00	
	BURLINGTON COAT	1,200,000.00	1,077,000.00	
	BWAY CORP	800,000.00	814,000.00	
	CABLEVISION SYSTEMS CORP	150,000.00	153,750.00	
	CABLEVISION SYSTEMS CORP	1,650,000.00	1,610,812.50	

種類	銘柄	券面総額	評価額	備考
社債券	CANWEST MEDIA INC	2,175,000.00	2,115,187.50	
	CARDTRONICS INC	525,000.00	514,500.00	
	CARDTRONICS INC	300,000.00	294,000.00	
	CARROLS CORP	875,000.00	835,625.00	
	CASCADES INC	1,700,000.00	1,636,250.00	
	CCH I HOLDINGS LLC	450,000.00	373,500.00	
	CCH I HOLDINGS LLC	825,000.00	651,750.00	
	CCH I HOLDINGS LLC	125,000.00	106,562.50	
	CCH I LLC	2,131,000.00	2,024,450.00	
	CCH I LLC	300,000.00	283,500.00	
	CENTENNIAL COMM/CELL/PR	4,685,000.00	4,766,987.50	
	CENTENNIAL COMMUNICATNS	27,000.00	27,000.00	
	CHAPARRAL ENERGY INC	400,000.00	372,000.00	
	CHAPARRAL ENERGY INC	225,000.00	209,812.50	
	CHART INDUSTRIES INC	475,000.00	495,187.50	
	CHARTER COMM OPT LLC/CAP	150,000.00	148,500.00	
	CHESAPEAKE ENERGY CORP	150,000.00	153,375.00	
	CHESAPEAKE ENERGY CORP	75,000.00	75,281.25	
	CHESAPEAKE ENERGY CORP	1,325,000.00	1,354,812.50	
	CHESAPEAKE ENERGY CORP	2,900,000.00	2,791,250.00	
	CHOCTAW RESORT DEVEL ENT	448,000.00	436,800.00	
	CIE GENER DE GEOPHYSIQUE	1,575,000.00	1,614,375.00	
	CII CARBON LLC	625,000.00	625,000.00	
	CINCINNATI BELL INC	175,000.00	176,312.50	
	CINCINNATI BELL INC	425,000.00	409,062.50	
	CITIZENS COMMUNICATIONS	1,750,000.00	1,903,125.00	
	CLAIRE'S STORES INC	150,000.00	126,750.00	
	CLAIRE'S STORES INC	1,025,000.00	832,812.50	
	CLAIRE'S STORES INC	3,925,000.00	2,943,750.00	
	CLAYMONT STEEL INC	125,000.00	117,500.00	
	COLORADO INTERSTATE GAS	850,000.00	846,877.10	
	COMMUNITY HEALTH SYSTEMS	725,000.00	729,531.25	
	COMPTON PETROLEUM CORP	775,000.00	740,125.00	
	COMPUCOM SYSTEMS INC	825,000.00	780,557.25	
	COMSTOCK RESOURCES INC	3,075,000.00	2,940,468.75	
	CONSOLIDATED COMM HLD	325,000.00	335,562.50	
	CONSTELLATION BRANDS INC	1,225,000.00	1,228,062.50	
	CONSTELLATION BRANDS INC	1,275,000.00	1,265,437.50	
	COOPER COS INC	800,000.00	784,000.00	
	COOPER STANDARD AUTO	1,025,000.00	902,000.00	
	CORNELL CO'S INC	125,000.00	133,906.25	
	CORRECTIONS CORP OF AMER	650,000.00	656,500.00	
	COUCHE-TARD US/FINANCE	150,000.00	151,875.00	
	CRC HEALTH CORP	1,850,000.00	1,961,000.00	
	CRICKET COMMUNICATIONS I	2,225,000.00	2,174,937.50	
	CRICKET COMMUNICATIONS I	1,075,000.00	1,050,812.50	
	CROWN AMERICAS	150,000.00	152,437.50	
	CROWN CORK & SEAL	775,000.00	755,625.00	
	CSC HOLDINGS INC	1,000,000.00	1,000,000.00	
	CSC HOLDINGS INC	400,000.00	407,000.00	
	DEAN FOODS CO	50,000.00	46,375.00	
	DEL LABORATORIES INC	1,075,000.00	1,021,250.00	
	DELUXE CORP	175,000.00	173,250.00	
	DEX MEDIA INC	2,300,000.00	2,297,125.00	
	DEX MEDIA WEST/FINANCE	2,550,000.00	2,715,750.00	
	DIGICEL GROUP LTD	1,515,000.00	1,397,587.50	
	DIGICEL GROUP LTD	725,000.00	668,812.50	
	DIGICEL LIMITED	1,725,000.00	1,763,812.50	
	DIRECTV HOLDINGS/FINANCE	150,000.00	144,750.00	
	DOMTAR INC	1,500,000.00	1,470,000.00	
	DOMTAR INC	250,000.00	272,500.00	
	DRS TECHNOLOGIES INC	1,550,000.00	1,522,875.00	
	DRS TECHNOLOGIES INC	1,800,000.00	1,827,000.00	
	DYNEGY HOLDINGS INC	350,000.00	332,500.00	
	DYNEGY HOLDINGS INC	450,000.00	445,500.00	
	DYNEGY HOLDINGS INC	1,550,000.00	1,449,250.00	
	ECHOSTAR DBS CORP	2,100,000.00	2,121,000.00	
	ECHOSTAR DBS CORP	300,000.00	311,250.00	
	EDISON MISSION ENERGY	975,000.00	950,625.00	
	EDISON MISSION ENERGY	925,000.00	901,875.00	
	EDISON MISSION ENERGY	925,000.00	881,062.50	
	EDUCATION MANAGEMENT LLC	1,850,000.00	1,928,625.00	

種類	銘柄	券面総額	評価額	備考
社債券	EL PACO CORPORATION	825,000.00	837,667.05	
	EL PASO (SNG) 7.35% 2/15	325,000.00	351,414.37	
	EL PASO CORP	925,000.00	888,983.27	
	EL PASO CORPORATION	800,000.00	824,879.20	
	EL PASO CORPORATION	925,000.00	934,251.85	
	EL PASO PERFORMANCE-LINK	425,000.00	441,596.25	
	ELIZABETH ARDEN INC	1,050,000.00	1,042,125.00	
	EMBARQ CORP	825,000.00	862,110.15	
	ENCORE ACQUISITION	350,000.00	316,312.50	
	ENCORE ACQUISITION CO	725,000.00	696,000.00	
	ENERGY FUTURE HOLDINGS	1,425,000.00	1,426,781.25	
	ENERGY PARTNERS LTD	350,000.00	350,875.00	
	ENERGY PARTNERS LTD	850,000.00	833,000.00	
	EQUISTAR CHEMICAL/FUNDNG	457,000.00	474,137.50	
	ESCO CORP	175,000.00	175,000.00	
	EYE CARE CTRS OF AMERICA	925,000.00	978,187.50	
	FELCOR LODGING LP	275,000.00	275,000.00	
	FESTIVAL FUN PK LLC	800,000.00	810,000.00	
	FMC FINANCE III SA	550,000.00	551,375.00	
	FMG FINANCE PTY LTD	475,000.00	524,875.00	
	FMG FINANCE PTY LTD	875,000.00	1,034,687.50	
	FONTAINEBLEAU LAS VEGAS	4,250,000.00	3,941,875.00	
	FORD MOTOR COMPANY	200,000.00	200,500.00	
	FORD MOTOR COMPANY	350,000.00	309,750.00	
	FORD MOTOR COMPANY	75,000.00	64,687.50	
	FORD MOTOR COMPANY	250,000.00	196,250.00	
	FORD MOTOR COMPANY	375,000.00	334,687.50	
	FORD MOTOR CREDIT CO	250,000.00	248,738.00	
	FORD MOTOR CREDIT CO	2,025,000.00	1,914,876.45	
	FORD MOTOR CREDIT CO	550,000.00	506,551.10	
	FORD MOTOR CREDIT CO	1,125,000.00	1,135,740.37	
	FORD MOTOR CREDIT CO	2,400,000.00	2,153,328.00	
	FORD MOTOR CREDIT CO	1,925,000.00	1,768,072.07	
	FOREST OIL CORPORATION	600,000.00	618,750.00	
	FREEPORT-MCMORAN C & G	150,000.00	155,250.00	
	FREEPORT-MCMORAN C & G	3,400,000.00	3,714,500.00	
	FREESCALE SEMICONDUCTOR	525,000.00	492,187.50	
	FREESCALE SEMICONDUCTOR	925,000.00	830,187.50	
	FREESCALE SEMICONDUCTOR	325,000.00	295,750.00	
	FREESCALE SEMICONDUCTOR	2,600,000.00	2,333,500.00	
	FRONTIER OIL CORP	525,000.00	519,750.00	
	FTI CONSULTING	1,375,000.00	1,419,687.50	
	FTI CONSULTING INC	775,000.00	810,843.75	
	GCI INC	3,095,000.00	2,824,187.50	
	GENERAL MOTORS	2,900,000.00	2,617,250.00	
	GENERAL MOTORS	6,550,000.00	5,862,250.00	
	GENERAL NUTRITION CENTER	475,000.00	454,812.50	
	GENL MOTORS ACCEPT CORP	150,000.00	136,866.00	
	GENL MOTORS ACCEPT CORP	3,575,000.00	3,113,696.30	
	GEORGIA GULF CORPORATION	300,000.00	262,500.00	
	GEORGIA-PACIFIC CORP	1,050,000.00	1,065,750.00	
	GEORGIA-PACIFIC CORP	275,000.00	267,437.50	
	GEORGIA-PACIFIC CORP	1,600,000.00	1,552,000.00	
	GMAC	500,000.00	471,939.00	
	GMAC	250,000.00	227,160.50	
	GMAC LLC	300,000.00	267,630.60	
	GMAC LLC	975,000.00	875,098.57	
	GOODYEAR TIRE & RUBBER	500,000.00	516,875.00	
	GOODYEAR TIRE & RUBBER C	265,000.00	281,562.50	
	GRANT PRIDECO INC	900,000.00	900,000.00	
	GREAT CANADIAN GAMING CO	250,000.00	247,500.00	
	HANESBRANDS INC	575,000.00	573,562.50	
	HARRAHS OPERATING CO INC	100,000.00	96,500.00	
	HAWAIIAN TELCOM COMMUNIC	700,000.00	701,750.00	
	HAWAIIAN TELCOM COMMUNIC	100,000.00	108,000.00	
	HAWKER BEECHCRAFT ACQ CO	525,000.00	525,000.00	
	HAWKER BEECHCRAFT ACQ CO	255,000.00	258,187.50	
	HCA INC	450,000.00	465,750.00	
	HCA INC	600,000.00	510,750.00	
	HCA INC	7,150,000.00	7,498,562.50	
	HELLAS II	2,050,000.00	2,009,000.00	
	HERBST GAMING INC	475,000.00	426,312.50	

種類	銘柄	券面総額	評価額	備考
社債券	HERBST GAMING INC	950,000.00	769,500.00	
	HERTZ CORPORATION	700,000.00	717,500.00	
	HERTZ CORPORATION	575,000.00	616,687.50	
	HEXCEL CORP	950,000.00	928,625.00	
	HILCORP ENERGY I/HILCORP	1,450,000.00	1,502,562.50	
	HILCORP ENERGY/FINANCE	1,025,000.00	1,008,343.75	
	HOLLY ENERGY PARTNERS LP	2,050,000.00	1,906,500.00	
	HOST HOTELS & RESORTS LP	525,000.00	532,218.75	
	HOST MARRIOTT LP	450,000.00	456,187.50	
	HOST MARRIOTT LP	1,475,000.00	1,475,000.00	
	IDEARC INC	1,000,000.00	990,000.00	
	IMC GLOBAL INC	175,000.00	173,250.00	
	INDALEX HOLDING	281,000.00	261,330.00	
	INDIANAPOLIS DWN CAP/LLC	775,000.00	778,875.00	
	INERGY LP/INERGY FIN	375,000.00	366,562.50	
	INN OF THE MOUNTAIN GODS	1,030,000.00	1,081,500.00	
	INNOPHOS HOLDINGS INC	600,000.00	600,000.00	
	INNOPHOS INC	200,000.00	201,000.00	
	INTELSAT LTD	1,650,000.00	1,423,125.00	
	INTELSAT LTD	1,575,000.00	1,220,625.00	
	INTERTAPE POLYMER US INC	325,000.00	300,625.00	
	IPAYMENT INC	650,000.00	624,000.00	
	IPCS INC	175,000.00	168,000.00	
	ISLE OF CAPRI CASINOS	3,275,000.00	2,869,718.75	
	J.B.POINDEXTER & CO	375,000.00	334,687.50	
	JARDEN CORP	100,000.00	93,750.00	
	JO-ANN STORES INC	400,000.00	364,000.00	
	JOSTENS IH CORP	850,000.00	873,375.00	
	K HOVNANIAN ENTERPRISIES	625,000.00	493,750.00	
	K.HOVNANIAN ENTERPRISES	550,000.00	420,750.00	
	KAR HOLDINGS INC	700,000.00	659,750.00	
	KAR HOLDINGS INC	525,000.00	501,375.00	
	KAR HOLDINGS INC	1,400,000.00	1,326,500.00	
	L-3 COMMUNICATIONS CORP	2,000,000.00	2,050,000.00	
	LAMAR MEDIA CORP	1,750,000.00	1,750,000.00	
	LAMAR MEDIA CORP	535,000.00	513,600.00	
	LAMAR MEDIA CORP	675,000.00	648,000.00	
	LAMAR MEDIA CORP	400,000.00	383,000.00	
	LESLIE'S POOLMART	425,000.00	403,750.00	
	LEVEL 3 FINANCING INC	1,400,000.00	1,309,000.00	
	LEVEL3 FINANCING INC	50,000.00	44,750.00	
	LEVEL3 FINANCING INC	50,000.00	45,125.00	
	LIN TELEVISION CORP	950,000.00	916,750.00	
	LIN TELEVISION CORP	750,000.00	723,750.00	
	LUCENT TECHNOLOGIES	75,000.00	62,156.25	
	LVB ACQUISITION MERGER	225,000.00	230,062.50	
	LVB ACQUISITION MERGER	200,000.00	202,250.00	
	LVB ACQUISITION MERGER	75,000.00	75,843.75	
	LYONDELL CHEMICAL COMPAN	50,000.00	55,500.00	
	MAAX CORP	650,000.00	221,000.00	
	MACDERMID INC	975,000.00	938,437.50	
	MAGNACHIP SEMICONDUCTOR	200,000.00	169,000.00	
	MAJESTIC STAR LLC/CAP II	1,075,000.00	908,375.00	
	MANDALAY RESORT GROUP	700,000.00	731,500.00	
	MARKWEST ENERGY PART/FIN	1,350,000.00	1,258,875.00	
	MEDCATH HOLDINGS CORP	369,000.00	391,140.00	
	MEDIACOM BROADBD LLC/CRP	400,000.00	392,000.00	
	MEDIANEWS GROUP INC	75,000.00	56,906.25	
	MEDIANEWS GROUP INC	125,000.00	92,343.75	
	MEDIMEDIA USA INC	675,000.00	702,000.00	
	MERISANT COMPANY	1,725,000.00	1,323,937.50	
	MERISANT WORLDWIDE INC	600,000.00	243,000.00	
	MERITAGE HOMES CORP	575,000.00	442,750.00	
	METHANEX CORP	200,000.00	192,055.40	
	METROPCS WIRELESS INC	1,375,000.00	1,347,500.00	
	METROPCS WIRELESS INC	600,000.00	588,000.00	
	MGM MIRAGE INC	255,000.00	266,156.25	
	MICHAELS STORES INC	1,850,000.00	1,819,937.50	
	MILLENNIUM AMERICA INC	75,000.00	63,750.00	
	MIRANT AMERICAS GENR INC	150,000.00	151,500.00	
	MIRANT AMERICAS GENR LLC	1,625,000.00	1,592,500.00	
	MIRANT NORTH AMERICA LLC	2,450,000.00	2,468,375.00	



種類	銘柄	券面総額	評価額	備考
社債券	MOBILE MINI INC	775,000.00	736,250.00	
	MOBILE SERVICES GRP INC	425,000.00	414,375.00	
	MOHEGAN TRIBAL GAMING	225,000.00	214,312.50	
	MOHEGAN TRIBAL GAMING	200,000.00	197,750.00	
	MOHEGAN TRIBAL GAMING	240,000.00	234,600.00	
	MOMENTIVE PERFORMANCE	830,000.00	803,025.00	
	MOMENTIVE PERFORMANCE	2,850,000.00	2,707,500.00	
	MOSAIC CO	450,000.00	479,250.00	
	MOSAIC CO	75,000.00	81,375.00	
	MUELLER WATER PRODUCTS	800,000.00	744,000.00	
	NALCO COMPANY	1,012,000.00	1,065,130.00	
	NATIONAL PIZZA	375,000.00	345,000.00	
	NBTY INC	475,000.00	470,250.00	
	NCL CORP	500,000.00	506,250.00	
	NEENAH CORP	175,000.00	161,000.00	
	NEFF CORP	1,625,000.00	1,137,500.00	
	NEIMAN MARCUS GROUP INC	275,000.00	299,062.50	
	NEIMAN MARCUS GROUP INC	1,600,000.00	1,690,000.00	
	NELL AF SARL	1,275,000.00	1,128,375.00	
	NIELSEN FINANCE LLC/CO	1,925,000.00	2,002,000.00	
	NMH HOLDINGS INC	563,733.00	560,914.33	
	NOBLE GROUP LTD	200,000.00	189,231.20	
	NORANDA ALUMINIUM ACQUIS	1,050,000.00	966,000.00	
	NORANDA ALUMINIUM HOLDIN	850,000.00	794,750.00	
	NORCROSS SAFETY PRODUCTS	300,000.00	311,250.00	
	NORDIC TEL CO HLDGS	575,000.00	608,062.50	
	NORSKE SKOG CANADA	450,000.00	355,500.00	
	NORTHWEST PIPELINE CORP	325,000.00	345,718.75	
	NORTHWEST PIPELINE CORP	250,000.00	249,062.50	
	NOVELIS INC	225,000.00	216,000.00	
	NRG ENERGY INC	1,050,000.00	1,050,000.00	
	NRG ENERGY INC	1,775,000.00	1,777,218.75	
	NRG ENERGY INC	1,975,000.00	1,979,937.50	
	NSG HOLDINGS LLC/NSG HLD	400,000.00	397,000.00	
	NTL CABLE PLC	2,225,000.00	2,291,750.00	
	NUVEEN INVESTMENTS INC	1,925,000.00	1,917,781.25	
	NXP BV	2,200,000.00	2,134,000.00	
	NXP BV	175,000.00	164,500.00	
	OMEGA HLTHCARE INVESTORS	1,375,000.00	1,378,437.50	
	OPEN SOLUTIONS INC	500,000.00	482,500.00	
	OPTI CANADA INC	375,000.00	375,000.00	
	OUTBACK STEAKHOUSE INC	2,450,000.00	2,076,375.00	
	P.H. GLATFELTER	1,025,000.00	1,014,750.00	
	PACIFIC ENERGY PART/FINA	300,000.00	297,181.20	
	PACIFIC ENERGY PRTRN/FIN	500,000.00	519,692.50	
	PACKAGING DYNAMICS FIN	450,000.00	452,250.00	
	PAETEC HOLDING CORP	700,000.00	714,000.00	
	PANAMSAT CORP	500,000.00	508,750.00	
	PANTRY INC	700,000.00	682,500.00	
	PARK PLACE ENTERTAINMENT	900,000.00	927,000.00	
	PEABODY ENERGY CORP	750,000.00	780,000.00	
	PENHALL INTERNATIONAL	1,200,000.00	1,227,000.00	
	PENN NATIONAL GAMING INC	1,675,000.00	1,691,750.00	
	PETRO STOPPING CTR/FINL	575,000.00	600,875.00	
	PETROPLUS FINANCE LTD	900,000.00	850,500.00	
	PETROPLUS FINANCE LTD	1,475,000.00	1,379,125.00	
	PHI INC	150,000.00	145,500.00	
	PHILLIPS VAN-HEUSEN	1,500,000.00	1,541,250.00	
	PINNACLE FOODS 10.625% 1	1,825,000.00	1,679,000.00	
	PINNACLE FOODS 9.25% 144	900,000.00	843,750.00	
	PLAINS EXPLORATION & PRO	950,000.00	940,500.00	
	PLAINS EXPLORATION 7% 3/	525,000.00	498,750.00	
	PNA GROUP INC	350,000.00	357,875.00	
	PNA INTERMED HOLDING COR	425,000.00	417,562.50	
	POGO PRODUCING CO	550,000.00	555,500.00	
	POGO PRODUCING CO	600,000.00	606,000.00	
	POKAGON GAMING AUTHORITY	1,300,000.00	1,436,500.00	
	PRIMUS TELECOMM GROUP	1,400,000.00	868,000.00	
	PROPEX FABRICS INC	1,075,000.00	559,000.00	
	PSYCHIATRIC SOLUTIONS IN	375,000.00	381,562.50	
	PXRE CAPITAL TRUST I	1,000,000.00	1,010,000.00	
	QUALITY DISTRIB/QD CAP	1,200,000.00	1,134,000.00	

種類	銘柄	券面総額	評価額	備考
社債券	QUEBECOR MEDIA	1,725,000.00	1,668,937.50	
	QUICKSILVER RESOURCE	950,000.00	928,625.00	
	QWEST CAPITAL FUNDING	125,000.00	127,656.25	
	QWEST COMMUNICATIONS INT	1,550,000.00	1,563,562.50	
	QWEST CORPORATION	875,000.00	906,718.75	
	QWEST CORPORATION	100,000.00	97,875.00	
	QWEST CORPORATION	525,000.00	519,750.00	
	QWEST CORPORATION	825,000.00	796,125.00	
	R.H. DONNELLEY CORP	700,000.00	654,500.00	
	R.H. DONNELLEY CORP	225,000.00	210,375.00	
	R.H. DONNELLEY CORP	575,000.00	572,125.00	
	R.H. DONNELLEY CORP	650,000.00	645,937.50	
	RAINBOW NATL SRVCS LLC	600,000.00	658,500.00	
	RANGE RESOURCES CORP	1,725,000.00	1,681,875.00	
	RBS GLOBAL & REXNORD COR	500,000.00	517,500.00	
	RBS GLOBAL & REXNORD COR	600,000.00	636,000.00	
	RBS GLOBAL & REXNORD COR	425,000.00	430,312.50	
	REABLE THERAPEUTICS	975,000.00	943,312.50	
	REGENCY ENERGY PARTNERS	1,089,000.00	1,140,727.50	
	RENTAL SERVICE CORP	1,350,000.00	1,275,750.00	
	RES-CARE INC	900,000.00	891,000.00	
	RESIDENTIAL CAPITAL LLC	400,000.00	358,000.00	
	RESIDENTIAL CAPITAL LLC	750,000.00	633,750.00	
	RESIDENTIAL CAPITAL LLC	450,000.00	327,375.00	
	RH DONNELLEY CORP	525,000.00	490,875.00	
	RITE AID CORP	900,000.00	729,000.00	
	RITE AID CORP	50,000.00	46,625.00	
	RITE AID CORP	625,000.00	546,875.00	
	RITE AID CORP	100,000.00	92,250.00	
	RITE AID ESCROW CORP	1,050,000.00	945,000.00	
	RITE AID ESCROW CORP	2,725,000.00	2,452,500.00	
	ROGERS WIRELESS INC	150,000.00	161,763.60	
	ROGERS WIRELESS INC	2,660,000.00	2,809,867.06	
	RURAL CELLULAR CORP	25,000.00	26,062.50	
	SABINE PASS LNG LP	100,000.00	97,500.00	
	SAINT ACQUISITION CORP	1,600,000.00	996,000.00	
	SBARRO INC	175,000.00	156,625.00	
	SEITEL ACQUISITION CORP	1,550,000.00	1,429,875.00	
	SELECT MEDICAL CORP	1,150,000.00	1,023,500.00	
	SELECT MEDICAL CORP	700,000.00	637,000.00	
	SENECA GAMING CORP	550,000.00	554,125.00	
	SENECA GAMING CORP	175,000.00	176,312.50	
	SENIOR HOUSING TRUST	550,000.00	592,625.00	
	SERVICE CORP INTL	300,000.00	314,827.50	
	SERVICE CORP INTL	1,675,000.00	1,620,562.50	
	SERVICE CORP INTL	1,600,000.00	1,564,000.00	
	SESI LLC	1,325,000.00	1,285,250.00	
	SGS INTERNATIONAL INC	525,000.00	552,562.50	
	SIERRA PACIFIC RESOURCES	975,000.00	1,013,324.32	
	SIX FLAGS INC	675,000.00	523,125.00	
	SNOQUALMIE ENT AUTH	250,000.00	240,937.50	
	SNOQUALMIE ENT AUTH	850,000.00	835,125.00	
	SOLO CUP COMPANY	1,125,000.00	1,004,062.50	
	SONIC AUTOMOTIVE INC	125,000.00	125,312.50	
	SPECTRUM BRANDS INC	700,000.00	588,000.00	
	SPECTRUM BRANDS INC	600,000.00	429,000.00	
	STANADYNE CORP	750,000.00	757,500.00	
	STANDARD PACIFIC CORP	275,000.00	206,250.00	
	STARWOOD HOTELS RESORTS	1,425,000.00	1,532,295.37	
	STATION CASINOS	400,000.00	334,500.00	
	STATION CASINOS	4,270,000.00	3,480,050.00	
	STATION CASINOS INC	850,000.00	663,000.00	
	STEEL DYNAMICS INC	675,000.00	673,312.50	
	STEINWAY MUSICAL INSTRUM	300,000.00	284,250.00	
	STEWART ENTERPRISES	475,000.00	456,000.00	
	STONE CONTAINER 8% 144A	400,000.00	396,000.00	
	SUN HEALTHCARE 9.125% 14	430,000.00	442,900.00	
	SUNGARD DATA SYSTEMS INC	2,825,000.00	2,938,000.00	
	SUPERVALU INC	650,000.00	667,875.00	
	SYNIVERSE TECHNOLOGIES	725,000.00	714,125.00	
	TELCORDIA TECHNOLOGIES	700,000.00	581,000.00	
	TENASKA ALABAMA PART	910,136.16	924,843.05	

種類	銘柄	券面総額	評価額	備考	
社債券	TENET HEALTHCARE CORP	1,875,000.00	1,673,437.50		
	TEXAS COMP ELEC HOLD CO	1,475,000.00	1,471,312.50		
	THL BUILDCO (NORTEK INC)	825,000.00	709,500.00		
	TITAN INTERNATIONAL INC	1,075,000.00	1,075,000.00		
	TRANSDIGM INC	525,000.00	535,500.00		
	TRITON PCS INC	450,000.00	471,375.00		
	TROPICANA ENTERTAINMENT	1,300,000.00	965,250.00		
	TRUSTREET PROPERTIES INC	850,000.00	925,446.00		
	TRW AUTOMOTIVE INC	1,125,000.00	1,091,250.00		
	TRW AUTOMOTIVE INC	300,000.00	291,000.00		
	TUBE CITY IMS CORP	700,000.00	687,750.00		
	TXU CORP	275,000.00	213,811.95		
	TXU CORP	125,000.00	91,136.62		
	UMBRELLA ACQUISITION	3,475,000.00	3,392,468.75		
	UNITED AUTO GROUP INC	1,600,000.00	1,560,000.00		
	UNITED REFINING	575,000.00	590,812.50		
	UNITED RENTALS INC	325,000.00	344,500.00		
	UNITED SURGICAL PARTNERS	475,000.00	484,500.00		
	UNITED SURGICAL PARTNERS	725,000.00	725,000.00		
	UNIVERSAL CITY FLORIDA	50,000.00	51,000.00		
	UNIVERSAL CITY FLORIDA	415,000.00	424,337.50		
	UNIVERSAL HOSPITAL SERVI	150,000.00	150,375.00		
	UNIVERSAL HOSPITAL SERVI	250,000.00	254,375.00		
	US ONCOLOGY HOLDINGS INC	650,000.00	572,000.00		
	US ONCOLOGY INC	2,225,000.00	2,236,125.00		
	US STEEL CORP	125,000.00	118,812.75		
	VANGUARD HEALTH HLD II	1,350,000.00	1,309,500.00		
	VENOCO INC	2,800,000.00	2,800,000.00		
	VENTAS REALTY LP/CAP CRP	575,000.00	592,250.00		
	VENTAS REALTY LP/CAP CRP	275,000.00	274,312.50		
	VENTAS REALTY LP/CAP CRP	1,350,000.00	1,377,000.00		
	VERASUN ENERGY CORP	250,000.00	205,625.00		
	VICORP RESTAURNTS INC	200,000.00	123,000.00		
	VIDEOTRON LTEE	1,325,000.00	1,321,687.50		
	VIDEOTRON LTEE	600,000.00	579,000.00		
	VISANT HOLDING CORP	416,000.00	425,360.00		
	VISTEON CORP	1,025,000.00	943,000.00		
	VISTEON CORP	700,000.00	560,000.00		
	WEST CORP	1,350,000.00	1,377,000.00		
	WEST CORP	125,000.00	130,937.50		
	WILLIAMS COS	1,025,000.00	1,033,968.75		
	WILLIAMS COS INC	700,000.00	762,125.00		
	WILLIAMS COS INC	150,000.00	165,000.00		
	WILLIAMS COS INC	200,000.00	211,500.00		
	WILLIAMS COS INC	625,000.00	670,312.50		
	WILLIAMS PARTNERS LP/WIL	1,200,000.00	1,231,500.00		
	WIND ACQUISITION FIN SA	2,475,000.00	2,753,437.50		
	WINDSTREAM CORP	630,000.00	672,525.00		
	WINDSTREAM CORP	1,125,000.00	1,102,500.00		
	YANKEE ACQUISITION CORP	625,000.00	581,250.00		
	YANKEE ACQUISITION CORP	50,000.00	45,750.00		
	HUNTSMAN CORP (HUN) 5.000 2/16/08 SERIES	12,500.00	12,177.50	※	
	米ドル計	銘柄数：478	427,694,431.16	410,474,016.76	
				(47,056,741,280)	
		組入時価比率：92.9%		100%	
	社債券計			47,056,741,280	
				(47,056,741,280)	
	合計			47,056,741,280	
				(47,056,741,280)	

- (注) 1 通貨種類毎の小計欄の()内は、邦貨換算額であります。  
2 合計金額欄の()内は、外貨建有価証券に係るもので、内書であります。  
3 比率は左より組入時価の純資産に対する比率、及び各小計欄の合計金額に対する比率であります。  
4 備考欄の※の銘柄はハイブリッド優先証券であることを表しております。

第2 有価証券先物取引等及び為替予約取引の契約額等及び時価の状況表  
該当事項はございません。

## 2【ファンドの現況】

【純資産額計算書】

平成19年11月30日現在

I 資産総額	44,743,386,552 円
II 負債総額	194,138,484 円
III 純資産総額(I - II)	44,549,248,068 円
IV 発行済口数	47,109,039,484 口
V 1口当たり純資産額(III/IV)	0.9457 円

<ご参考>

「高利回り社債オープン マザーファンド」

I 資産総額	47,461,100,978 円
II 負債総額	— 円
III 純資産総額(I - II)	47,461,100,978 円
IV 発行済口数	39,103,383,100 口
V 1口当たり純資産額(III/IV)	1.2137 円

## 第5【設定及び解約の実績】

特定期間	計算期間	設定口数	解約口数	発行済み口数
第1特定期間	2004年11月12日～ 2005年5月6日	26,738,758,543	436,560,146	26,302,198,397
第2特定期間	2005年5月7日～ 2005年11月7日	25,405,110,288	6,424,027,599	45,283,281,086
第3特定期間	2005年11月8日～ 2006年5月8日	6,325,065,196	9,053,796,145	42,554,550,137
第4特定期間	2006年5月9日～ 2006年11月6日	5,274,428,195	5,947,649,893	41,881,328,439
第5特定期間	2006年11月7日～ 2007年5月7日	6,317,710,700	3,942,721,659	44,256,317,480
第6特定期間	2007年5月8日～ 2007年11月5日	6,948,114,398	4,265,441,267	46,938,990,611

※本邦外における設定及び解約の実績はありません。

