

個人投資家の相場環境等に対する意見や投資判断等を調査するため、2026 年 6 月 12 日から 6 月 16 日までインターネットを通じて、マネックス証券に口座をお持ちのお客様にアンケート（回答数 617 件）を実施しました。ご回答いただいた皆様のご協力に感謝いたします。誠にありがとうございました。

今回、定例調査である個人投資家の相場観や NISA の利用状況に加え、特集として「日経平均大幅上昇による個人投資家の相場観と投資スタンスについて」をメインテーマとして調査しました（当社ウェブサイトへの掲載日は、2026 年 6 月 26 日です）。

「MONEX 個人投資家サーベイ」は、個人投資家の相場環境に対する意識調査としてアンケートを行い、その調査結果をまとめたものです。2009 年 10 月に第 1 回サーベイを行い、2009 年 11 月から 2016 年 3 月までは月次で、2016 年 4 月から 2016 年 12 月までは隔月、2017 年 3 月以降は四半期毎に調査結果を公表しています。

また、グループ会社であるトレードステーション証券（米国）、マネックスBOOM証券（現・BOOM証券香港）の個人投資家の皆様にも調査を行い、調査結果を「MONEX グローバル個人投資家サーベイ」として公表しております。2011年6月から2016年3月までは四半期毎、2016年6月以降は半年毎、2018年12月以降は、1年毎に調査結果を公表しています（マネックスBOOM証券の個人投資家を対象とした調査は2023年12月をもって終了しました）。

【目次】

■調査結果

- A. 日経平均大幅上昇による個人投資家の相場観と投資スタンスについて
- B. 新規株式公開（IPO）投資への興味関心について
- C. NISA 口座の利用状況について
- D. 日本、米国、中国の株式市場に対する見通しについて
- E. 日米セクター別業況 DI について
- F. 為替相場について

■総括（マネックス証券 インベストメント・ストラテジーズ 塚本 憲弘）

■調査の概要と回答者の属性

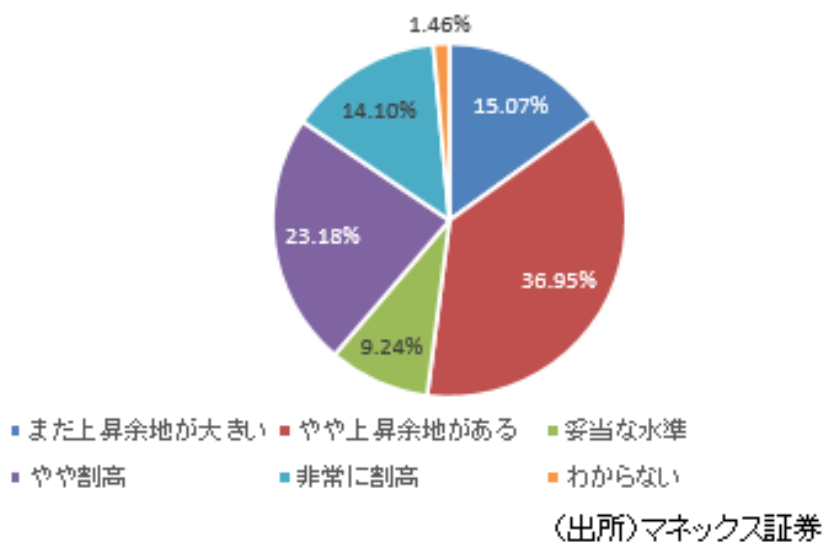
■調査結果

A. 日経平均大幅上昇による個人投資家の相場観と投資スタンスについて

日経平均株価が最高値を更新するなど、連日堅調に推移する中、今回は個人投資家の相場観や投資スタンスについて調査を実施しました。

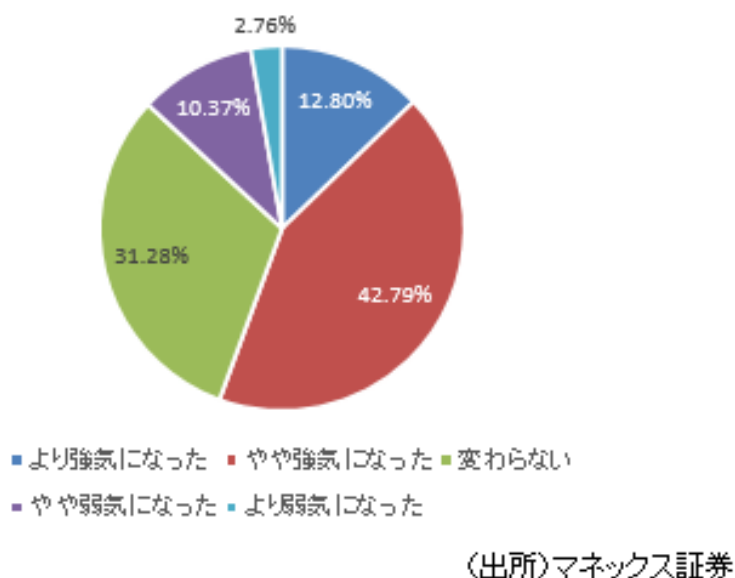
(A-1) 日経平均株価について半数以上が上昇余地ありと回答

グラフ1:日経平均株価の水準について



(A-2) 日本株式市場に対する見通しも半数以上が強気

グラフ2:日本株式市場に対する見通し



現在の日経平均株価の水準について、「まだ上昇余地が大きい」「やや上昇余地がある」と回答した個人

投資家は合計で5割を超え、多くの個人投資家が日本株市場の先行きに対して強気な見方を示しました。企業業績の拡大や半導体関連株を中心とした相場の上昇が続くなか、さらなる株価上昇への期待がうかがえます。

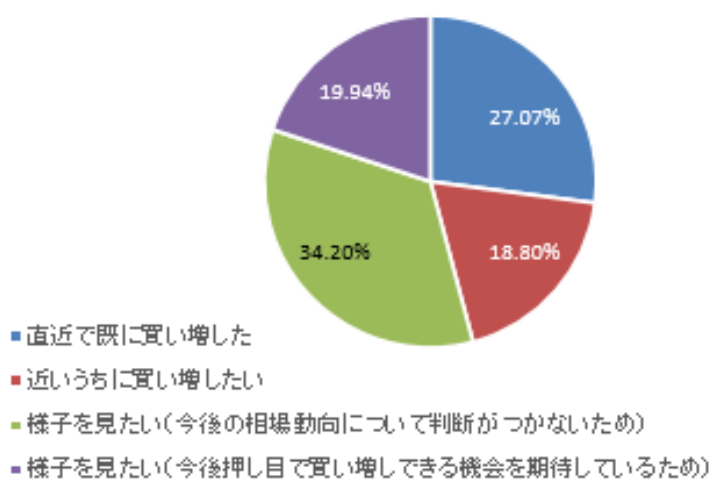
一方で、「かなり割高」「やや割高」と回答した個人投資家も約4割近い結果となり、現在の株価水準に対する警戒感も一定程度みられました。日経平均株価が高値圏で推移するなか、今後の相場について、個人投資家の相場観はさらなる上昇を見込む見方と、過熱感を意識する見方が併存している様子がうかがえました。

また、昨年度末時点と比較した現在の日本株市場への見通しについてたずねたところ、「より強気になった」が12.8%、「やや強気になった」が42.79%となり、合計で5割を超える個人投資家が日本株市場に対する見方を強めていることが分かりました。

一方で、「変わらない」との回答も31.28%を占めており、株価上昇やバリュエーションの切り上がりを受けても、投資スタンスを大きく変えていない層も一定数みられます。また、「やや弱気になった」との回答は10.37%となり、日経平均大幅上昇に伴って、割高感や相場の過熱感を意識する個人投資家も一定数いるようです。

(A-3) 新規の株式投資については慎重な姿勢か

グラフ3:新規の株式投資について



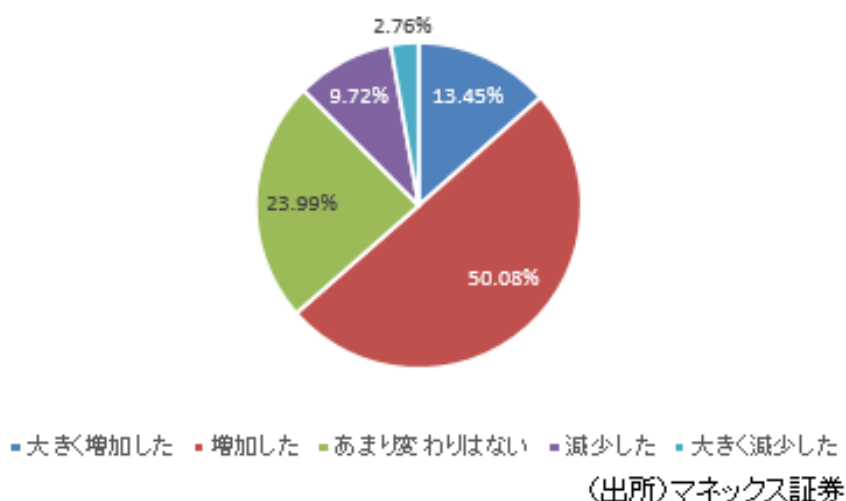
(出所)マネックス証券

続いて、新たな資金で株式投資を行うことについてたずねたところ、「直近で既に買い増した」(27.07%)と「近いうちに買い増したい」(18.80%)を合わせると45.87%となり、日本株市場に対する強気な見方を背景に、追加投資に前向きな個人投資家が半数近くを占めました。

一方で、「様子を見たい」と回答した個人投資家は合計54.14%となりました。その内訳をみると、「今後の相場動向について判断がつかないため」が34.20%、「押し目で買い増しできる機会を期待しているため」が19.94%となっており、日経平均株価が高値圏で推移するなか、投資意欲は維持しつつも投資タイミングを慎重に見極めようとする姿勢がうかがえる結果となりました。

(A-4) 6割以上の個人投資家が年初と比較して金融資産が増加したと回答

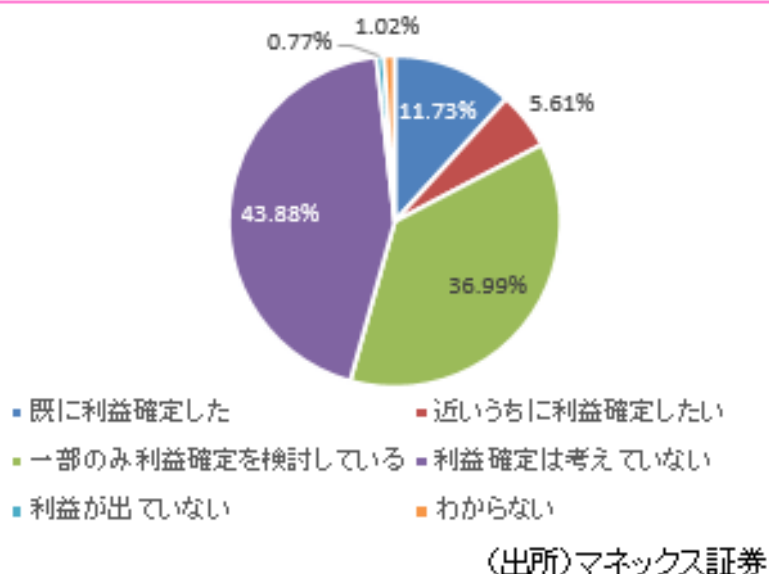
グラフ4:金融資産の増減



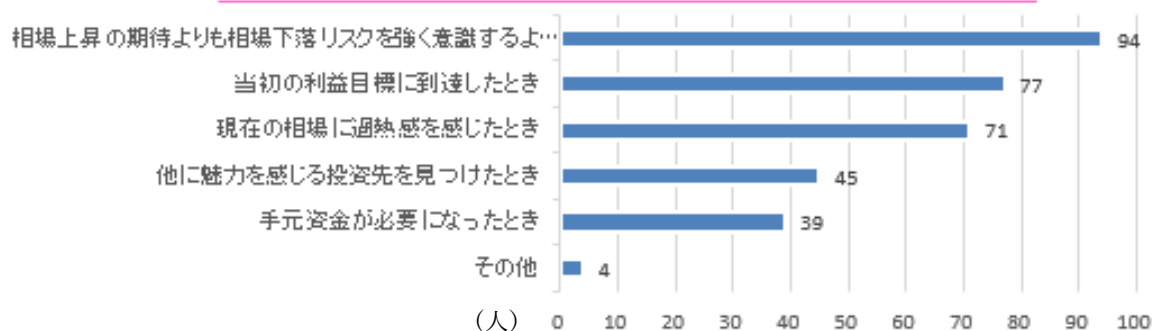
続いて、年初と比較した金融資産（投資資産）の増減についてたずねたところ、「大きく増加した」が13.45%、「増加した」が50.08%となり、合わせて63.53%の個人投資家の資産が増加していることが分かりました。日本株市場が堅調に推移するなか、多くの個人投資家が運用成果の向上を享受している様子がうかがえます。一方で、「あまり変わりはない」が23.99%、「減少した」と「大きく減少した」を合わせると12.48%となり、日経平均株価が大きく上昇した局面においても、3割以上の個人投資家は資産の増加を実感していないことが分かりました。

足元の相場は半導体やAI関連銘柄を中心とした一部のセクターや大型株がけん引している側面も強く、保有銘柄や投資対象によって運用成果に差が生じた可能性があります。

グラフ5:利益確定を意識しているか



グラフ6:利益確定のタイミング (複数回答可)

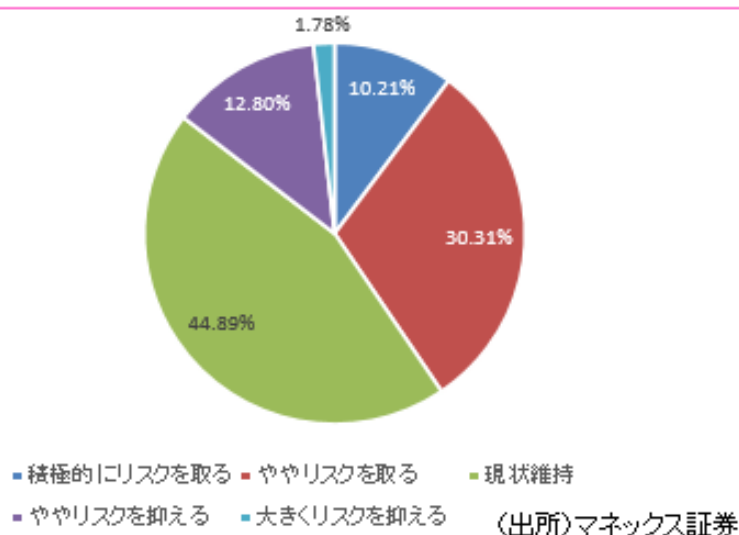


(出所)マネックス証券

また、株価上昇によって利益確定を意識しているかについてたずねたところ、「利益確定は考えていない」が43.88%と最も多く、「一部のみ利益確定を検討している」が36.99%で続きました。これまでの設問でも、日本株市場に対する強気な見方や追加投資に前向きな回答が多くみられたことから、多くの個人投資家は株価上昇局面においても相場の先高観を維持していることがうかがえます。

一方で、利益確定を考えるタイミングとしては、「相場上昇の期待よりも相場下落リスクを強く意識するようになったとき」(94件)が最も多く、次いで「当初の利益目標に到達したとき」(77件)、「現在の相場に過熱感を感じたとき」(71件)となりました。単純な株価上昇だけで利益確定を急ぐのではなく、相場環境やリスク・リターンのバランスを見極めながら判断しようとする姿勢がみられます。

グラフ7:自身の投資スタンス



さらに、今後3カ月間の投資スタンスについてたずねたところ、「現状維持」が44.89%と最も多い結果となりました。一方、「積極的にリスクを取る」(10.21%)と「ややリスクを取る」(30.31%)を合わせると40.52%に達し、リスクを抑えると回答した14.58%を大きく上回りました。

日経平均株価の先行きについて上昇余地があると考える個人投資家が半数を超えたほか、日本株市場への見通しが昨年度末より強気になったとの回答も過半数を占めました。また、追加投資に前向きな個人投資家が約半数に達する一方、利益確定を急ぐ個人投資家は限定的であり、多くの個人投資家は日本株市場の中長期的な成長期待を維持しており、今後も現状の投資方針を継続、あるいはやや積極的な姿勢で臨

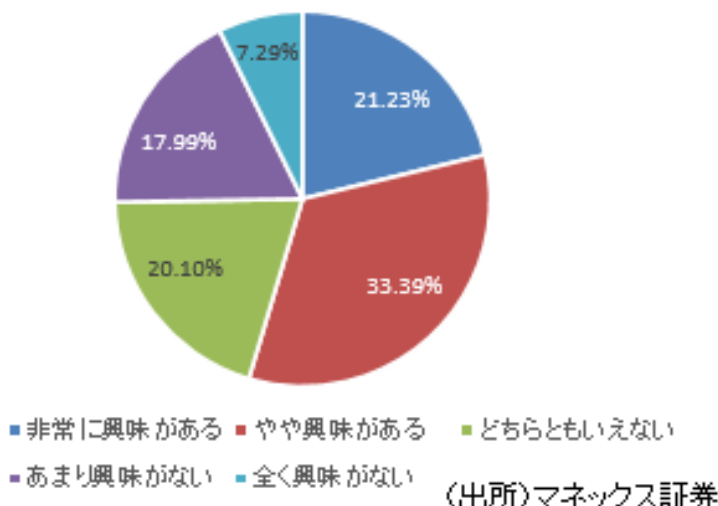
もうとしている様子がうかがえます。

また、直近3か月でも日経平均株価は上昇局面だけでなく、1日で前日比2000円超の下落局面などにも直面しながら推移してきましたが、足元では短期的な相場変動に過度に反応するのではなく下落許容度も広げて資産形成を続けようとする個人投資家が増えていることが示唆される結果となりました。

B. 新規株式公開（IPO）投資への興味関心について

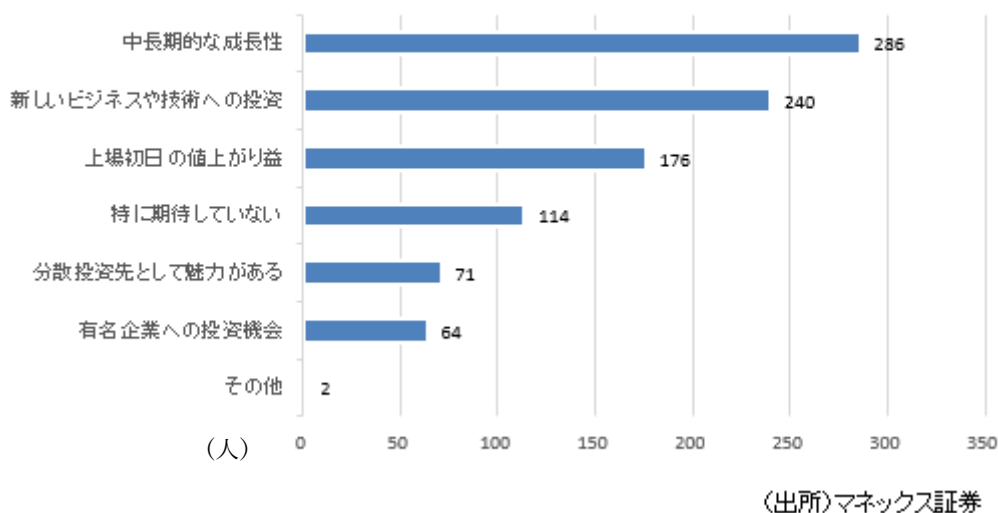
2026年は大型株の新規株式公開が複数あり、市場でも注目が集まっていることを受け、IPOへの興味関心について伺いました。

グラフ8: IPOへの関心



(B-1) 新規株式公開（IPO）に興味のある方は半数以上

グラフ9: IPO投資に期待すること (複数回答可)

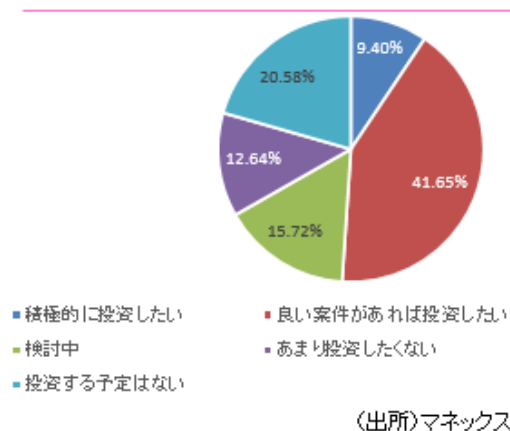


IPO 銘柄への投資についてどの程度関心があるかをたずねたところ、「非常に興味がある」と回答いただいた方は 21.23%、「やや興味がある」と回答いただいた方は 33.39%と関心がある個人投資家は半数を超えました。また、IPO 投資に期待することについてたずねたところ、「中長期的な成長性」が 286 件と最も多く、次いで「新しいビジネスや技術への投資」が 240 件、「上場初日の値上がり益」が 176 件となりました。

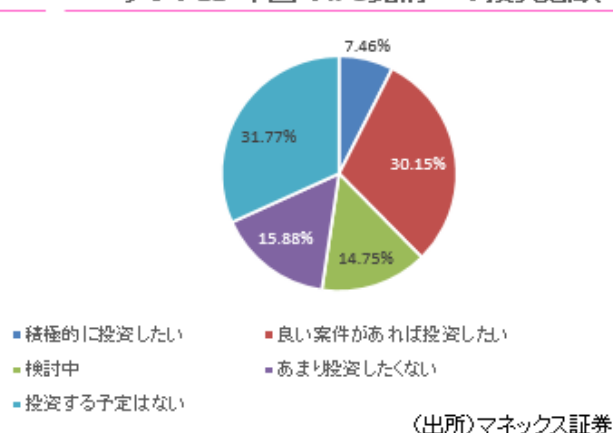
IPO 投資は初値上昇による短期的な収益機会に注目が集まることも多いですが、今回の調査では将来の成長企業への投資機会として捉える個人投資家も多いことが分かりました。一方で、「特に期待していない」との回答も 114 件あり、IPO 投資に対する見方は一様ではないようです。

(B-2) 国内の IPO 銘柄への興味関心が強い

グラフ10: 日本のIPO銘柄への投資意欲



グラフ11: 米国のIPO銘柄への投資意欲



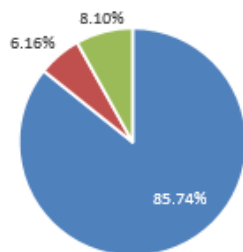
今後1年以内のIPO投資意向についてみると、日本のIPOに対しては「積極的に投資したい」(9.40%)と「良い案件があれば投資したい」(41.65%)を合わせて51.05%となり、過半数の個人投資家が投資に前向きな姿勢を示しました。

また、米国IPOについて同様の回答は37.61%の結果となり、直近で大型株の米国IPOもあったため個人投資家の注目度が徐々に高まっているのではないかと考えられます。今年の米国市場では大型株のIPO案件が複数あるため、今後国内からもさらに米国IPOへの関心が高まることが期待されます。

C. NISA 口座の利用状況について

(C-1) NISA 利用者の 7 割近くが成長投資枠とつみたて投資枠の両方を利用

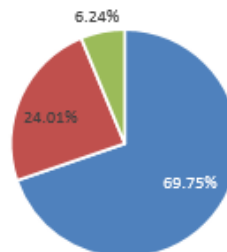
グラフ12: NISA口座の投資状況



- NISA口座で投資をしている
- NISA口座を開いているが投資はしていない
- NISA口座を開していない

(出所)マネックス証券

グラフ13: つみたて投資枠と成長投資枠の利用状況



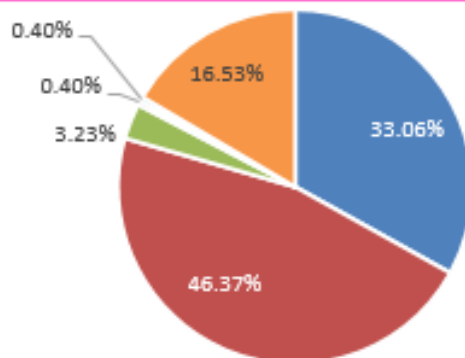
- 成長投資枠とつみたて投資枠の両方を利用して投資している
- 成長投資枠のみを利用して投資している
- つみたて投資枠のみを利用して投資している

(出所)マネックス証券

NISA 口座の開設状況と利用状況をたずねました。前回に引き続き 9 割近くの個人投資家が NISA 口座での投資を行っており、そのうち 7 割近くが成長投資枠とつみたて投資枠の両方を利用して投資していることが分かりました。

(C-2) 成長投資枠銘柄の保有方針は引き続き長期保有か

グラフ14: 成長投資枠銘柄の保有方針



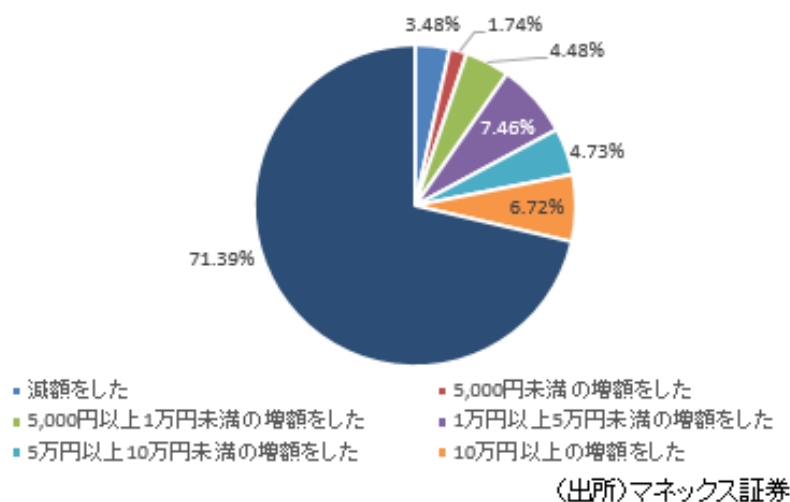
- 10年以上保有する方針
- 1~10年程度保有する方針
- 1年以内に売却する方針
- 半年以内に売却する方針
- 数か月以内に売却する方針
- 特に決めていない

(出所)マネックス証券

また、「1~10年程度保有する方針」、「10年以上保有する方針」と回答された方は合計で約8割近くに及んでおり、日経平均株高局面であっても、多くの個人投資家が短期的な値上がり益だけでなく、中長期的な資産形成を意識して日本株を保有していることがうかがえます。

(C-3) つみたて金額の増減に大きな変化はなし

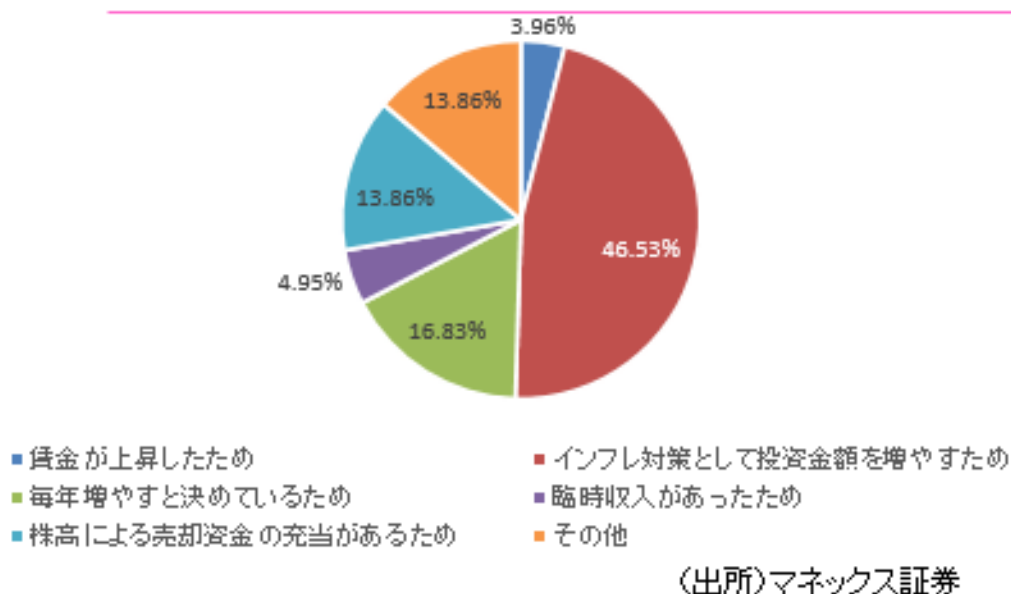
グラフ15: つみたて投資枠金額の増減と金額



つみたて投資枠を利用していると回答した方に、投資金額の増減についてたずねました。約7割の方が「積立金額の変更はしていない」と回答されました。つみたて投資枠を活用する個人投資家の多くは、引き続き投資金額を段階的に引き上げている動きも見られました。

(C-4) つみたて投資枠はインフレ対策のためが約半数

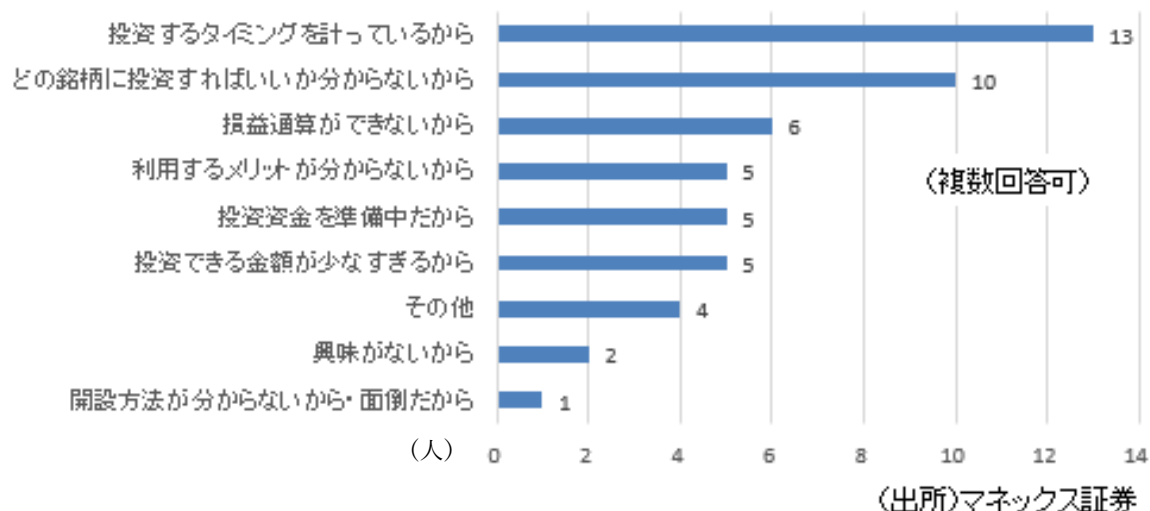
グラフ16: つみたて投資金額の増額理由



続いて、つみたて投資枠を増額したと回答した個人投資家に、その理由についてうかがいました。最も多かったのは前回調査に引き続き「インフレ対策として投資金額を増やすため」で46.53%、次いで「毎年増やすと決めているため」が16.83%でした。また、今回の調査では「株高による売却資金の充当があるため」と回答された方が13.86%と前回(10.17%)より増加しました。

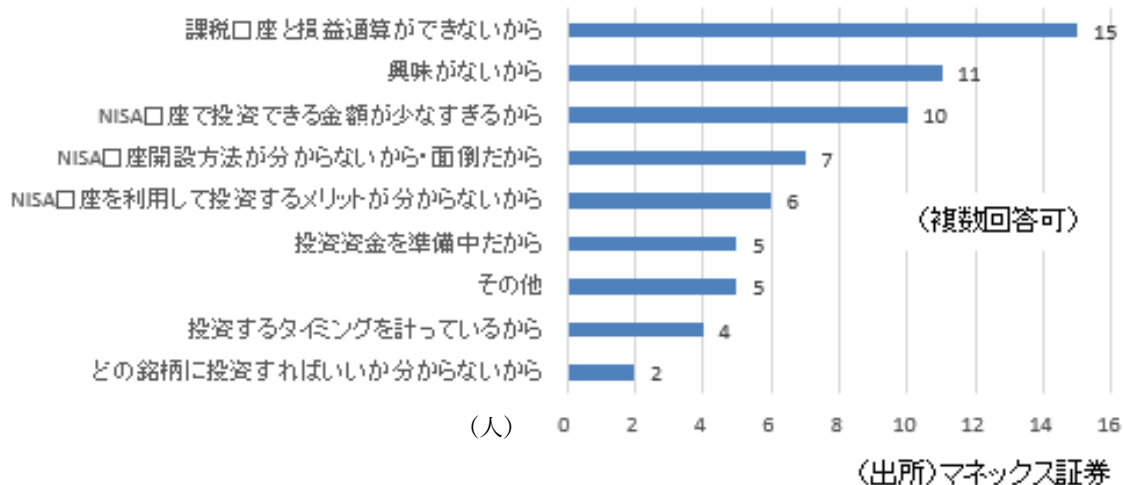
(C-5) NISA 口座を利用していない理由は「投資するタイミングを計っているから」が前回に続き最多

グラフ17: NISA口座を利用しない理由



「NISA 口座を開設しているが投資はしていない」と回答した方にその理由をたずねました。「投資するタイミングを計っているから」という回答が、最も多い結果となりました。また、「どの銘柄に投資すればよいかわからないから」との声も多く見受けられました。

グラフ18: NISA口座を開設しない理由



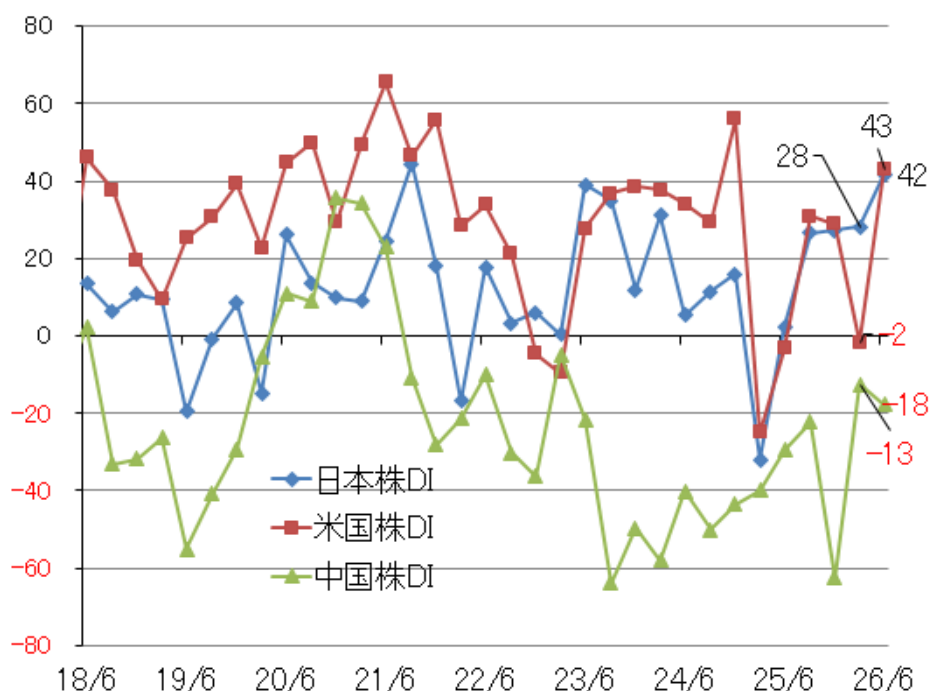
さらに、「NISA 口座を開設していない」と回答した方にその理由をたずねました。最も多かった回答は、「課税口座と損益通算ができないから」であり、その他にも「興味がないから」や「NISA 口座で投資できる金額が少なすぎるから」といった回答もみられ、制度そのものへの関心の低さや、投資規模とのミスマッチが NISA 口座を開設しない理由となっているようです。

D. 日本、米国、中国の株式市場に対する見通しについて

個人投資家の相場観の調査として、今後3ヶ月程度の各国（日本、米国、中国）の株式市場に対する見通しを調査しました。

(D-1) 株式市場の見通しでは米国株DIが大きく上げる

グラフ19: 今後3か月程度の株式市場見通し



(出所) マネックス証券作成

日本の個人投資家に今後3ヶ月程度の各国（日本、米国、中国）株価の見通しをたずねたところ、日本株でDIが上昇し、さらにそれを上回って米国株DIは大きく上げる結果となりました。

日本株DI: (2026年3月) 28 → (2026年6月) 42 (前回比 +14ポイント)

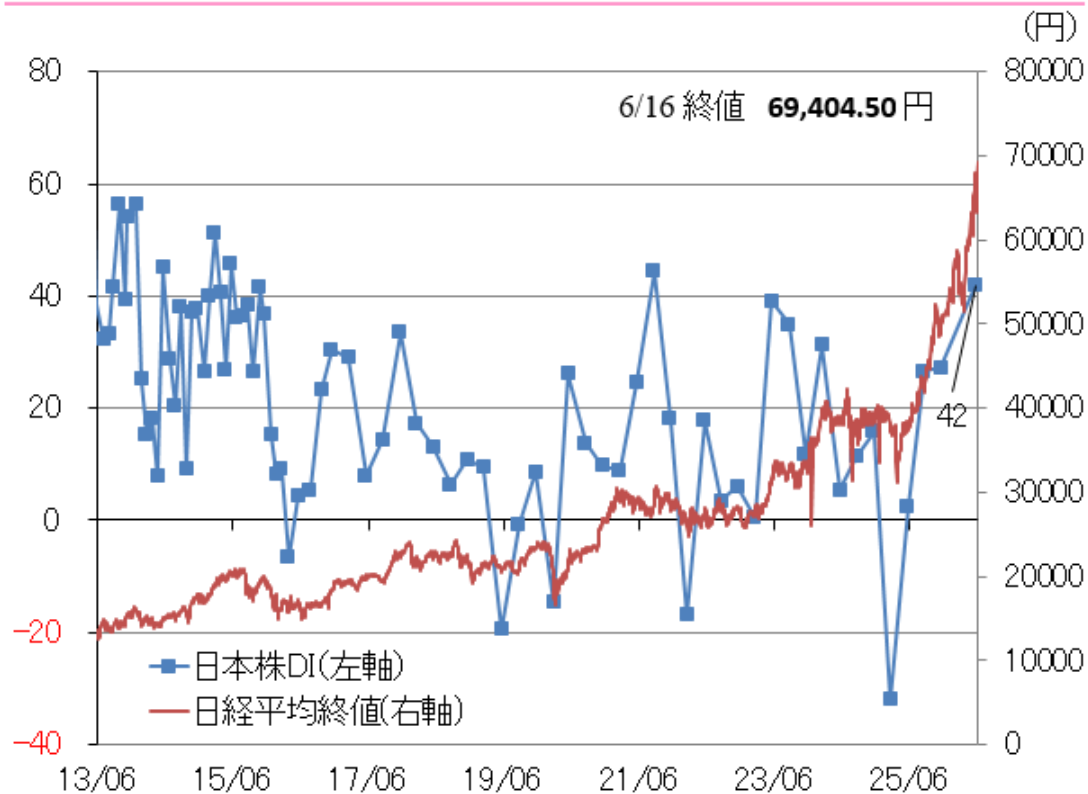
米国株DI: (2026年3月) -2 → (2026年6月) 43 (前回比 +45ポイント)

中国株DI: (2026年3月) -13 → (2026年6月) -18 (前回比 -5ポイント)

※ DI: DIとは、相場が「上昇すると思う」と回答した割合(%)から「下落すると思う」と回答した割合(%)を引いたポイントです。DIがプラスとは、「上昇すると思う」と回答した割合が高く、DIがマイナスとは、下落すると思うと回答した割合が高いことを示します。

(D-2) 日経平均の高値予想は 60,000 円以上 63,000 円未満が最多

グラフ20: 日経平均株価(終値)と日本株DIの推移



(出所)マネックス証券作成

日経平均株価が史上最高値を更新し 7 万円台に到達するなか、個人投資家の日本株に対するセンチメントも大きく改善しました。日本株 DI は 2026 年 3 月の 28 から 2026 年 6 月には 42 へ上昇し、前回調査比で 14 ポイントのプラスとなりました。

企業業績への期待や株価上昇を背景に、日本株市場の先行きに対する強気な見方が広がっていることがうかがえる結果となりました。

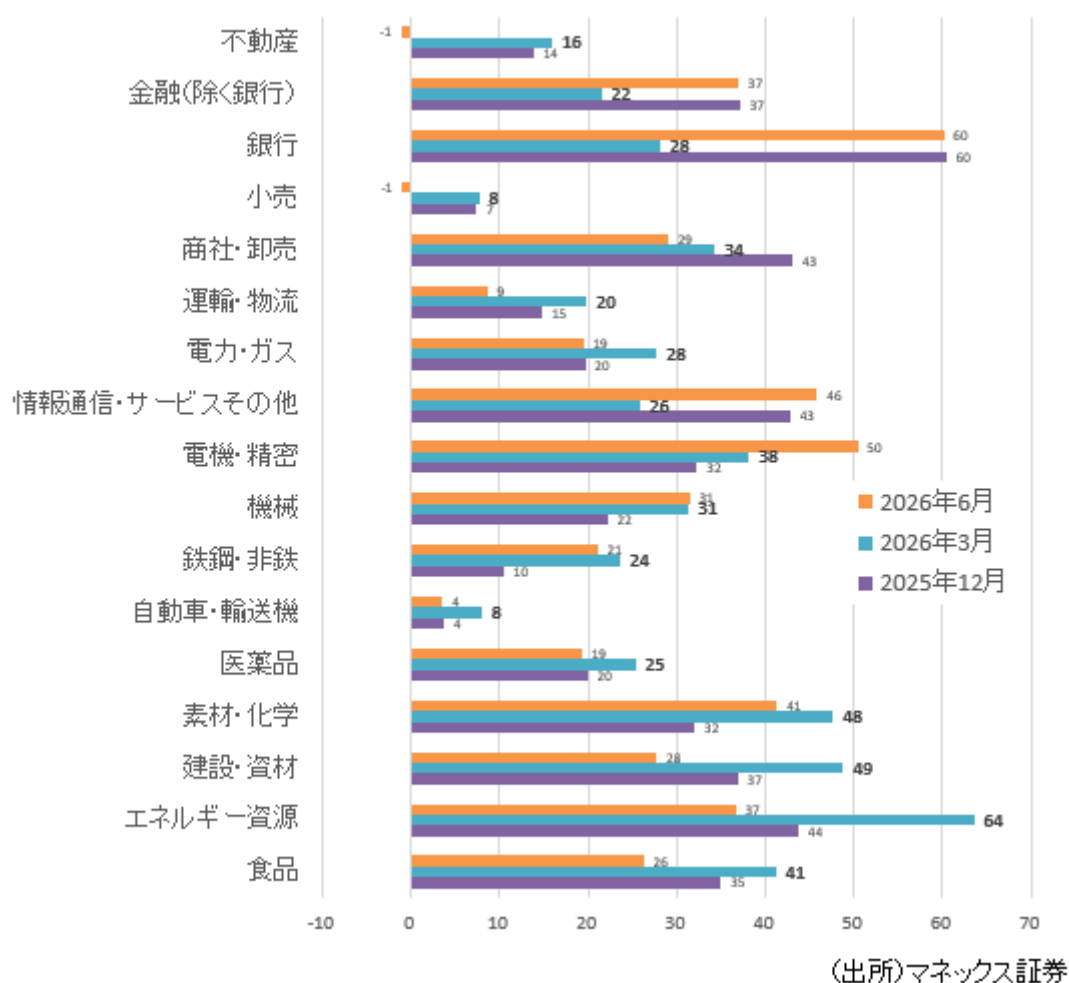
E.日米セクター別業況DIについて

日本と米国の各セクターについて、それぞれ今後3か月程度で「上昇すると思う」「変わらないと思う」「下落すると思う」のいずれになるかをたずね、「上昇すると思う」と回答した割合(%)から「下落すると思う」と回答した割合(%)を引いたポイントを業況DIとして集計しました。

なお、日本のセクターは株価指数TOPIX-17の分類を、米国のセクターは世界産業分類基準(GICS)の分類をそれぞれ参考としています。

(E-1) 日本のセクター別業況DIは「銀行」「電機・精密」「情報通信・サービス・その他」が高い

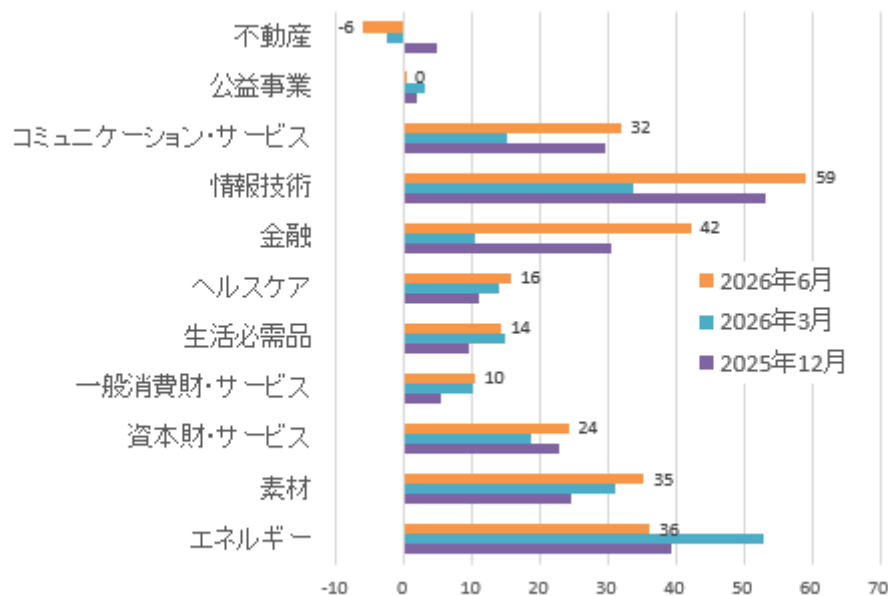
グラフ21:今後3か月程度の日本のセクター別業況DI



今後3か月程度の日本のセクター別業況DIは「銀行」が最高で64、「電機・精密」が50、「情報通信・サービス・その他」が46で続きました。前回低かった「情報通信・サービスその他」がDIを戻し、金利上昇局面の恩恵が期待される銀行セクターへの評価が特に高く、引き続きAI関連需要や半導体市場の拡大が期待される電機・精密分野にも強気な見方が集まりました。

(E-2) 米国のセクター別業況DIは「情報技術」が最高、「不動産」が最低

グラフ22: 今後3か月程度の米国のセクター別業況DI



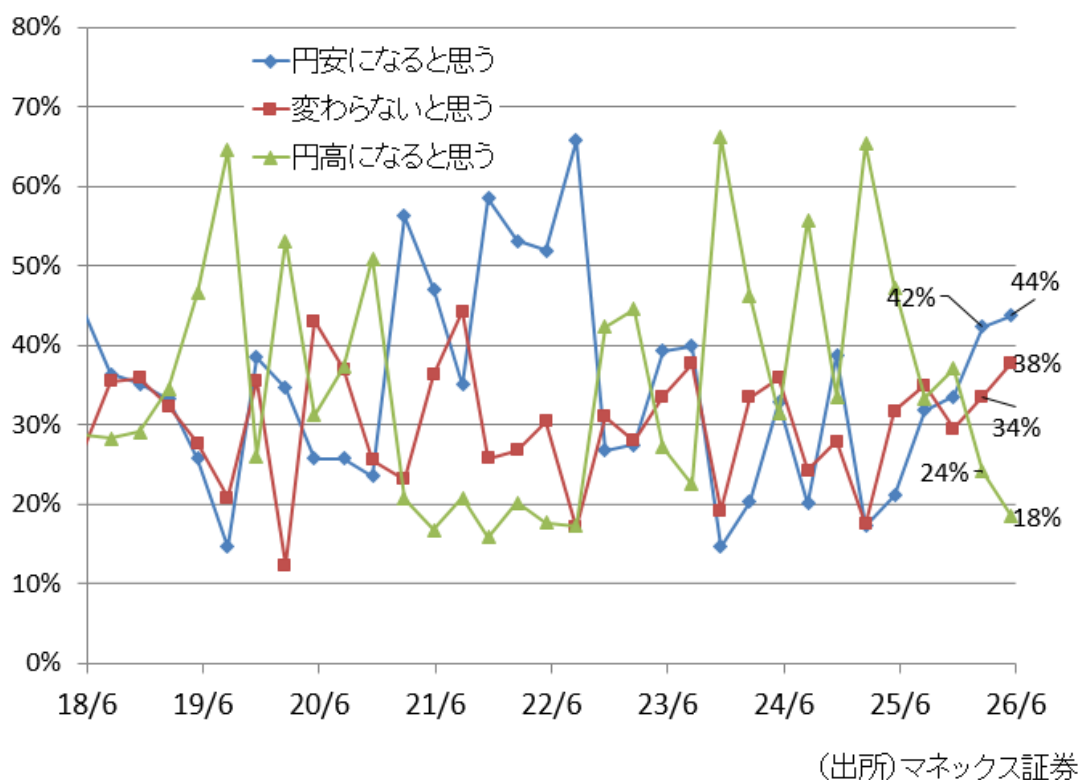
(出所) マネックス証券

今後3か月程度の米国のセクター別業況DIでは、「情報技術」が59で最も高く、続いて「金融」が42と日本株DIでも評価の高かったセクターが上位になりました。一方で、「不動産」はマイナス6で前回に引き続き最も低い結果となりました。

F.為替相場について

個人投資家の相場観の調査として、今後3ヶ月程度の米ドル／円相場に対する見通しを調査しました。

グラフ23: 今後3ヶ月程度の米ドル／円相場予想



今後3ヶ月程度の米ドル／円相場に対する個人投資家の見通しは、「円安になると思う」が前回比+2%と増加して44%、「円高になると思う」が前回比-6%と減少して18%となりました。個人投資家の為替見通しは、円安方向への見方が引き続き優勢となりました。

【円安になると思う】(2026年3月) 42% → (2026年6月) 44% (前回比 +2%)

【変わらないと思う】(2026年3月) 34% → (2026年6月) 38% (前回比 +4%)

【円高になると思う】(2026年3月) 24% → (2026年6月) 18% (前回比 -6%)

■総括（マネックス証券 インベストメント・ストラテジーズ 塚本 憲弘）

今回のサーベイは、日経平均株価が7万円台を目指すタイミングで実施されました。今回の調査からは、高値警戒感もみられる一方で、個人投資家の相場観は総じて強気であり、先行きの相場環境を見極めながら投資を継続していく姿勢がうかがえます。

株価上昇により運用成果の改善を実感している投資家が多い一方で、利益確定を急ぐ動きは限定的でした。短期的な相場変動に過度に反応するのではなく、中長期的な資産形成を意識しながら投資を継続する姿勢が定着しつつあることが示唆されます。

NISA 口座については、引き続き長期保有や積立投資の手段として活用されており、制度を通じた資産形成の考え方が広がっています。また、IPO 投資への関心も高く、成長企業への投資機会として捉える動きがみられました。

加えて、日米で AI・テクノロジー関連への関心の高さが継続しているほか、金融関連への関心も高い状況が続いています。成長期待のある分野に加え、金利環境の変化を踏まえた投資テーマへの関心も強まっていると考えられます。

今回の調査からは、個人投資家が株価上昇への期待を維持しつつも、過度に楽観へ傾くのではなく、リスクを意識しながら投資を継続している姿が見えてきました。相場の上昇期待が高まる局面においては、投資機会に関する情報提供に加え、リスク管理や分散投資、長期的な資産形成に資する情報提供の重要性が一段と高まっていると感じています。

今回も皆様のご協力により、有益な調査結果を得ることができました。本調査が皆様の資産運用を考える一助となれば幸いです。

2026年6月22日 執筆

■調査の概要と回答者の属性

調査方式： インターネット調査
 調査対象： マネックス証券に口座を保有している個人投資家
 回答数： 617
 調査期間： 2026年6月12日～6月16日

【性別】

男性	女性	回答しない
86.2%	12.8%	1.0%

【年齢】

10代以下	20代	30代	40代	50代	60代	70代	80歳以上
0.3%	0.6%	2.1%	11.2%	26.3%	36.3%	17.3%	5.8%

【金融資産】

500万円未満	500万円～1000万円	1000万円～2000万円	2000万円～5000万円	5000万円～1億円	1億円以上
11.7%	12.2%	13.0%	24.3%	20.7%	18.2%

【売買頻度】

デイトレード	週に数回	月に数回	月に1回	数ヶ月に1回	それより少ない
3.6%	16.4%	29.8%	18.5%	16.9%	14.9%

【株式投資のご経験】

1年未満	1年～5年	5年～10年	10年以上
4.4%	10.7%	11.8%	73.1%

本情報は当社が実施したアンケートに基づいて作成したものです。

- ・ 本情報は売買のタイミング等を反映したものではありません。
- ・ 当社は記載した銘柄の取引を推奨し、勧誘するものではありません。
- ・ 当社は本情報の内容に依拠してお客様が取った行動の結果に対し責任を負うものではありません。
- ・ 銘柄選択や売買タイミングなどの投資にかかる最終決定は、お客様ご自身の判断と責任でなさるようお願いいたします。
- ・ グラフの数値は、小数点以下の計算により合計が必ずしも100.0%とならない場合があります。

マネックス証券株式会社

金融商品取引業者 関東財務局長（金商）第165号

加入協会：日本証券業協会、一般社団法人 第二種金融商品取引業協会、一般社団法人 金融先物取引業協会、
 一般社団法人 日本暗号資産等取引業協会、一般社団法人 資産運用業協会