



個人投資家サーベイ

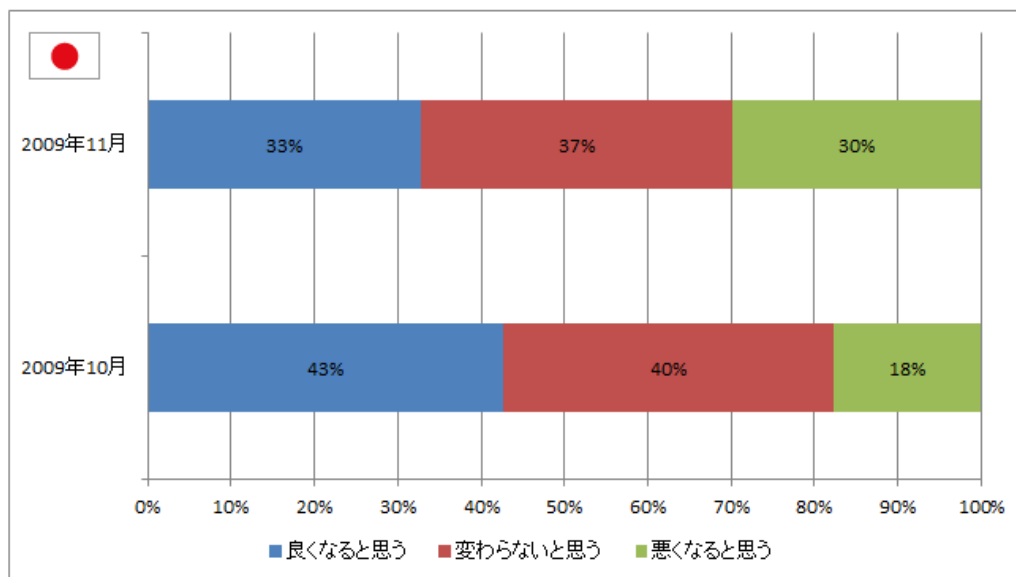
個人投資家の皆様の相場環境に対する意識調査のため、2009年11月20日～11月27日にアンケートを実施しました。ご回答くださった皆様には、ご協力に感謝いたします。誠にありがとうございます。今、個人投資家の皆様が、相場をどのようにとらえているのか、調査結果をまとめました。

「Monex 個人投資家サーベイ」は、個人投資家の相場環境に対する意識調査として毎月アンケートを行い、その調査結果をまとめたものです。2009年10月に第1回サーベイを行い、月次で公表しております。

■ 調査結果

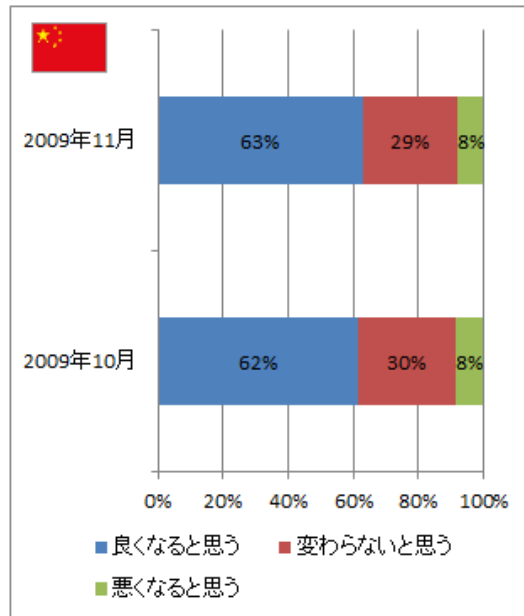
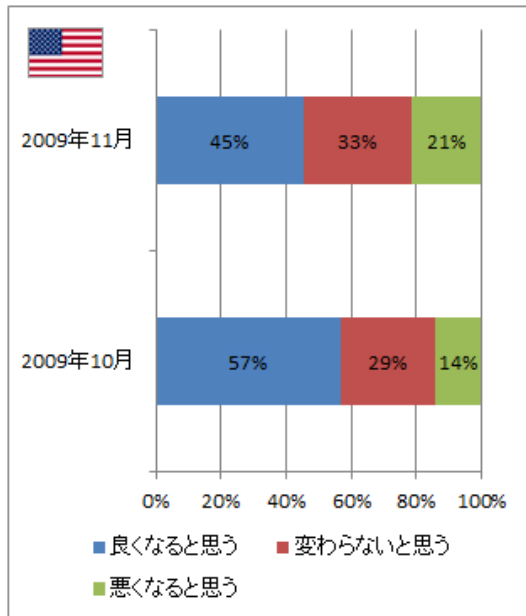
1 株式市場を取り巻く環境について

(1) 今後3ヶ月程度の株価予想



(マネックス証券作成)

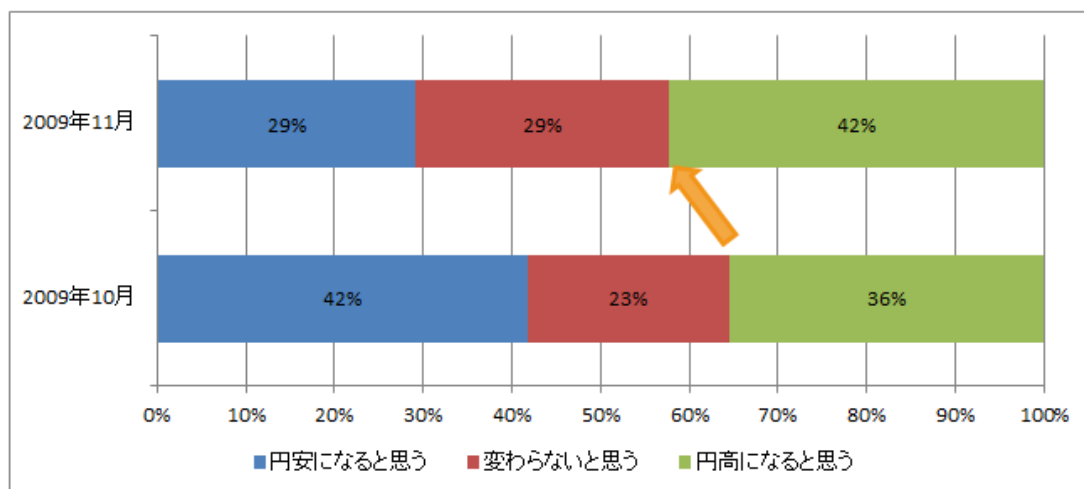
今後3ヶ月間の日本の株価予想について、2009年10月のDI(※)は、24.88でしたが、2009年11月は2.99ポイントまで悪化しました。(※DI: 良いと回答した%から悪いと回答した%を引いたポイント)



(マネックス証券作成)

アメリカのDIは42.56から24.05に悪化、中国のみ53.13から55.19に改善しました。

(2) 今後3ヶ月程度のドル円相場について、「円高予想」の比率が若干高まる

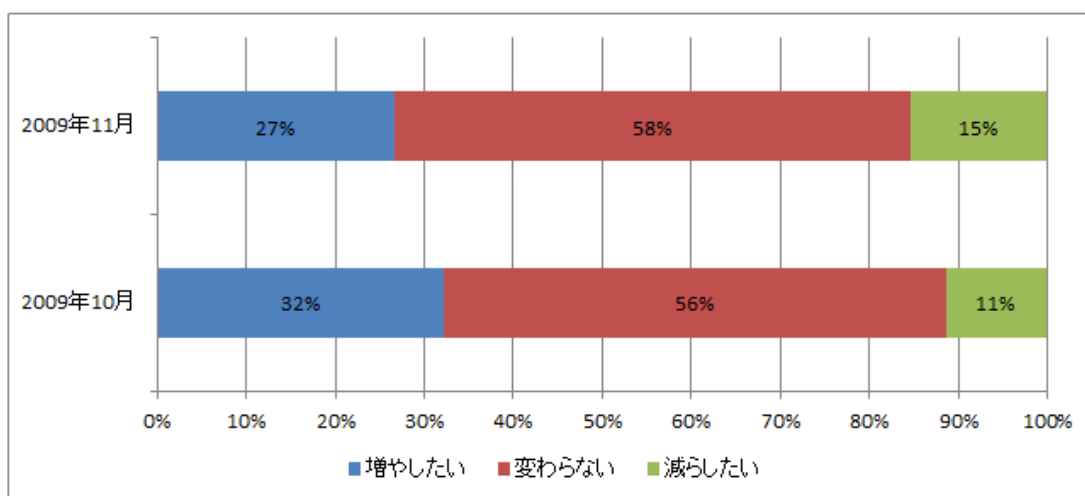


(マネックス証券作成)

2009年10月に「円高になる」と予想した人は35.5%でしたが、11月には「円高になる」と予想した人の比率が42.3%に増えました。



2 お客様の日本株取引について



(マネックス証券作成)

2009年10月と比べると、11月は株式の売買頻度を「増やしたい」と回答した人が減り、「減らしたい」と回答した人が増えています。



■ 総括

今回の個人投資家様の意識調査は、日経平均株価が約4カ月ぶりに9,500円割れとなった11月20日から直近安値9,081円を付けた11月27日までの1週間が実施期間であったため、日本の株式市場に最も弱気ムードが広がった期間と偶然一致しました。そのせいか、先行きの見通しや投資マインドは前回よりも弱い結果となっています。

まず、日本株の見通しですが、「良くなると思う」から「悪くなると思う」に大きくシフトしました。「良くなると思う」の比率は「悪くなると思う」を辛うじて上回っていますが、景気と企業業績が回復をみせているなかでも両者が拮抗しているのは、弱気ムードが蔓延していることを如実に物語っていると思います。米国株の見通しもやや後退しましたが、前回の調査で最も強気だった中国株についてはさらに明るい見方が増えました。

BRICs（ブラジル、ロシア、インド、中国）などの新興国が今後の世界経済を牽引していくとの見方が背景にあるのではないかと思います。

また、ドル円相場については、「円安になると思う」が大幅に減り、「円高になると思う」が増えました。そろそろ円高は止まるだろうと思っていた方々が、なかなか反転しない為替相場をみて考え方を変えられたのかもしれませんが、また、為替相場の見通しが円安から円高にシフトしたことが日本株の先行きの見通し後退につながっていると思われます。

さらに、日本株取引を「増やしたい」という回答が減り、「減らしたい」が増えています。上記のような日本株と為替の見通しを前提とすれば、当然のことと言えるでしょう。

以上を総括しまして、私の立場から一言だけコメントさせていただきますと、今の相場を支配している弱気ムードをもう一度吟味してみるのもよろしいかと思います。と申しますのは、市場心理が弱気に振れすぎ「陰の極」となった時に相場が底を打つ傾向があるからです。つまり、すべての悪材料を織り込んだら相場は下がらなくなり、突然反転することが多々あります。したがって、① まだ織り込まれていない悪材料が出てくるかどうかを考えること、② 相場の弱気ムードに流されていないか考えること、この二つが大切な局面にさしかかっているかもしれません。

今回も、皆様方のご協力によりまして、たいへん貴重なデータを作成することができました。心より御礼を申し上げます。このデータが個人投資家の皆様方ご自身の参考になりましたら大変うれしく思います。

(マネックス証券 チーフ・ストラテジスト 羽賀 誠)



■ 調査の概要と回答者の属性

調査方式： インターネット調査
 調査対象： マネックス証券に口座を保有している個人投資家
 回答数： 1,002件
 調査期間： 2009年11月20日～11月27日

【性別】

男性	女性
81.8%	18.2%

【年齢】

未成年	20代	30代	40代	50代	60代	70歳超
0.1%	6.3%	31.4%	31.8%	16.3%	10.4%	3.7%

【金融資産】

500万未満	500万～1000万	1000万～2000万	2000万～5000万	5000万～1億	1億以上
38.5%	20.9%	19.6%	15.5%	4.1%	1.5%

【売買頻度】

デイトレ	週に数回	月に数回	数ヶ月に1回	それより少ない
4.2%	11.1%	26.2%	34.0%	24.5%

【株式投資のご経験】

1年未満	2年～5年	5年～10年	10年以上
12.5%	35.0%	25.5%	26.9%

本情報は当社が実施したアンケートに基づいて作成したものです。

- ・ 本情報は売買のタイミング等を反映したものではありません。
- ・ 当社は記載した銘柄の取引を推奨し、勧誘するものではありません。
- ・ 当社は本情報の内容に依拠してお客さまが取った行動の結果に対し責任を負うものではありません。
- ・ 銘柄選択や売買タイミングなどの投資にかかる最終決定は、お客さまご自身の判断と責任でなさるようお願いいたします。

マネックス証券株式会社

金融商品取引業者 関東財務局長（金商）第165号
 加入協会：日本証券業協会、（社）金融先物取引業協会