

MONEX

2010年3月調査



個人投資家サーベイ

個人投資家の皆様の相場環境に対する意識調査のため、2010年3月19日～3月24日にアンケートを実施しました。ご回答くださった皆様には、ご協力に感謝いたします。誠にありがとうございます。今、個人投資家の皆様が、相場をどのようにとらえているのか、調査結果をまとめました。

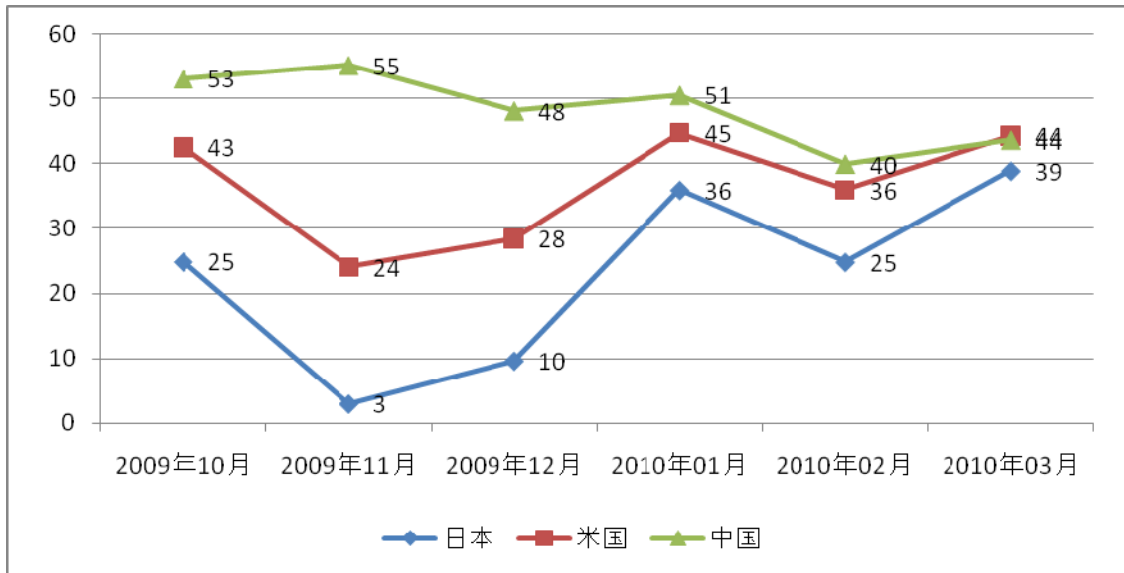
「Monex 個人投資家サーベイ」は、個人投資家の相場環境に対する意識調査として毎月アンケートを行い、その調査結果をまとめたものです。2009年10月に第1回サーベイを行い、月次で公表しております。



■ 調査結果

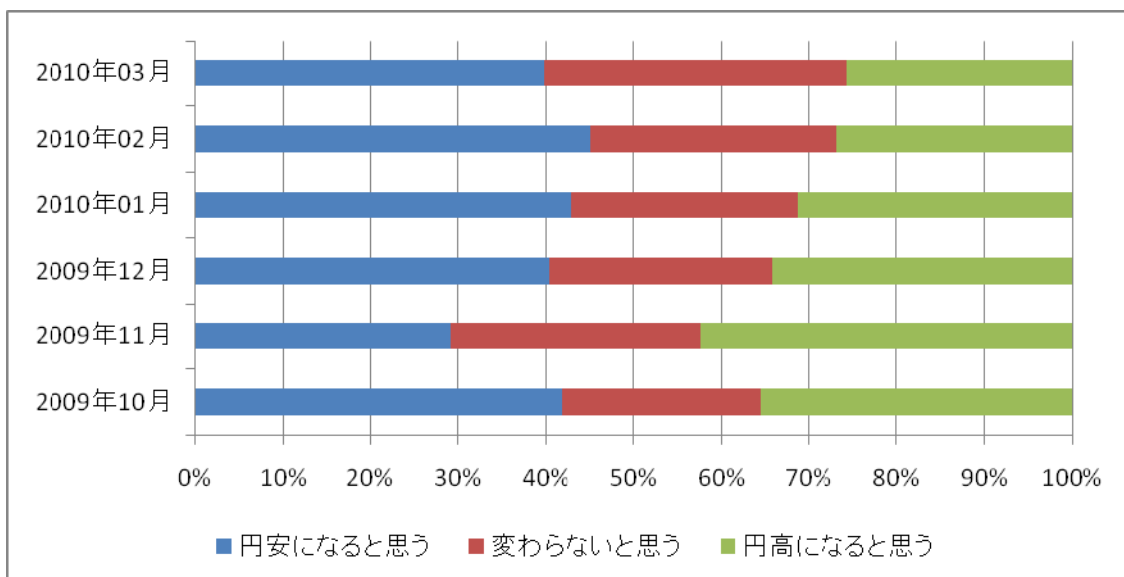
1 株式市場を取り巻く環境について

(1) 今後3ヶ月程度の株価予想（日本、米国、中国の5ヶ月DI推移）



今後3ヶ月間の株価予想について、日本のDI（※）が、米国、中国に接近しています。
 （※DI：良いと回答した%から悪いと回答した%を引いたポイント）

(2) 今後3ヶ月程度のドル円相場予想



ここ数ヶ月、「円安になる」と予想する人の割合は40%程度で落ち着いています。



2 日本の株式市場について

(1) 日本市場の各業種に対する今後3ヶ月程度の見通し

2010年2月

1位	医薬品
2位	ハイテク
3位	商社
4位	通信
5位	電力・ガス
6位	機械
7位	自動車
8位	鉄鋼
9位	非鉄
10位	海運
11位	銀行
12位	不動産
13位	小売

2010年3月

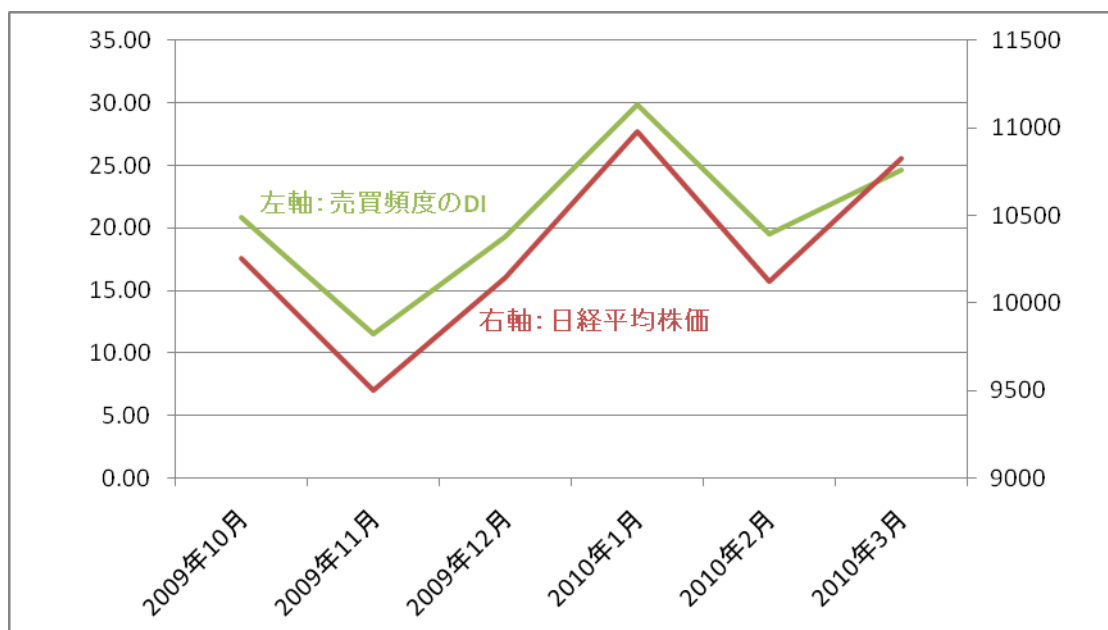
1位	ハイテク
2位	医薬品
3位	商社
4位	通信
5位	機械
6位	自動車
7位	電力・ガス
8位	非鉄
9位	海運
10位	鉄鋼
11位	銀行
12位	不動産
13位	小売

2010年3月は「ハイテク」が1位になりました。

「電力・ガス」は5位から7位に順位を落としています。

3 お客さまの日本株取引について

(1) 今後3ヶ月の投資意欲について



日経平均株価の上昇とともに、株式売買頻度のDI（「増やしたい」と回答した%から「減らしたい」と回答した%を引いたポイント）も上がっています。



■ 総括

3月分の個人投資家サーベイは、米国、日本の株式市場が上昇トレンドを取り戻す中で行われたこともあり、前回（2月）に悪化していた投資マインドが再び回復している状況を表す結果となりました。

今回調査の特徴は、株式市場の中でも日本株への期待が強まっていることです。米国株、中国株いずれのDI(今後の3ヶ月先の株価予想)は先月調査よりも改善しましたが、今月は日本株のDIが+10ポイントも改善し、その上昇幅は米国、中国を大きく上回りました。

2009年までは日本株の出遅れ感が非常に目立ち、日本株への期待が萎縮し、特に中国株などへの強い期待とは大きな格差がありました。しかし、今回の最近調査では、日本株のDIの水準を比較してみても、中国、米国株と遜色ない水準まで上昇しています。

日本株の業種別動向をみると、前回（2月）に2位だった、ハイテク株への順位が1位に上昇しました。ソニーなどの銘柄が大幅に上昇する中で、ハイテク株に対する期待が一段と強まっています。

ドル円相場については、2月まで高まっていた「円安になると思う」という見方の比率が、今回調査では2009年12月以来の比率まで低下しました。ドル円市場がレンジ内で推移する中で、方向感が乏しいことが影響しているようです。一方、「円高になると思う」という比率は、今月も低下しており、円高が進むという見方は少数派になりつつあります。

今回も皆様方のご協力で、大変貴重なデータを作成・分析することができました。本当にありがとうございました。今回のサーベイが個人投資家の皆様方の投資判断の一助となれば幸いです。

(マネックス証券 チーフ・エコノミスト 村上 尚己)



■ 調査の概要と回答者の属性

調査方式： インターネット調査
 調査対象： マネックス証券に口座を保有している個人投資家
 回答数： 1,238件
 調査期間： 2010年3月19日～3月24日

【性別】

男性	女性
83.3%	16.7%

【年齢】

未成年	20代	30代	40代	50代	60代	70歳超
0.2%	5.8%	28.6%	30.7%	17.2%	13.1%	4.4%

【金融資産】

500万未満	500万 ～1000万	1000万 ～2000万	2000万 ～5000万	5000万 ～1億	1億以上
36.2%	24.8%	16.7%	15.5%	5.1%	1.7%

【売買頻度】

デイトレ	週に数回	月に数回	数ヶ月に1回	それより少ない
3.6%	12.4%	28.4%	29.9%	25.7%

【株式投資のご経験】

1年未満	2年～5年	5年～10年	10年以上
11.0%	33.3%	25.9%	29.8%

本情報は当社が実施したアンケートに基づいて作成したものです。

- ・ 本情報は売買のタイミング等を反映したものではありません。
- ・ 当社は記載した銘柄の取引を推奨し、勧誘するものではありません。
- ・ 当社は本情報の内容に依拠してお客さまが取った行動の結果に対し責任を負うものではありません。
- ・ 銘柄選択や売買タイミングなどの投資にかかる最終決定は、お客さまご自身の判断と責任でなさるようお願いいたします。

マネックス証券株式会社

金融商品取引業者 関東財務局長（金商）第165号
 加入協会：日本証券業協会、（社）金融先物取引業協会