



個人投資家サーベイ

個人投資家の皆様の相場環境に対する意識調査のため、2010年10月15日～10月18日にアンケートを実施しました。ご回答くださった皆様には、ご協力に感謝いたします。誠にありがとうございます。今、個人投資家の皆様が、相場をどのようにとらえているのか、調査結果をまとめました。

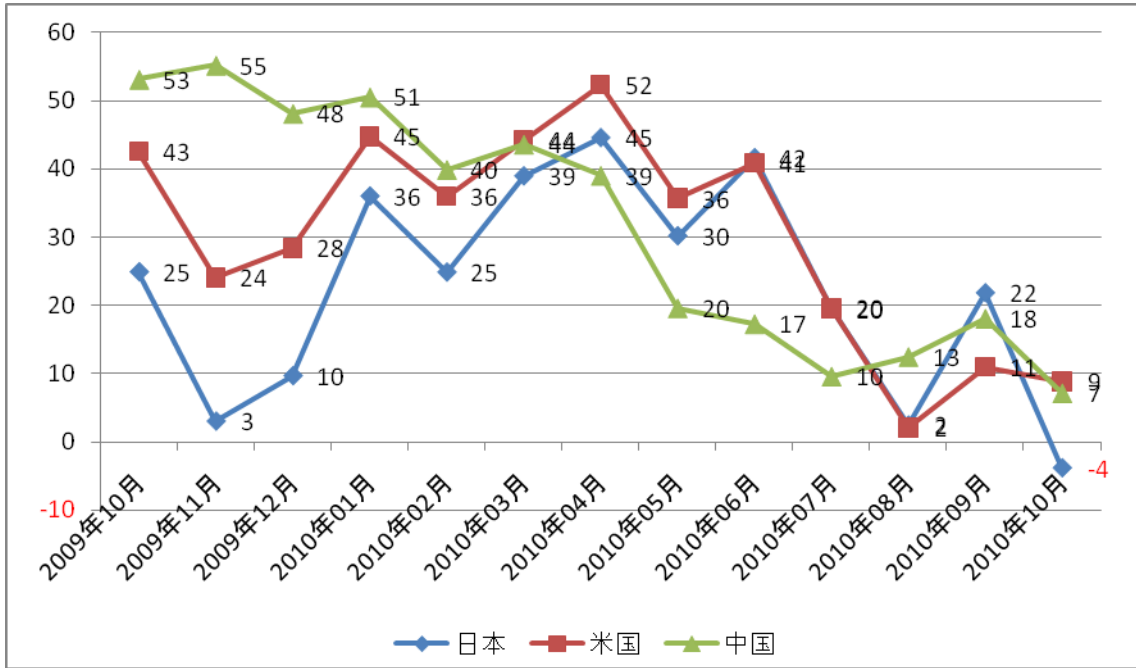
「Monex 個人投資家サーベイ」は、個人投資家の相場環境に対する意識調査として毎月アンケートを行い、その調査結果をまとめたものです。2009年10月に第1回サーベイを行い、月次で公表しております。



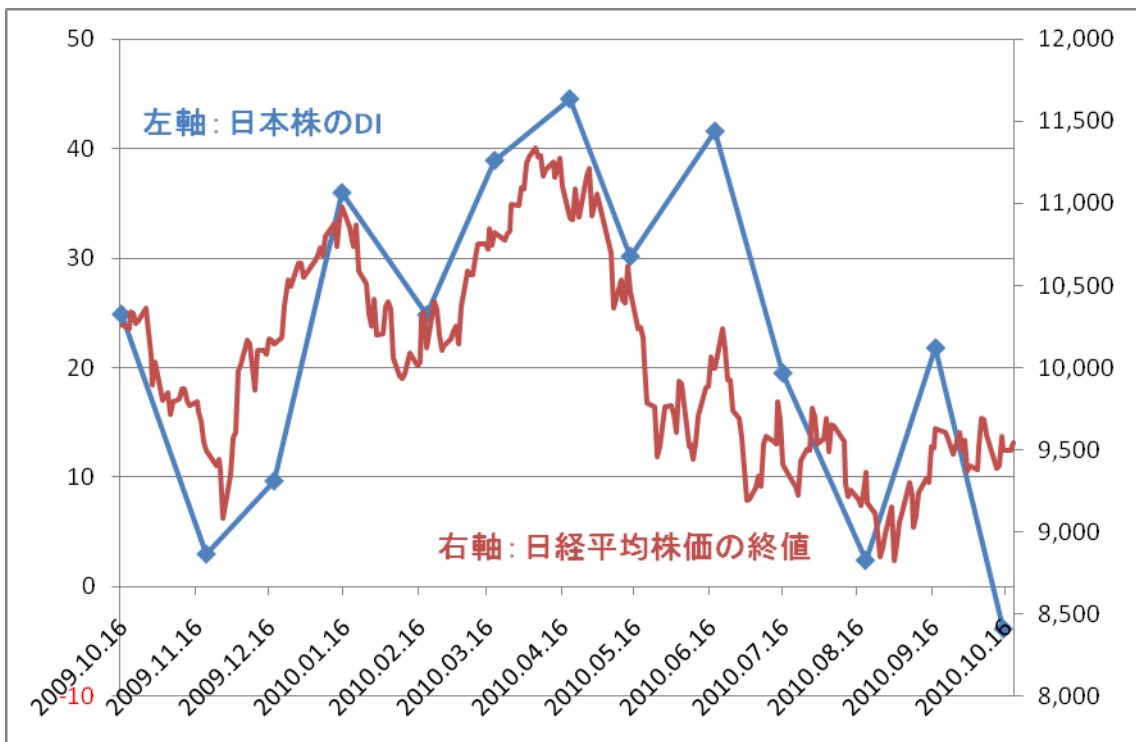
■ 調査結果

1 株式市場を取り巻く環境について

(1) 今後3ヶ月程度の株価予想（日本、米国、中国の13ヶ月DI推移）



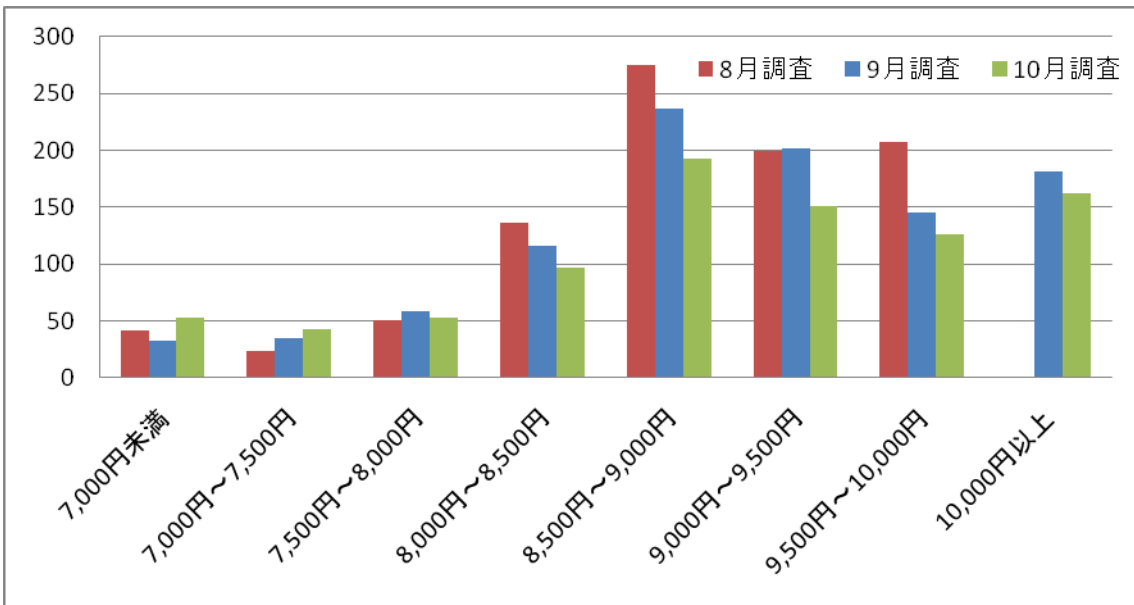
今後3ヶ月間の株価予想について、2009年10月の調査開始以来はじめて、日本のDI(※)がマイナスになりました。(※DI:「上昇すると思う」と回答した%から「下落すると思う」と回答した%を引いたポイント)



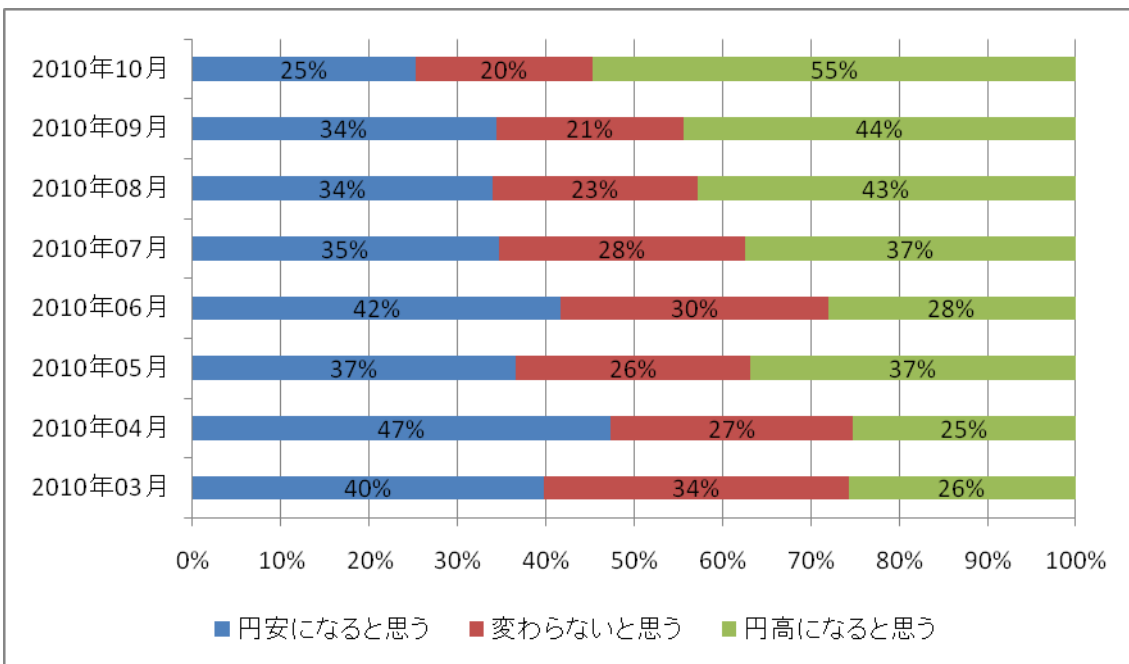


(2) 日本株を買いきたい水準

(日経平均株価がどの水準であれば、日本株を買いたいと思いますか?)



(3) 今後3ヶ月程度の米ドル/円相場予想

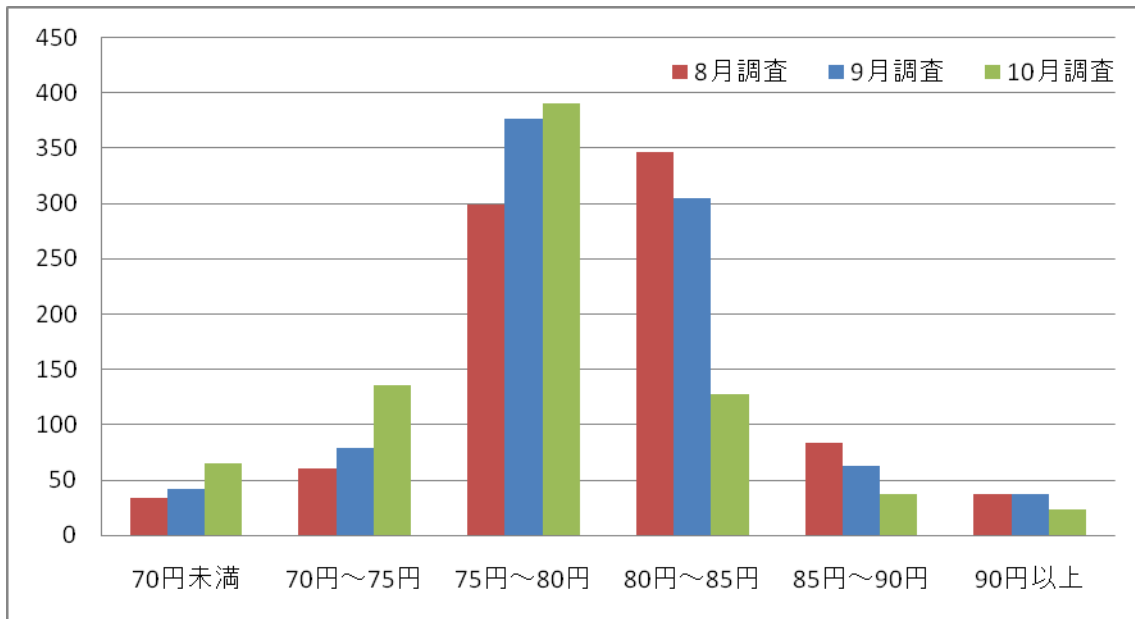


円高を予想する割合が50%を超えました。



(4) 米ドルを買いたい水準

(ドル円相場がどの水準であれば、米ドルを買いたいと思いますか?)



2 日本の株式市場について

(1) 日本市場の各業種に対する今後3ヶ月程度の見通し

(魅力的であると思う業種のランキング)

2010年9月

- 1 医薬品
- 2 ハイテク
- 3 通信
- 4 商社
- 5 電力・ガス
- 6 機械
- 7 自動車
- 8 海運
- 9 非鉄
- 10 不動産
- 11 小売
- 12 銀行
- 13 鉄鋼

2010年10月

- 1 医薬品
- 2 ハイテク
- 3 商社
- 4 通信
- 5 電力・ガス
- 6 機械
- 7 自動車
- 8 不動産
- 9 非鉄
- 10 海運
- 11 小売
- 12 銀行
- 13 鉄鋼

人気の順位は先月とほぼ変わりませんが、不動産が10位から8位に浮上しています。



3 お客様の日本株取引について

(1) 今後3ヶ月の投資意欲について



日経平均株価の水準は先月と変わらないにもかかわらず、売買頻度のDIについても、大きく下落しました。(※DI: 売買頻度を増やしたいと回答した%から売買頻度を減らしたいと回答した%を引いたポイント)

■ 総括

今月の個人投資家サーベイで印象的な点は、調査開始以来はじめてDIがマイナスとなった日本株の先行き見通しです。この理由は調査が行われた10月15日の日経新聞を見ると明らかです。1面に「円80円台 アジア通貨急伸」の見出しで「円高・ドル安が止まらない」という記事が掲載されています。円高が加速し1995年4月につけた円の史上最高値1ドル79円75銭が視野に入ってきた時期です。もちろん円高は日本株にとって最大の重石ですので、このような弱気見通しとなったものと推測されます。

それと平仄を合わせるように、1-(3) 今後3ヶ月程度のドル円相場予想でも円高を見込む予想が過半数を超えました。為替については円高が進む見通しとともに、1-(4) 米ドルを買いたい水準では75-80円台の回答が増加しました。円高が進んだら、そこは米ドルの買い場と見ているようです。



3-(1) お客様の日本株に対する投資意欲も下がっていました。為替に対する不透明感が強く、日本株の先行きも下落傾向を見込む中では投資意欲も盛り上がらないのは無理もないことと思います。

今回も皆様方のご協力で、大変貴重なデータを作成・分析することができました。本当にありがとうございました。今回のサーベイが個人投資家の皆様方の投資判断の一助となれば幸いです。

(マネックス証券 チーフ・ストラテジスト 広木 隆)

■ 調査の概要と回答者の属性

調査方式： インターネット調査
 調査対象： マネックス証券に口座を保有している個人投資家
 回答数： 962件
 調査期間： 2010年10月15日～10月18日

【性別】

男性	女性
83.8%	16.2%

【年齢】

未成年	20代	30代	40代	50代	60代	70歳超
0.3%	5.2%	26.9%	33.1%	16.8%	13.4%	4.3%

【金融資産】

500万未満	500万 ～1000万	1000万 ～2000万	2000万 ～5000万	5000万 ～1億	1億以上
35.7%	25.5%	18.4%	15.4%	3.6%	1.5%

【売買頻度】

デイトレ	週に数回	月に数回	数ヶ月に1回	それより少ない
5.0%	12.4%	25.1%	30.5%	27.1%

【株式投資のご経験】

1年未満	2年～5年	5年～10年	10年以上
6.9%	33.3%	27.9%	32.0%



本情報は当社が実施したアンケートに基づいて作成したものです。

- ・ 本情報は売買のタイミング等を反映したものではなく、また示唆するものではありません。
- ・ 当社は記載した銘柄の取引を推奨し、勧誘するものではありません。
- ・ 当社は本情報の内容に依拠してお客さまが取った行動の結果に対し責任を負うものではありません。
- ・ 銘柄選択や売買タイミングなどの投資にかかる最終決定は、お客さまご自身の判断と責任でなさるようお願いいたします。

マネックス証券株式会社

金融商品取引業者 関東財務局長（金商）第165号

加入協会：日本証券業協会、（社）金融先物取引業協会